



KEMENTERIAN KESIHATAN MALAYSIA
JABATAN KESIHATAN NEGERI PULAU PINANG
CAWANGAN KAWALAN PENYAKIT BAWAAN VEKTOR

SITUASI SEMASA PENYAKIT BAWAAN VEKTOR **MINGGU EPID** **14/2024**

BULETIN 2024

SITUASI SEMASA DEMAM DENGGI MALAYSIA & PULAU PINANG (Sehingga 6/4/2024)

MALAYSIA

- Kumulatif Kes : 46,631
- Kes Kematian : 34



PULAU PINANG

- Kumulatif Kes : 1,679
- Kes Kematian : 2

SITUASI SEMASA DEMAM DENGGI MALAYSIA & PULAU PINANG (Sehingga 6/4/2024)

| Bil | NEGERI | Jumlah Terkumpul Kes 2024 | | Jumlah Kes Terkumpul 2023 untuk tempoh | | BEZA | % | Jumlah Kes Didaftar Tahun 2023 | |
|---------------|------------------|---------------------------|-----------|--|-----------|---------------|-----------|--------------------------------|------------|
| | | K | M | K | M | (-/+) | % | K | M |
| 1 | Perlis | 69 | 0 | 143 | 1 | -74 | -52 | 821 | 1 |
| 2 | Kedah | 1,391 | 3 | 1,119 | 0 | 272 | 24 | 5,207 | 9 |
| 3 | Penang → | 1,679 | 2 | 2,677 | 5 | -998 | -37 | 7,346 | 12 |
| 4 | Perak | 2,634 | 5 | 961 | 0 | 1673 | 174 | 4,516 | 3 |
| 5 | Selangor | 24,494 | 6 | 15,813 | 3 | 8681 | 55 | 61,080 | 18 |
| 6 | WPKL & Putrajaya | 4,483 | 2 | 2,834 | 1 | 1649 | 58 | 14,206 | 7 |
| 7 | N Sembilan | 2,626 | 2 | 879 | 2 | 1747 | 199 | 5,133 | 6 |
| 8 | Melaka | 662 | 2 | 261 | 0 | 401 | 154 | 1221 | 1 |
| 9 | Johor | 5,144 | 8 | 2,073 | 2 | 3071 | 148 | 10,794 | 22 |
| 10 | Pahang | 532 | 0 | 314 | 0 | 218 | 69 | 1609 | 2 |
| 11 | Terengganu | 96 | 0 | 82 | 1 | 14 | 17 | 277 | 2 |
| 12 | Kelantan | 656 | 0 | 494 | 1 | 162 | 33 | 2,790 | 2 |
| 13 | Sarawak | 633 | 3 | 205 | 0 | 428 | 209 | 1091 | 4 |
| 14 | Sabah | 1,525 | 1 | 3,033 | 4 | -1508 | -50 | 6,983 | 11 |
| 15 | WP Labuan | 7 | 0 | 38 | 0 | -31 | -82 | 59 | 0 |
| Jumlah | | 46,631 | 34 | 30,926 | 20 | 15,705 | 51 | 123,133 | 100 |

Peningkatan kes sebanyak 15,705 kes (51%). **34 kematian** dilaporkan pada minggu ini menjadikan kumulatif sebanyak 34 kes kematian didaftarkan sehingga ME 14/2024.

SITUASI SEMASA DEMAM DENGGI MALAYSIA & PULAU PINANG (Sehingga 6/4/2024)

| Bil | NEGERI | Jumlah Terkumpul Kes 2024 | | Jumlah Kes Terkumpul 2023 untuk tempoh | | BEZA | % | Jumlah Kes Didaftar Tahun 2023 | |
|---------------|------------------|---------------------------|-----------|--|-----------|---------------|-----------|--------------------------------|------------|
| | | K | M | K | M | (-/+) | % | K | M |
| 1 | Selangor | 24,494 | 6 | 15,813 | 3 | 8681 | 55 | 61,080 | 18 |
| 2 | Johor | 5,144 | 8 | 2,073 | 2 | 3071 | 148 | 10,794 | 22 |
| 3 | WPKL & Putrajaya | 4,483 | 2 | 2,834 | 1 | 1649 | 58 | 14,206 | 7 |
| 4 | Perak | 2,634 | 5 | 961 | 0 | 1673 | 174 | 4,516 | 3 |
| 5 | N Sembilan | 2,626 | 2 | 879 | 2 | 1747 | 199 | 5,133 | 6 |
| 6 | Penang → | 1,679 | 2 | 2,677 | 5 | -998 | -37 | 7,346 | 12 |
| 7 | Sabah | 1,525 | 1 | 3,033 | 4 | -1508 | -50 | 6,983 | 11 |
| 8 | Kedah | 1,391 | 3 | 1,119 | 0 | 272 | 24 | 5,207 | 9 |
| 9 | Melaka | 662 | 2 | 261 | 0 | 401 | 154 | 1221 | 1 |
| 10 | Kelantan | 656 | 0 | 494 | 1 | 162 | 33 | 2,790 | 2 |
| 11 | Sarawak | 633 | 3 | 205 | 0 | 428 | 209 | 1091 | 4 |
| 12 | Pahang | 532 | 0 | 314 | 0 | 218 | 69 | 1609 | 2 |
| 13 | Terengganu | 96 | 0 | 82 | 1 | 14 | 17 | 277 | 2 |
| 14 | Perlis | 69 | 0 | 143 | 1 | -74 | -52 | 821 | 1 |
| 15 | WP Labuan | 7 | 0 | 38 | 0 | -31 | -82 | 59 | 0 |
| Jumlah | | 46,631 | 34 | 30,926 | 20 | 15,705 | 51 | 123,133 | 100 |



KEMENTERIAN KESIHATAN MALAYSIA
JABATAN KESIHATAN NEGERI PULAU PINANG
CAWANGAN KAWALAN PENYAKIT BAWAAN VEKTOR

SITUASI SEMASA DEMAM DENGGI PULAU PINANG

BULETIN 2024

KES DAFTAR DEMAM DENGGI MENGIKUT DAERAH BAGI PULAU PINANG TAHUN 2024 (HINGGA ME-14)

| DAERAH | KES DEMAM DENGGI MINGGU EPID KE - 14 31 Mac 2024 - 06 Apr 2024 | | JUMLAH KES KUMULATIF SEHINGGA ME 14 | |
|------------------------|---|----------|--|----------|
| | DAFTAR | KEMATIAN | JUMLAH KES DAFTAR | KEMATIAN |
| TIMUR LAUT | 16 | 0 | 305 | 1 |
| BARAT DAYA | 6 | 0 | 203 | 0 |
| SEBERANG PERAI UTARA | 12 | 0 | 140 | 0 |
| SEBERANG PERAI TENGAH | 37 | 0 | 637 | 0 |
| SEBERANG PERAI SELATAN | 16 | 0 | 394 | 1 |
| JUMLAH KES | 87 | 0 | 1679 | 2 |

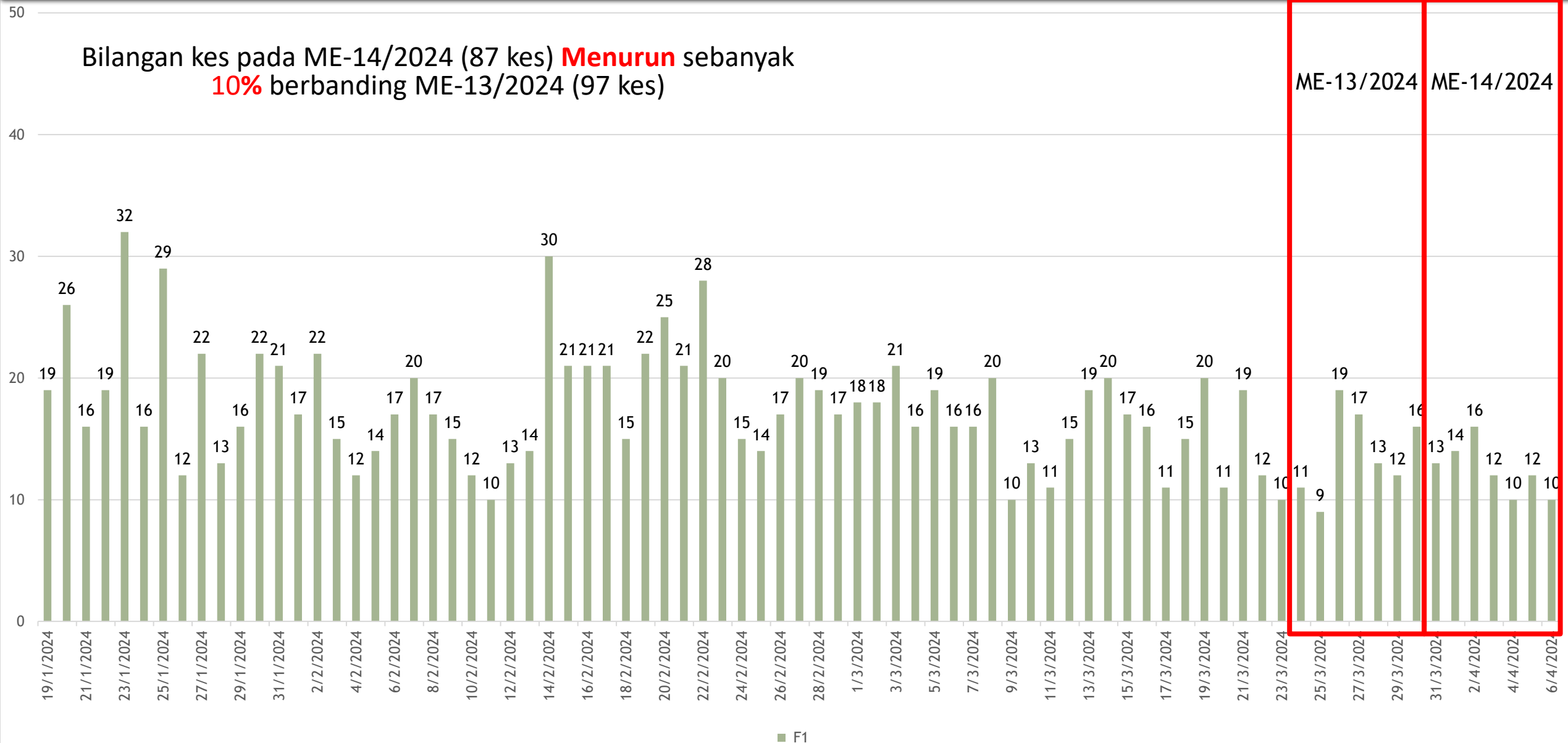
PERBEZAAN KES MENGIKUT DAERAH BAGI NEGERI PULAU PINANG BAGI TAHUN 2023 DAN TAHUN 2024 (HINGGA ME-14)

| DAERAH | TAHUN | | | | % KES DAFTAR MENURUN/ MENINGKAT |
|---------------|-------------|---------------|-------------|---------------|---------------------------------------|
| | 2023 | | 2024 | | |
| | JUM | % | JUM | % | |
| DTL | 320 | 11.95 | 305 | 18.17 | -4.69 |
| DBD | 284 | 10.61 | 203 | 12.09 | -28.52 |
| SPU | 213 | 7.96 | 140 | 8.34 | -34.27 |
| SPT | 1453 | 54.28 | 637 | 37.94 | -56.16 |
| SPS | 407 | 15.20 | 394 | 23.47 | -3.19 |
| JUMLAH | 2677 | 100.00 | 1679 | 100.00 | -37.28 |

KELUK EPID DENGGI PULAU PINANG 2024

Bilangan kes pada ME-14/2024 (87 kes) **Menurun** sebanyak **10%** berbanding ME-13/2024 (97 kes)

ME-13/2024 ME-14/2024



BILANGAN KES HARIAN DEMAM DENGGI (31/03/2024 - 06/04/2024)

Tarikh Laporan: 31 MAC 2024

LAPORAN HARIAN DEMAM DENGGI P. PINANG (SEHINGGA 30 MAC 2024)

1. BILANGAN KES DEMAM DENGGI MINGGU EPID 13

| Bil | Daerah | Jumlah Kes Didaftarkan Minggu Ini Mengikut Tarikh Pendaftaran Kes | | | | | | | | Jumlah Kes Terkumpul Kes 2024 | Jumlah Kes Terkumpul 2023 untuk tempoh sama | % KES DIDAFTAR MENINGKAT / MENURUN |
|-----|------------------------|---|------------|-------------|-----------|-------------|-------------|------------|------------------------|-------------------------------|---|------------------------------------|
| | | Ahad 24/3 | Isnin 25/3 | Selasa 26/3 | Rabu 27/3 | Khamis 28/3 | Jumaat 29/3 | Sabtu 30/3 | Jumlah ME 13 24/3-30/3 | | | |
| | | K | K | K | K | K | K | K | K | | | |
| 1 | Timur Laut | 2 | 3 | 4 | 3 | 3 | 2 | 2 | 19 | 289 (1) | 302 (1) | -4 |
| 2 | Barat Daya | 0 | 0 | 1 | 0 | 1 | 0 | 1 | 3 | 197 | 271 | -27 |
| 3 | Seberang Perai Utara | 0 | 0 | 0 | 3 | 3 | 1 | 2 | 9 | 128 | 198 | -35 |
| 4 | Seberang Perai Tengah | 6 | 4 | 9 | 7 | 2 | 4 | 7 | 39 | 600 | 1,250 (3) | -52 |
| 5 | Seberang Perai Selatan | 3 | 2 | 5 | 4 | 4 | 5 | 4 | 27 | 378 (1) | 350 | 8 |
| | Jumlah | 11 | 9 | 19 | 17 | 13 | 12 | 16 | 97 | 1,592 (2) | 2,371 (4) | -33 |

*() BILANGAN KEMATIAN

MINGGU EPID 13

Tarikh Laporan: 7 APRIL 2024

LAPORAN HARIAN DEMAM DENGGI P. PINANG (SEHINGGA 6 APRIL 2024)

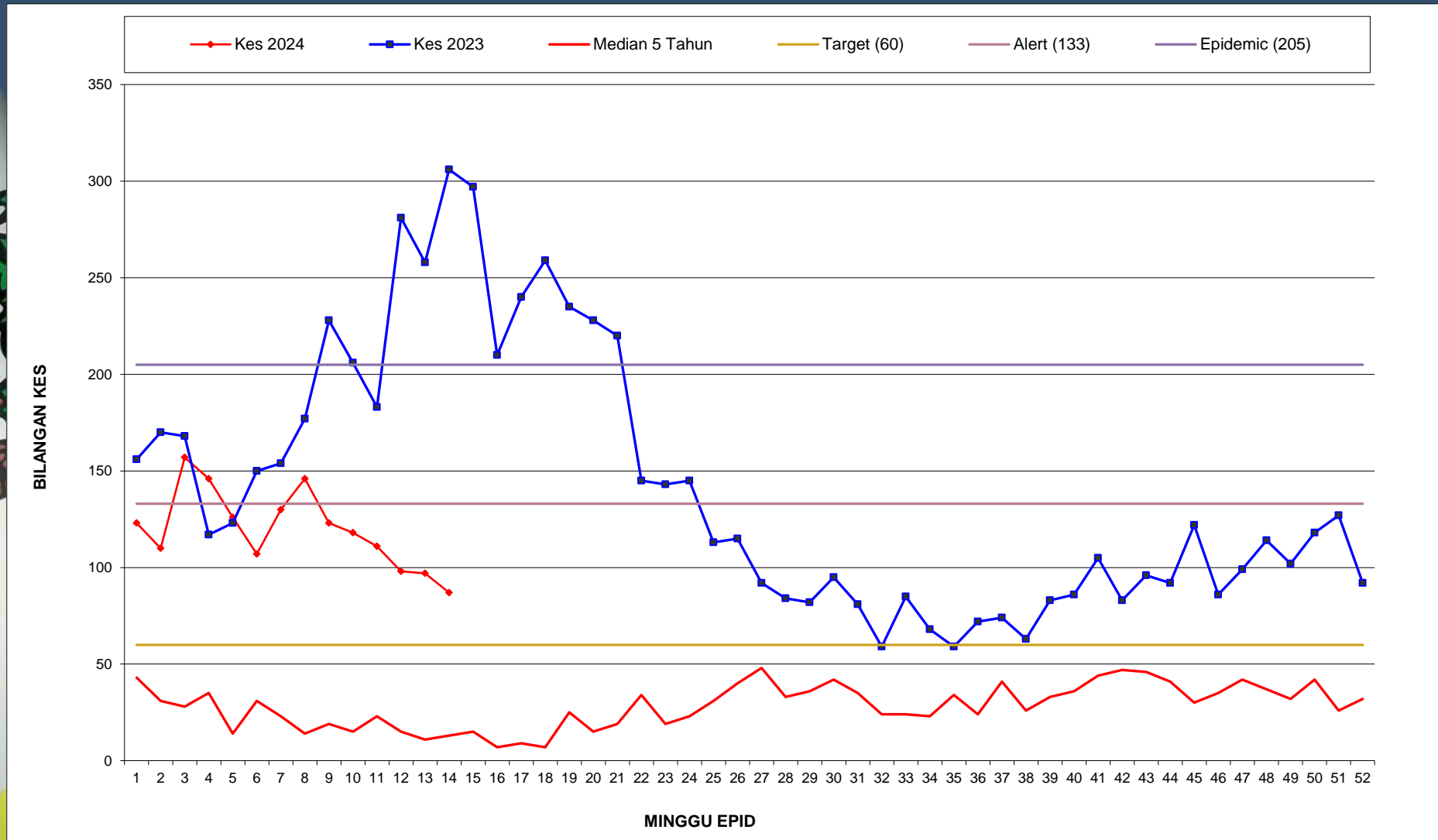
1. BILANGAN KES DEMAM DENGGI MINGGU EPID 14

| Bil | Daerah | Jumlah Kes Didaftarkan Minggu Ini Mengikut Tarikh Pendaftaran Kes | | | | | | | | Jumlah Kes Terkumpul Kes 2024 | Jumlah Kes Terkumpul 2023 untuk tempoh sama | % KES DIDAFTAR MENINGKAT / MENURUN |
|-----|------------------------|---|-----------|------------|----------|------------|------------|-----------|-----------------------|-------------------------------|---|------------------------------------|
| | | Ahad 31/3 | Isnin 1/4 | Selasa 2/4 | Rabu 3/4 | Khamis 4/4 | Jumaat 5/4 | Sabtu 6/4 | Jumlah ME 14 31/3-6/4 | | | |
| | | K | K | K | K | K | K | K | K | | | |
| 1 | Timur Laut | 2 | 1 | 3 | 3 | 3 | 2 | 2 | 16 | 305 (1) | 320 (1) | -5 |
| 2 | Barat Daya | 2 | 1 | 2 | 0 | 0 | 1 | 0 | 6 | 203 | 284 | -29 |
| 3 | Seberang Perai Utara | 1 | 1 | 2 | 3 | 1 | 2 | 2 | 12 | 140 | 213 | -34 |
| 4 | Seberang Perai Tengah | 6 | 8 | 5 | 3 | 6 | 4 | 5 | 37 | 637 | 1,453 (3) | -56 |
| 5 | Seberang Perai Selatan | 2 | 3 | 4 | 3 | 0 | 3 | 1 | 16 | 394 (1) | 407 (1) | -3 |
| | Jumlah | 13 | 14 | 16 | 12 | 10 | 12 | 10 | 87 | 1,679 (2) | 2,677 (5) | -37 |

*() BILANGAN KEMATIAN

MINGGU EPID 14

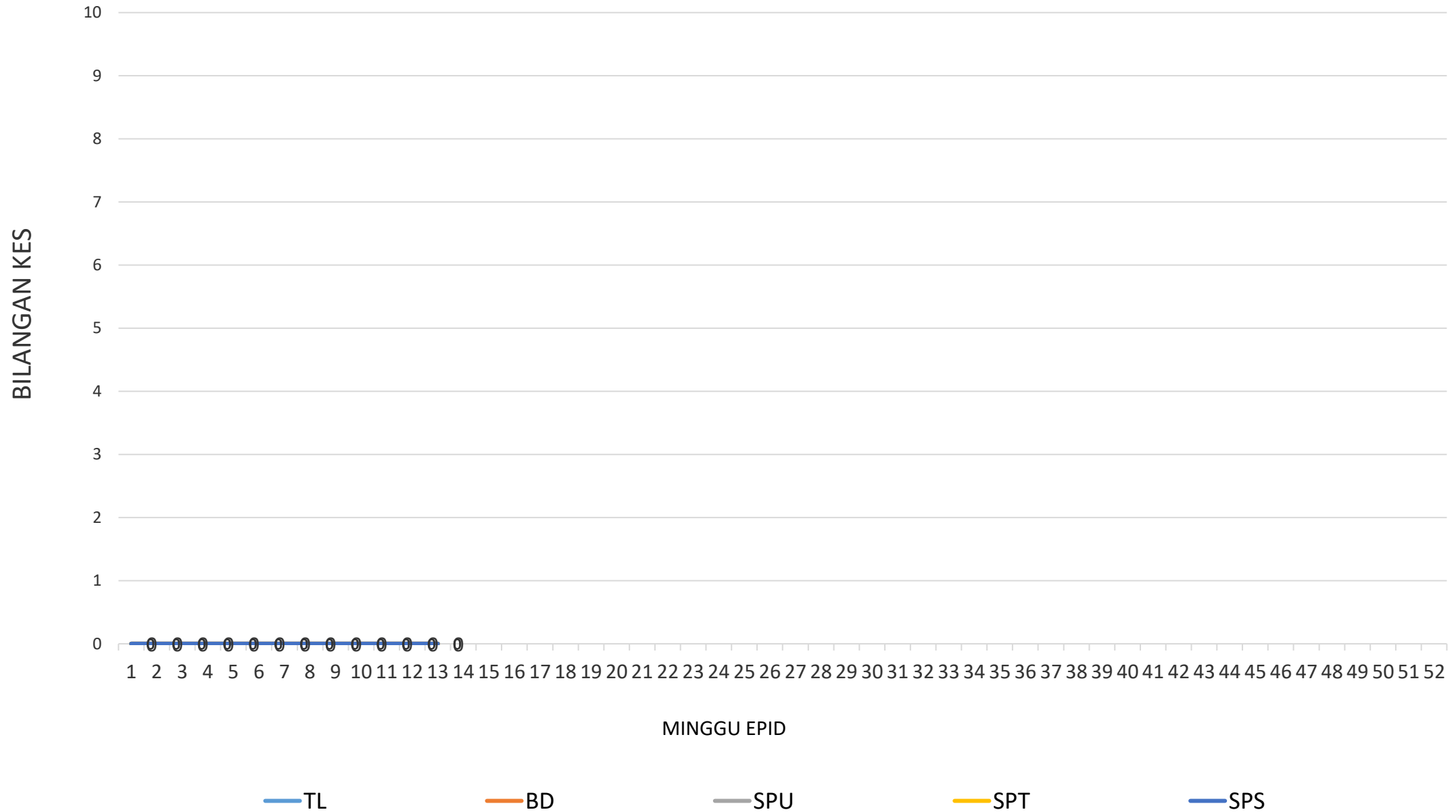
GRAF MINGGUAN KES DAFTAR DEMAM DENGGI BAGI NEGERI PULAU PINANG HINGGA ME-14/2024



KES DAFTAR CHIKUNGUNYA BAGI NEGERI PULAU PINANG HINGGA ME-14/2024

| DAERAH | KES DEMAM CHIKU MINGGU EPID KE - 14 31 Mac 2024 - 06 Apr 2024 | | JUMLAH KES KUMULATIF HINGGA ME 14 | |
|------------------------|--|----------|--------------------------------------|----------|
| | KES DAFTAR | KEMATIAN | JUMLAH KES | KEMATIAN |
| TIMUR LAUT | 0 | 0 | 0 | 0 |
| BARAT DAYA | 0 | 0 | 0 | 0 |
| SEBERANG PERAI UTARA | 0 | 0 | 0 | 0 |
| SEBERANG PERAI TENGAH | 0 | 0 | 0 | 0 |
| SEBERANG PERAI SELATAN | 0 | 0 | 0 | 0 |
| JUMLAH | 0 | 0 | 0 | 0 |

GRAF KES CHIKUNGUNYA BAGI NEGERI PULAU PINANG SEHINGGA ME-14/2024



KES DAFTAR MALARIA BAGI NEGERI PULAU PINANG HINGGA ME- 14/2024

| DAERAH | KES LAPOR MINGGU KE - 14 | | | | | | KUMULATIF KES | | | | | |
|------------------------|--------------------------|-----|-----|-------------------|-----|-----|---------------|-----|-----|-------------------|-----|-----|
| | WARGANEGARA | | | BUKAN WARGANEGARA | | | WARGANEGARA | | | BUKAN WARGANEGARA | | |
| | P.f | P.v | P.k | P.f | P.v | P.K | P.f | P.v | P.k | P.f | P.v | P.k |
| TIMUR LAUT | | | | | | | | | | | 5 | |
| BARAT DAYA | | | | | | | | | | | | |
| SEBERANG PERAI UTARA | | | | | | | | | | | | |
| SEBERANG PERAI TENGAH | | | | | | | | | | | | |
| SEBERANG PERAI SELATAN | | | | | | | | | | | 1 | |
| JUMLAH | 0 | | | | | | 6 | | | | | |

P.f- Plasmodium falciparum
P.v- Plasmodium vivax
P.k- Plasmodium knowlesi

KES DAFTAR FILARIASIS BAGI NEGERI PULAU PINANG HINGGA ME- 14/2024

| DAERAH | KES LAPOR MINGGU KE -14 | | | | | KUMULATIF KES | | | | |
|------------------------|-------------------------|----------------------|----|-------------------|----------------------|---------------|----------------------|----|-------------------|----------------------|
| | WARGANEGARA | | | BUKAN WARGANEGARA | | WARGANEGARA | | | BUKAN WARGANEGARA | |
| | Brugia malayi | Wucherecia bancrofti | NA | Brugia malayi | Wucherecia bancrofti | Brugia malayi | Wucherecia bancrofti | NA | Brugia malayi | Wucherecia bancrofti |
| TIMUR LAUT | | | | | | | | 1 | | |
| BARAT DAYA | | | 1 | | | | | 2 | | |
| SEBERANG PERAI UTARA | | | | | | | | | | 1 |
| SEBERANG PERAI TENGAH | | | | | | | | | | |
| SEBERANG PERAI SELATAN | | | | | | | | | | |
| JUMLAH | 1 | | | | | 4 | | | | |

Kes minggu ke 14 dikesan positif melalui ujian rapid test kit (PanLF)

KES DAFTAR JAPANESE ENCEPHALITIS BAGI NEGERI PULAU PINANG HINGGA ME-14/2024

| DAERAH | KES LAPOR MINGGU KE -14 | KUMULATIF |
|------------------------|-----------------------------|-----------|
| TIMUR LAUT | | |
| BARAT DAYA | | |
| SEBERANG PERAI UTARA | TIADA KES DILAPORKAN | |
| SEBERANG PERAI TENGAH | | |
| SEBERANG PERAI SELATAN | | |
| JUMLAH | 0 | 0 |

KES DAFTAR SCRUB TYPHUS BAGI NEGERI PULAU PINANG HINGGA ME- 14/2024

| DAERAH | KES LAPOR MINGGU KE - 14 | KUMULATIF |
|------------------------|-----------------------------|-----------|
| TIMUR LAUT | | |
| BARAT DAYA | | |
| SEBERANG PERAI UTARA | TIADA KES DILAPORKAN | |
| SEBERANG PERAI TENGAH | | |
| SEBERANG PERAI SELATAN | | |
| JUMLAH | | |

TERIMA KASIH

**CAWANGAN KAWALAN PENYAKIT BAWAAN VEKTOR
JABATAN KESIHATAN NEGERI PULAU PINANG**

04-2296500 vbdcpenang@gmail.com

