



KEMENTERIAN KESIHATAN MALAYSIA
JABATAN KESIHATAN NEGERI PULAU PINANG
CAWANGAN KAWALAN PENYAKIT BAWAAN VEKTOR

SITUASI SEMASA PENYAKIT BAWAAN VEKTOR **MINGGU EPID** **13/2024**

BULETIN 2024

SITUASI SEMASA DEMAM DENGGI MALAYSIA & PULAU PINANG (Sehingga 30 Mac 2024)

MALAYSIA


- Kumulatif Kes : 44,144
- Kes Kematian : 31



PULAU PINANG


- Kumulatif Kes : 1,592
- Kes Kematian : 2

SITUASI SEMASA DEMAM DENGGI MALAYSIA & PULAU PINANG (Sehingga 30 Mac 2024)

Bil	NEGERI	Jumlah Terkumpul Kes 2024		Jumlah Kes Terkumpul 2023 untuk tempoh		BEZA	%	Jumlah Kes Didaftarkan Tahun 2023	
		K	M	K	M	(-/+)	%	K	M
1	Perlis	66	0	136	1	-70	-51	821	1
2	Kedah	1,301	3	1,024	0	277	27	5,207	9
3	Penang 	1,592	2	2,371	4	-779	-33	7,346	12
4	Perak	2,457	3	878	0	1579	180	4,516	3
5	Selangor	23,216	5	14,707	2	8509	58	61,080	18
6	WPKL & Putrajaya	4,223	2	2,622	1	1601	61	14,206	7
7	N Sembilan	2,555	2	830	2	1725	208	5,133	6
8	Melaka	642	2	235	0	407	173	1221	1
9	Johor	4,848	8	1,907	2	2941	154	10,794	22
10	Pahang	500	0	266	0	234	88	1609	2
11	Terengganu	88	0	79	1	9	11	277	2
12	Kelantan	611	0	449	1	162	36	2,790	2
13	Sarawak	582	3	180	0	402	223	1091	4
14	Sabah	1,456	1	2,868	4	-1412	-49	6,983	11
15	WP Labuan	7	0	35	0	-28	-80	59	0
Jumlah		44,144	31	28,587	18	15,557	54	123,133	100

Peningkatan kes sebanyak 15,557 kes (54%). **31 kematian** dilaporkan pada minggu ini menjadikan kumulatif sebanyak 31 kes kematian didaftarkan sehingga ME 13/2024.

SITUASI SEMASA DEMAM DENGGI MALAYSIA & PULAU PINANG (Sehingga 30 Mac 2024)

Bil	NEGERI	Jumlah Terkumpul Kes 2024		Jumlah Kes Terkumpul 2023 untuk tempoh		BEZA	%	Jumlah Kes Didaftar Tahun 2023	
		K	M	K	M	(-/+)	%	K	M
1	Selangor	23,216	5	14,707	2	8509	58	61,080	18
2	Johor	4,848	8	1907	2	2941	154	10794	22
3	WPKL & Putrajaya	4,223	2	2,622	1	1601	61	14,206	7
4	N Sembilan	2,555	2	830	2	1725	208	5,133	6
5	Perak	2,457	3	878	0	1579	180	4,516	3
6	Penang 	1,592	2	2,371	4	-779	-33	7,346	12
7	Sabah	1456	1	2868	4	-1412	-49	6983	11
8	Kedah	1,301	3	1,024	0	277	27	5,207	9
9	Melaka	642	2	235	0	407	173	1,221	1
10	Kelantan	611	0	449	1	162	36	2790	2
11	Sarawak	582	3	180	0	402	223	1091	4
12	Pahang	500	0	266	0	234	88	1,609	2
13	Terengganu	88	0	79	1	9	11	277	2
14	Perlis	66	0	136	1	-70	-51	821	1
15	WP Labuan	7	0	35	0	-28	-80	59	0
Jumlah		44,144	31	28,587	18	15,557	54	123,133	100



KEMENTERIAN KESIHATAN MALAYSIA
JABATAN KESIHATAN NEGERI PULAU PINANG
CAWANGAN KAWALAN PENYAKIT BAWAAN VEKTOR

SITUASI SEMASA DEMAM DENGGI PULAU PINANG

BULETIN 2024

KES DAFTAR DEMAM DENGGI MENGIKUT DAERAH BAGI PULAU PINANG TAHUN 2024 (HINGGA ME-13)

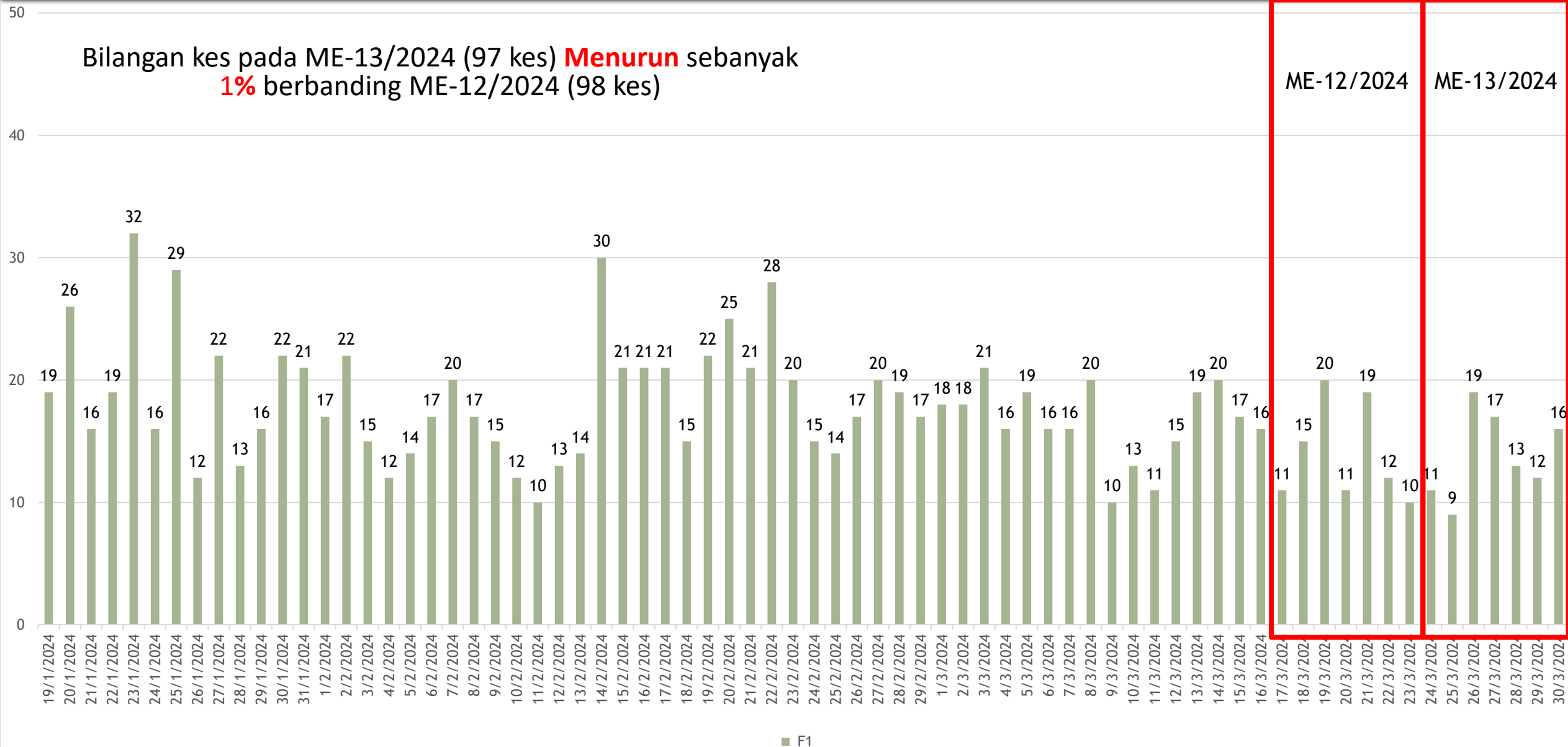
DAERAH	KES DEMAM DENGGI MINGGU EPID KE - 13 24 Mac 2024 - 30 Mac 2024		JUMLAH KES KUMULATIF SEHINGGA ME 13	
	DAFTAR	KEMATIAN	JUMLAH KES DAFTAR	KEMATIAN
TIMUR LAUT	19	0	289	1
BARAT DAYA	3	0	197	0
SEBERANG PERAI UTARA	9	0	128	0
SEBERANG PERAI TENGAH	39	0	600	0
SEBERANG PERAI SELATAN	27	0	378	1
JUMLAH KES	97	0	1592	2

PERBEZAAN KES MENGIKUT DAERAH BAGI NEGERI PULAU PINANG BAGI TAHUN 2023 DAN TAHUN 2024 (HINGGA ME-13)

DAERAH	TAHUN				% KES DAFTAR MENURUN/ MENINGKAT
	2023		2024		
	JUM	%	JUM	%	
DTL	302	12.74	289	18.15	-4.30
DBD	271	11.43	197	12.37	-27.31
SPU	198	8.35	128	8.04	-35.35
SPT	1250	52.72	600	37.69	-52.00
SPS	350	14.76	378	23.74	8.00
JUMLAH	2371	100.00	1592	100.00	-32.86

KELUK EPID DENGGI PULAU PINANG 2024

Bilangan kes pada ME-13/2024 (97 kes) **Menurun** sebanyak **1%** berbanding ME-12/2024 (98 kes)



BILANGAN KES HARIAN DEMAM DENGGI (24/03/2024 - 30/03/2024)

Tarikh Laporan: 24 MAC 2024

LAPORAN HARIAN DEMAM DENGGI P. PINANG (SEHINGGA 23 MAC 2024)

1. BILANGAN KES DEMAM DENGGI MINGGU EPID 12

Bil	Daerah	Jumlah Kes Didaftarkan Minggu Ini Mengikut Tarikh Pendaftaran Kes								Jumlah Kes Terkumpul Kes 2024	Jumlah Kes Terkumpul 2023 untuk tempoh sama	% KES DIDAFTAR MENINGKAT / MENURUN
		Ahad 17/3	Isnin 18/3	Selasa 19/3	Rabu 20/3	Khamis 21/3	Jumaat 22/3	Sabtu 23/3	Jumlah ME 12 17/3- 23/3			
		K	K	K	K	K	K	K	K			
1	Timur Laut	3	2	3	3	3	3	2	19	270 (1)	270 (1)	0
2	Barat Daya	0	0	2	0	3	1	0	6	194	249	-22
3	Seberang Perai Utara	2	4	3	2	4	1	0	16	119	190	-37
4	Seberang Perai Tengah	3	6	6	4	5	4	4	32	561	1,094 (3)	-49
5	Seberang Perai Selatan	3 (1)	3	6	2	4	3	4	25 (1)	351 (1)	310	13
	Jumlah	11(1)	15	20	11	19	12	10	98 (1)	1,495 (2)	2,113 (4)	-29

*() BILANGAN KEMATIAN

MINGGU EPID 12

Tarikh Laporan: 31 MAC 2024

LAPORAN HARIAN DEMAM DENGGI P. PINANG (SEHINGGA 30 MAC 2024)

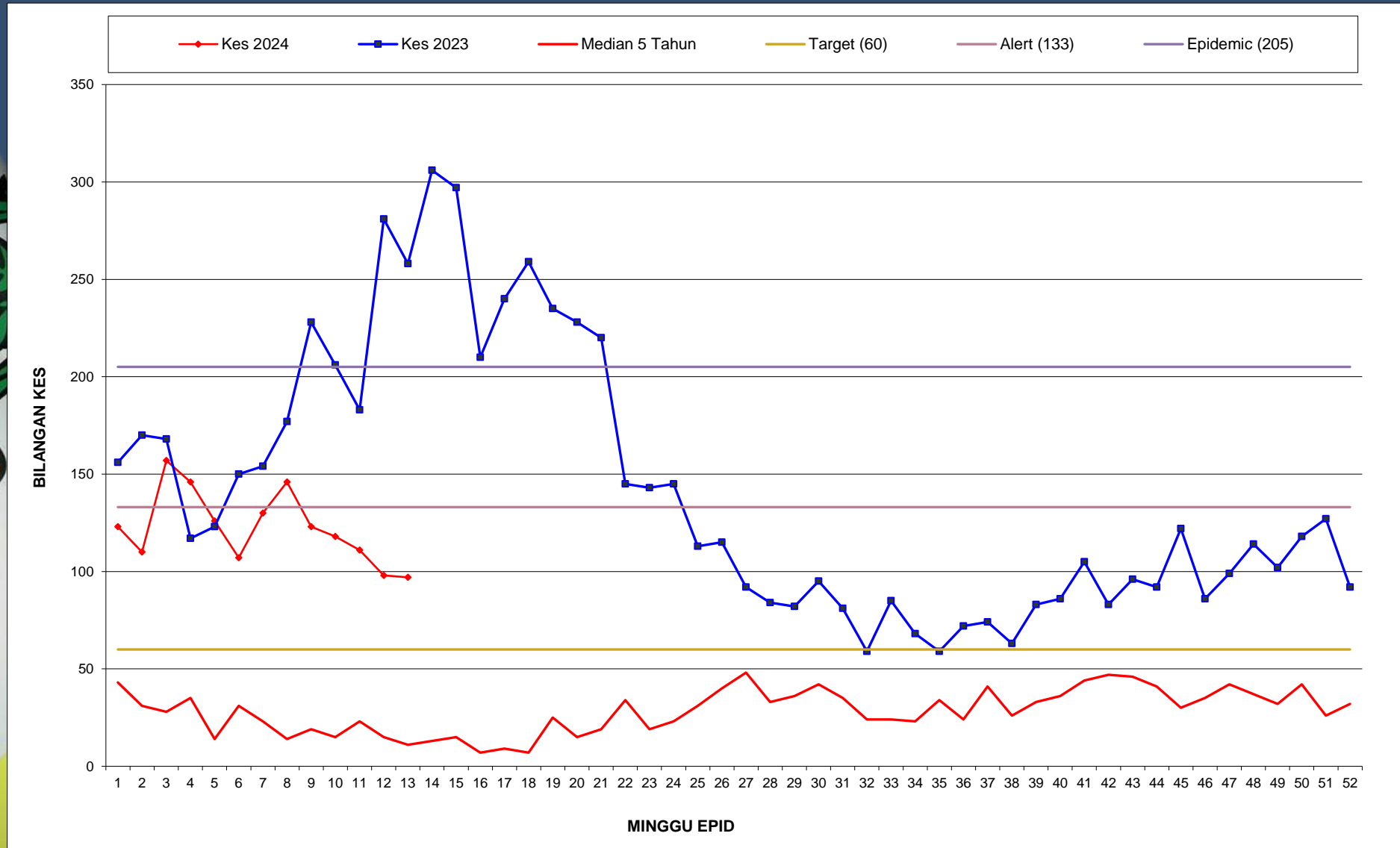
1. BILANGAN KES DEMAM DENGGI MINGGU EPID 13

Bil	Daerah	Jumlah Kes Didaftarkan Minggu Ini Mengikut Tarikh Pendaftaran Kes								Jumlah Kes Terkumpul Kes 2024	Jumlah Kes Terkumpul 2023 untuk tempoh sama	% KES DIDAFTAR MENINGKAT / MENURUN
		Ahad 24/3	Isnin 25/3	Selasa 26/3	Rabu 27/3	Khamis 28/3	Jumaat 29/3	Sabtu 30/3	Jumlah ME 13 24/3- 30/3			
		K	K	K	K	K	K	K	K			
1	Timur Laut	2	3	4	3	3	2	2	19	289 (1)	302 (1)	-4
2	Barat Daya	0	0	1	0	1	0	1	3	197	271	-27
3	Seberang Perai Utara	0	0	0	3	3	1	2	9	128	198	-35
4	Seberang Perai Tengah	6	4	9	7	2	4	7	39	600	1,250 (3)	-52
5	Seberang Perai Selatan	3	2	5	4	4	5	4	27	378 (1)	350	8
	Jumlah	11	9	19	17	13	12	16	97	1,592 (2)	2,371 (4)	-33

*() BILANGAN KEMATIAN

MINGGU EPID 13

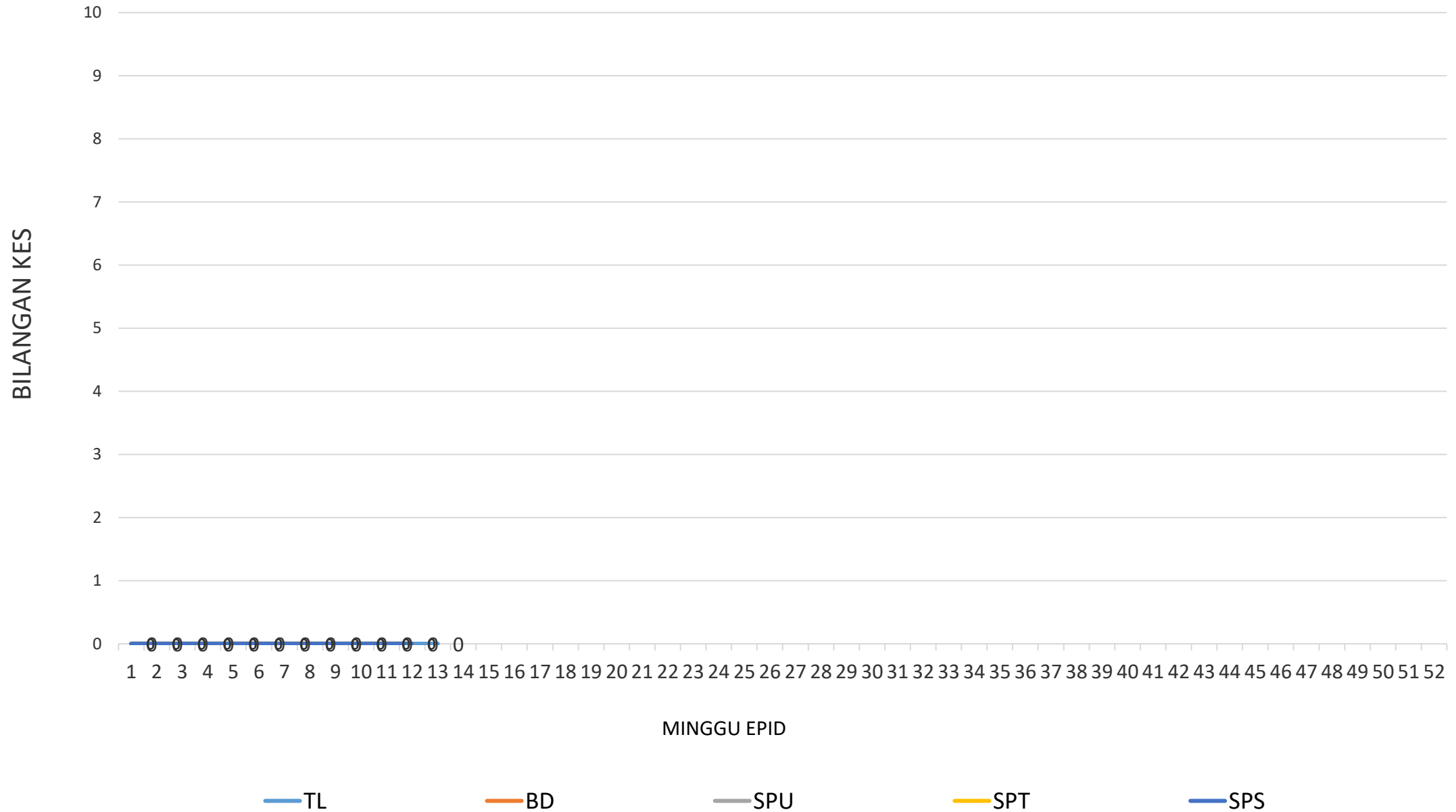
GRAF MINGGUAN KES DAFTAR DEMAM DENGGI BAGI NEGERI PULAU PINANG HINGGA ME-13/2024



KES DAFTAR CHIKUNGUNYA BAGI NEGERI PULAU PINANG HINGGA ME-13/2024

DAERAH	KES DEMAM CHIKU MINGGU EPID KE - 13 24 Mac 2024 - 30 Mac 2024		JUMLAH KES KUMULATIF HINGGA ME 13	
	KES DAFTAR	KEMATIAN	JUMLAH KES	KEMATIAN
TIMUR LAUT	0	0	0	0
BARAT DAYA	0	0	0	0
SEBERANG PERAI UTARA	0	0	0	0
SEBERANG PERAI TENGAH	0	0	0	0
SEBERANG PERAI SELATAN	0	0	0	0
JUMLAH	0	0	0	0

GRAF KES CHIKUNGUNYA BAGI NEGERI PULAU PINANG SEHINGGA ME-13/2024



KES DAFTAR MALARIA BAGI NEGERI PULAU PINANG HINGGA ME- 13/2024

DAERAH	KES LAPOR MINGGU KE - 13						KUMULATIF KES					
	WARGANEGARA			BUKAN WARGANEGARA			WARGANEGARA			BUKAN WARGANEGARA		
	P.f	P.v	P.k	P.f	P.v	P.K	P.f	P.v	P.k	P.f	P.v	P.k
TIMUR LAUT											5	
BARAT DAYA												
SEBERANG PERAI UTARA												
SEBERANG PERAI TENGAH												
SEBERANG PERAI SELATAN											1	
JUMLAH	0						6					

P.f- Plasmodium falciparum
P.v- Plasmodium vivax
P.k- Plasmodium knowlesi

KES DAFTAR FILARIASIS BAGI NEGERI PULAU PINANG HINGGA ME- 13/2024

DAERAH	KES LAPOR MINGGU KE -13					KUMULATIF KES				
	WARGANEGARA			BUKAN WARGANEGARA		WARGANEGARA			BUKAN WARGANEGARA	
	Brugia malayi	Wucherecia bancrofti	NA	Brugia malayi	Wucherecia bancrofti	Brugia malayi	Wucherecia bancrofti	NA	Brugia malayi	Wucherecia bancrofti
TIMUR LAUT								1		
BARAT DAYA			1					1		
SEBERANG PERAI UTARA										1
SEBERANG PERAI TENGAH										
SEBERANG PERAI SELATAN										
JUMLAH	1					3				

Kes minggu ke 13 dikesan positif melalui ujian rapid test kit (PanLF)

KES DAFTAR JAPANESE ENCEPHALITIS BAGI NEGERI PULAU PINANG HINGGA ME-13/2024

DAERAH	KES LAPOR MINGGU KE -13	KUMULATIF
TIMUR LAUT		
BARAT DAYA		
SEBERANG PERAI UTARA	TIADA KES DILAPORKAN	
SEBERANG PERAI TENGAH		
SEBERANG PERAI SELATAN		
JUMLAH	0	0

KES DAFTAR SCRUB TYPHUS BAGI NEGERI PULAU PINANG HINGGA ME- 13/2024

DAERAH	KES LAPOR MINGGU KE - 13	KUMULATIF
TIMUR LAUT		
BARAT DAYA		
SEBERANG PERAI UTARA	TIADA KES DILAPORKAN	
SEBERANG PERAI TENGAH		
SEBERANG PERAI SELATAN		
JUMLAH		

TERIMA KASIH

**CAWANGAN KAWALAN PENYAKIT BAWAAN VEKTOR
JABATAN KESIHATAN NEGERI PULAU PINANG**

04-2296500 vbdcpenang@gmail.com

