



KEMENTERIAN KESIHATAN MALAYSIA  
JABATAN KESIHATAN NEGERI PULAU PINANG  
CAWANGAN KAWALAN PENYAKIT BAWAAN VEKTOR

# SITUASI SEMASA PENYAKIT BAWAAN VEKTOR **MINGGU EPID** **8/2024**

**BULETIN 2024**



# SITUASI SEMASA DEMAM DENGGI MALAYSIA & PULAU PINANG (Sehingga 24 Februari 2024)

## MALAYSIA


- Kumulatif Kes : 29,113
- Kes Kematian : 16



## PULAU PINANG


- Kumulatif Kes : 1,045
- Kes Kematian : 1

# SITUASI SEMASA DEMAM DENGGI MALAYSIA & PULAU PINANG (Sehingga 24 Februari 2024)

Bil	NEGERI	Jumlah Terkumpul Kes 2024		Jumlah Kes Terkumpul 2023 untuk tempoh		BEZA	%	Jumlah Kes Didaftar Tahun 2023	
		K	M	K	M	(-/+)	%	K	M
1	Perlis	44	0	92	1	-48	-52	821	1
2	Kedah	816	2	601	0	215	36	5,207	9
3	Penang 	1,045	1	1,215	2	-170	-14	7,346	12
4	Perak	1,475	3	457	0	1018	223	4,516	3
5	Selangor	15,414	1	9,126	2	6288	69	61,080	18
6	WPKL & Putrajaya	2,879	2	1,670	0	1209	72	14,206	7
7	N Sembilan	1,932	1	492	1	1440	293	5,133	6
8	Melaka	411	1	150	0	261	174	1221	1
9	Johor	2,965	4	1,130	2	1835	162	10,794	22
10	Pahang	333	0	151	0	182	121	1609	2
11	Terengganu	60	0	49	1	11	22	277	2
12	Kelantan	388	0	280	1	108	39	2,790	2
13	Sarawak	322	0	98	0	224	229	1091	4
14	Sabah	1,024	1	1,862	4	-838	-45	6,983	11
15	WP Labuan	5	0	15	0	-10	-67	59	0
Jumlah		29,113	16	17,388	14	11,725	67	123,133	100

Peningkatan kes sebanyak 11,725 kes (67%). **16 kematian** dilaporkan pada minggu ini menjadikan kumulatif sebanyak 16 kes kematian didaftarkan sehingga ME 08/2024.

# SITUASI SEMASA DEMAM DENGGI MALAYSIA & PULAU PINANG (Sehingga 24 Februari 2024)

Bil	NEGERI	Jumlah Terkumpul Kes 2024		Jumlah Kes Terkumpul 2023 untuk tempoh		BEZA	%	Jumlah Kes Didaftar Tahun 2023	
		K	M	K	M	(-/+)	%	K	M
1	Selangor	15,414	1	9,126	2	6288	69	61,080	18
2	Johor	2965	4	1130	2	1835	162	10794	22
3	WPKL & Putrajaya	2879	2	1670	0	1209	72	14206	7
4	N Sembilan	1,932	1	492	1	1440	293	5,133	6
5	Perak	1475	3	457	0	1018	223	4516	3
6	Penang 	1,045	1	1215	2	-170	-14	7346	12
7	Sabah	1,024	1	1,862	4	-838	-45	6,983	11
8	Kedah	816	2	601	0	215	36	5,207	9
9	Melaka	411	1	150	0	261	174	1,221	1
10	Kelantan	388	0	280	1	108	39	2,790	2
11	Pahang	333	0	151	0	182	121	1,609	2
12	Sarawak	322	0	98	0	224	229	1091	4
13	Terengganu	60	0	49	1	11	22	277	2
14	Perlis	44	0	92	1	-48	-52	821	1
15	WP Labuan	5	0	15	0	-10	-67	59	0
<b>Jumlah</b>		<b>29,113</b>	<b>16</b>	<b>17,388</b>	<b>14</b>	<b>11,725</b>	<b>67</b>	<b>123,133</b>	<b>100</b>



KEMENTERIAN KESIHATAN MALAYSIA  
JABATAN KESIHATAN NEGERI PULAU PINANG  
CAWANGAN KAWALAN PENYAKIT BAWAAN VEKTOR

# SITUASI SEMASA DEMAM DENGGI PULAU PINANG

**BULETIN 2024**

# KES DAFTAR DEMAM DENGGI MENGIKUT DAERAH BAGI PULAU PINANG TAHUN 2024 (HINGGA ME-8)

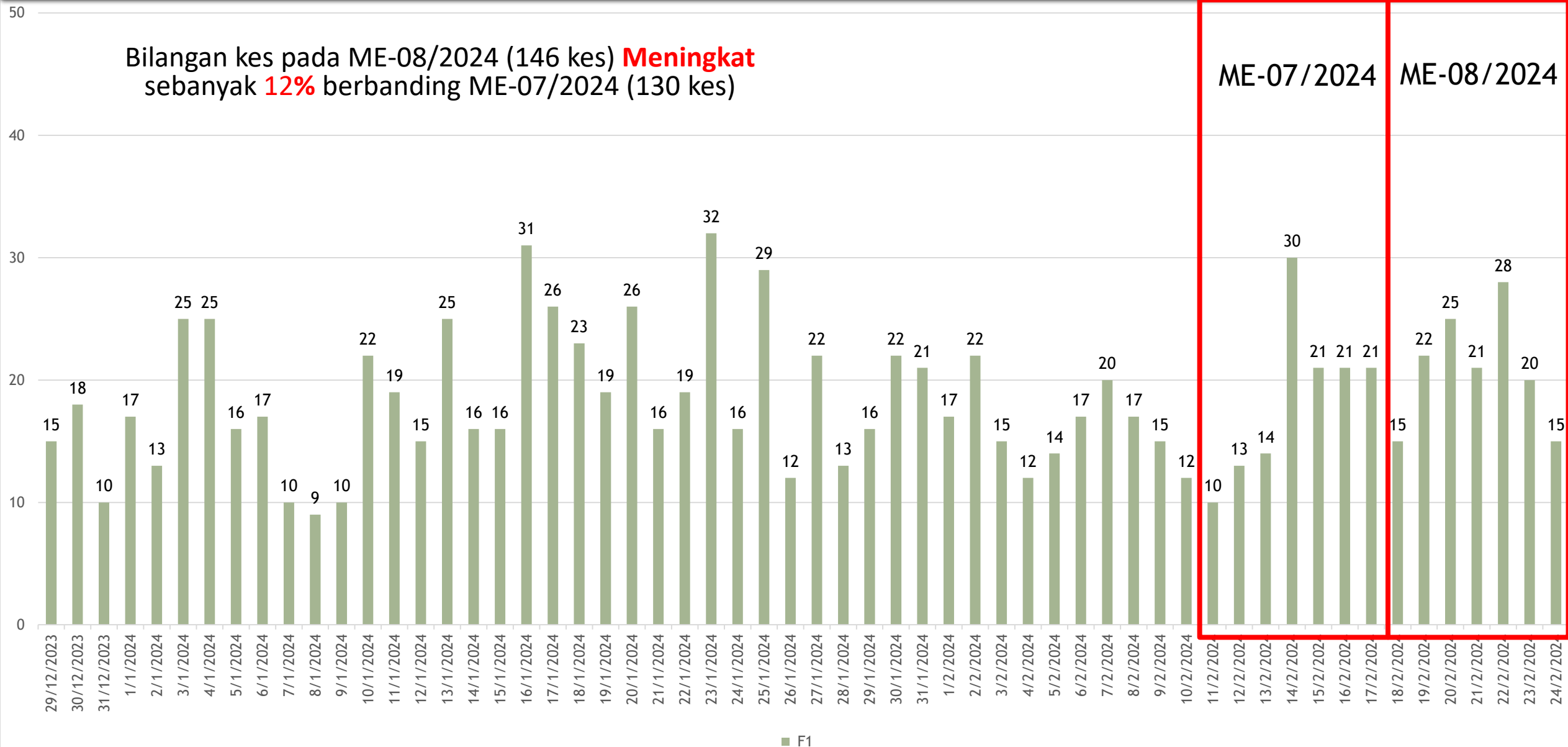
DAERAH	KES DEMAM DENGGI MINGGU EPID KE - 8 18 Feb 2024 - 24 Feb 2024		JUMLAH KES KUMULATIF SEHINGGA ME 8	
	DAFTAR	KEMATIAN	JUMLAH KES DAFTAR	KEMATIAN
TIMUR LAUT	26	0	177	1
BARAT DAYA	16	0	157	0
SEBERANG PERAI UTARA	11	0	67	0
SEBERANG PERAI TENGAH	60	0	410	0
SEBERANG PERAI SELATAN	33	0	234	0
JUMLAH KES	146	0	1045	1

# PERBEZAAN KES MENGIKUT DAERAH BAGI NEGERI PULAU PINANG BAGI TAHUN 2023 DAN TAHUN 2024 (HINGGA ME-8)

DAERAH	TAHUN				% KES DAFTAR MENURUN/ MENINGKAT
	2023		2024		
	JUM	%	JUM	%	
DTL	178	14.65	177	16.94	-0.56
DBD	162	13.33	157	15.02	-3.09
SPU	138	11.36	67	6.41	-51.45
SPT	588	48.40	410	39.23	-30.27
SPS	149	12.26	234	22.39	57.05
<b>JUMLAH</b>	<b>1215</b>	<b>100.00</b>	<b>1045</b>	<b>100.00</b>	<b>-13.99</b>

# KELUK EPID DENGGI PULAU PINANG 2024

Bilangan kes pada ME-08/2024 (146 kes) **Meningkat** sebanyak **12%** berbanding ME-07/2024 (130 kes)





# BILANGAN KES HARIAN DEMAM DENGGI (18/02/2024 - 24/02/2024)

Tarikh Laporan: 18 FEBRUARI 2024

## LAPORAN HARIAN DEMAM DENGGI P. PINANG (SEHINGGA 17 FEBRUARI 2024)

### 1. BILANGAN KES DEMAM DENGGI MINGGU EPID 7

Bil	Daerah	Jumlah Kes Didaftarkan Minggu Ini Mengikut Tarikh Pendaftaran Kes							Jumlah Kes Terkumpul Kes 2024	Jumlah Kes Terkumpul 2023 untuk tempoh sama	% KES DIDAFTAR MENINGKAT / MENURUN	
		Ahad 11/2	Isnin 12/2	Selasa 13/2	Rabu 14/2	Khamis 15/2	Jumaat 16/2	Sabtu 17/2				Jumlah ME 7 11/2- 17/2
		K	K	K	K	K	K	K	K	K	%	
1	Timur Laut	2	2	2	2	1	2	3	14	151 (1)	160 (1)	-6
2	Barat Daya	1	2	2	2	4	2	2	15	141	149	-5
3	Seberang Perai Utara	0	3	2	0	0	3	2	10	56	129	-57
4	Seberang Perai Tengah	5	5	4	20	10	11	9	64	350	497 (1)	-30
5	Seberang Perai Selatan	2	1	4	6	6	3	5	27	201	103	95
	<b>Jumlah</b>	<b>10</b>	<b>13</b>	<b>14</b>	<b>30</b>	<b>21</b>	<b>21</b>	<b>21</b>	<b>130</b>	<b>899 (1)</b>	<b>1038 (2)</b>	<b>-13</b>

\*( ) BILANGAN KEMATIAN

MINGGU EPID 07

Tarikh Laporan: 25 FEBRUARI 2024

## LAPORAN HARIAN DEMAM DENGGI P. PINANG (SEHINGGA 24 FEBRUARI 2024)

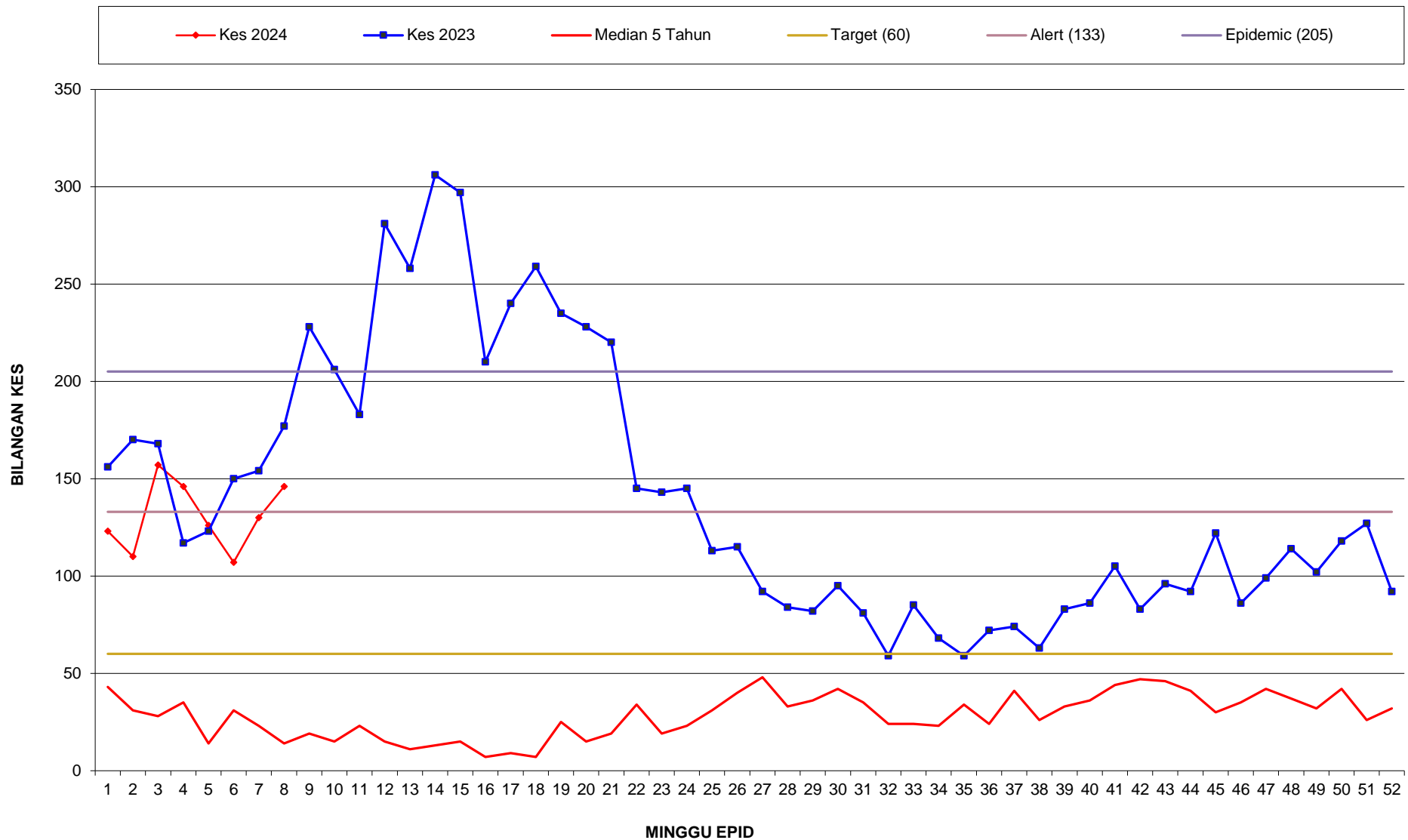
### 1. BILANGAN KES DEMAM DENGGI MINGGU EPID 8

Bil	Daerah	Jumlah Kes Didaftarkan Minggu Ini Mengikut Tarikh Pendaftaran Kes							Jumlah Kes Terkumpul Kes 2024	Jumlah Kes Terkumpul 2023 untuk tempoh sama	% KES DIDAFTAR MENINGKAT / MENURUN	
		Ahad 18/2	Isnin 19/2	Selasa 20/2	Rabu 21/2	Khamis 22/2	Jumaat 23/2	Sabtu 24/2				Jumlah ME 8 18/2- 24/2
		K	K	K	K	K	K	K	K	K	%	
1	Timur Laut	3	3	3	3	6	4	4	26	177 (1)	178 (1)	-1
2	Barat Daya	2	5	3	3	2	0	1	16	157	162	-3
3	Seberang Perai Utara	1	1	3	2	1	2	1	11	67	138	-51
4	Seberang Perai Tengah	5	8	13	7	11	10	6	60	410	588 (1)	-30
5	Seberang Perai Selatan	4	5	3	6	8	4	3	33	234	149	57
	<b>Jumlah</b>	<b>15</b>	<b>22</b>	<b>25</b>	<b>21</b>	<b>28</b>	<b>20</b>	<b>15</b>	<b>146</b>	<b>1045 (1)</b>	<b>1215 (2)</b>	<b>-14</b>

\*( ) BILANGAN KEMATIAN

MINGGU EPID 08

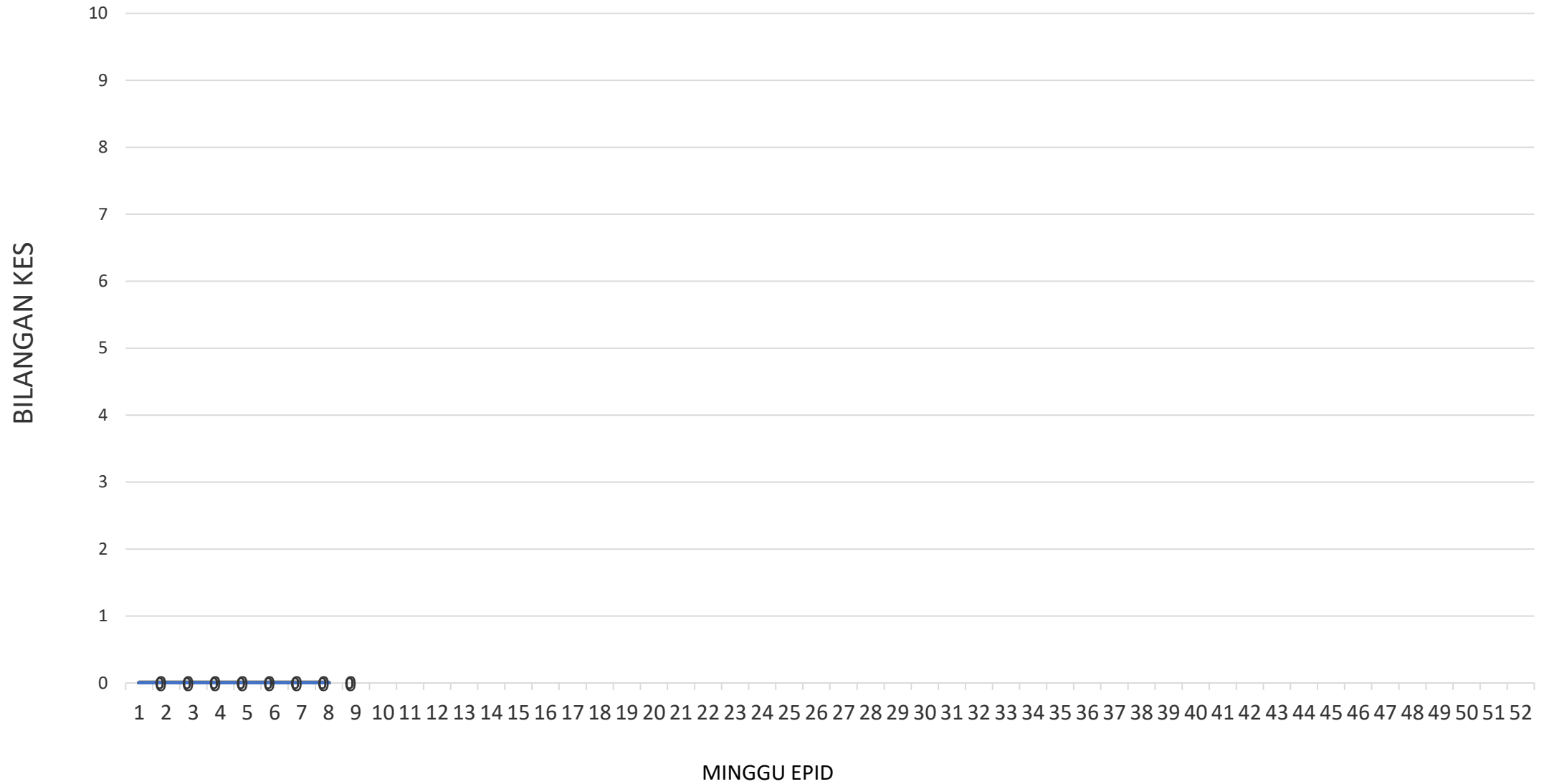
# GRAF MINGGUAN KES DAFTAR DEMAM DENGGI BAGI NEGERI PULAU PINANG HINGGA ME-8/2024



# KES DAFTAR CHIKUNGUNYA BAGI NEGERI PULAU PINANG HINGGA ME-8/2024

DAERAH	KES DEMAM CHIKU MINGGU EPID KE - 8 18 Feb 2024 - 24 Feb 2024		JUMLAH KES KUMULATIF HINGGA ME 8	
	KES DAFTAR	KEMATIAN	JUMLAH KES	KEMATIAN
TIMUR LAUT	0	0	0	0
BARAT DAYA	0	0	0	0
SEBERANG PERAI UTARA	0	0	0	0
SEBERANG PERAI TENGAH	0	0	0	0
SEBERANG PERAI SELATAN	0	0	0	0
JUMLAH	0	0	0	0

# GRAF KES CHIKUNGUNYA BAGI NEGERI PULAU PINANG SEHINGGA ME-8/2024



TL

BD

SPU

SPT

SPS

# KES DAFTAR MALARIA BAGI NEGERI PULAU PINANG HINGGA ME- 8/2024

DAERAH	KES LAPOR MINGGU KE - 8						KUMULATIF KES					
	WARGANEGARA			BUKAN WARGANEGARA			WARGANEGARA			BUKAN WARGANEGARA		
	P.f	P.v	P.k	P.f	P.v	P.K	P.f	P.v	P.k	P.f	P.v	P.k
TIMUR LAUT					1						3	
BARAT DAYA												
SEBERANG PERAI UTARA												
SEBERANG PERAI TENGAH												
SEBERANG PERAI SELATAN											1	
JUMLAH				1						4		

P.f- Plasmodium falciparum  
P.v- Plasmodium vivax  
P.k- Plasmodium knowlesi

# KES DAFTAR FILARIASIS BAGI NEGERI PULAU PINANG HINGGA ME- 8/2024

DAERAH	KES LAPOR MINGGU KE -8				KUMULATIF KES			
	WARGANEGARA		BUKAN WARGANEGARA		WARGANEGARA		BUKAN WARGANEGARA	
	Brugia malayi	Wucherecia bancrofti	Brugia malayi	Wucherecia bancrofti	Brugia malayi	Wucherecia bancrofti	Brugia malayi	Wucherecia bancrofti
TIMUR LAUT								
BARAT DAYA								
SEBERANG PERAI UTARA								1
SEBERANG PERAI TENGAH								
SEBERANG PERAI SELATAN								
<b>JUMLAH</b>	<b>0</b>				<b>1</b>			

# KES DAFTAR JAPANESE ENCEPHALITIS BAGI NEGERI PULAU PINANG HINGGA ME-8/2024

DAERAH	KES LAPOR MINGGU KE -8	KUMULATIF
TIMUR LAUT		
BARAT DAYA		
SEBERANG PERAI UTARA	<b>TIADA KES DILAPORKAN</b>	
SEBERANG PERAI TENGAH		
SEBERANG PERAI SELATAN		
<b>JUMLAH</b>	<b>0</b>	<b>0</b>

# KES DAFTAR SCRUB TYPHUS BAGI NEGERI PULAU PINANG HINGGA ME- 8/2024

DAERAH	KES LAPOR MINGGU KE - 8	KUMULATIF
TIMUR LAUT		
BARAT DAYA		
SEBERANG PERAI UTARA	<b>TIADA KES DILAPORKAN</b>	
SEBERANG PERAI TENGAH		
SEBERANG PERAI SELATAN		
JUMLAH		



**TERIMA KASIH**

**CAWANGAN KAWALAN PENYAKIT BAWAAN VEKTOR  
JABATAN KESIHATAN NEGERI PULAU PINANG**

**04-2296500    [vbdcpenang@gmail.com](mailto:vbdcpenang@gmail.com)**

