



KEMENTERIAN KESIHATAN MALAYSIA  
JABATAN KESIHATAN NEGERI PULAU PINANG  
CAWANGAN KAWALAN PENYAKIT BAWAAN VEKTOR

# SITUASI SEMASA PENYAKIT BAWAAN VEKTOR **MINGGU EPID** **6/2024**

**BULETIN 2024**

# SITUASI SEMASA DEMAM DENGGI MALAYSIA & PULAU PINANG (Sehingga 10 Februari 2024)

## MALAYSIA


- Kumulatif Kes : 22,058
- Kes Kematian : 10



## PULAU PINANG

- Kumulatif Kes : 769
- Kes Kematian : 1


# SITUASI SEMASA DEMAM DENGGI MALAYSIA & PULAU PINANG (Sehingga 10 Februari 2024)

Bil	NEGERI	Jumlah Terkumpul Kes 2024		Jumlah Kes Terkumpul 2023 untuk tempoh		BEZA	%	Jumlah Kes Didaftar Tahun 2023	
		K	M	K	M	(-/+)	%	K	M
1	Perlis	37	0	73	1	-36	-49	821	1
2	Kedah	602	1	419	0	183	44	5,207	9
3	Penang 	769	1	884	1	-115	-13	7,346	12
4	Perak	1,040	1	302	0	738	244	4,516	3
5	Selangor	11,672	1	6,870	0	4802	70	61,080	18
6	WPKL & Putrajaya	2,266	2	1,280	0	986	77	14,206	7
7	N Sembilan	1,516	1	359	1	1157	322	5,133	6
8	Melaka	321	1	122	0	199	163	1221	1
9	Johor	2,169	1	855	2	1314	154	10,794	22
10	Pahang	253	0	115	0	138	120	1609	2
11	Terengganu	46	0	37	1	9	24	277	2
12	Kelantan	311	0	216	1	95	44	2,790	2
13	Sarawak	242	0	71	0	171	241	1091	4
14	Sabah	811	1	1,482	2	-671	-45	6,983	11
15	WP Labuan	3	0	9	0	-6	-67	59	0
<b>Jumlah</b>		<b>22,058</b>	<b>10</b>	<b>13,094</b>	<b>9</b>	<b>8,964</b>	<b>68</b>	<b>123,133</b>	<b>100</b>

Peningkatan kes sebanyak 8,964 kes (68%). **10 kematian** dilaporkan pada minggu ini menjadikan kumulatif sebanyak 10 kes kematian didaftarkan sehingga ME 06/2024.

# SITUASI SEMASA DEMAM DENGGI

## MALAYSIA & PULAU PINANG (Sehingga 10 Februari 2024)

Bil	NEGERI	Jumlah Terkumpul Kes 2024		Jumlah Kes Terkumpul 2023 untuk tempoh		BEZA	%	Jumlah Kes Didaftar Tahun 2023	
		K	M	K	M	(-/+)	%	K	M
1	Selangor	11,672	1	6,870	0	4802	70	61,080	18
2	WPKL & Putrajaya	2,266	2	1,280	0	986	77	14,206	7
3	Johor	2,169	1	855	2	1314	154	10794	22
4	N Sembilan	1516	1	359	1	1157	322	5133	6
5	Perak	1,040	1	302	0	738	244	4,516	3
6	Sabah	811	1	1482	2	-671	-45	6983	11
7	Penang 	769	1	884	1	-115	-13	7,346	12
8	Kedah	602	1	419	0	183	44	5,207	9
9	Melaka	321	1	122	0	199	163	1221	1
10	Kelantan	311	0	216	1	95	44	2,790	2
11	Pahang	253	0	115	0	138	120	1,609	2
12	Sarawak	242	0	71	0	171	241	1,091	4
13	Terengganu	46	0	37	1	9	24	277	2
14	Perlis	37	0	73	1	-36	-49	821	1
15	WP Labuan	3	0	9	0	-6	-67	59	0
<b>Jumlah</b>		<b>22,058</b>	<b>10</b>	<b>13,094</b>	<b>9</b>	<b>8,964</b>	<b>68</b>	<b>123,133</b>	<b>100</b>





KEMENTERIAN KESIHATAN MALAYSIA  
JABATAN KESIHATAN NEGERI PULAU PINANG  
CAWANGAN KAWALAN PENYAKIT BAWAAN VEKTOR

# SITUASI SEMASA DEMAM DENGGI PULAU PINANG

**BULETIN 2024**

# KES DAFTAR DEMAM DENGGI MENGIKUT DAERAH BAGI PULAU PINANG TAHUN 2024 (HINGGA ME-6)

DAERAH	KES DEMAM DENGGI MINGGU EPID KE - 6 04 Feb 2024 - 10 Feb 2024		JUMLAH KES KUMULATIF SEHINGGA ME 6	
	DAFTAR	KEMATIAN	JUMLAH KES DAFTAR	KEMATIAN
TIMUR LAUT	19	1	137	1
BARAT DAYA	15	0	126	0
SEBERANG PERAI UTARA	6	0	46	0
SEBERANG PERAI TENGAH	39	0	286	0
SEBERANG PERAI SELATAN	28	0	174	0
JUMLAH KES	107	1	769	1

# PERBEZAAN KES MENGIKUT DAERAH BAGI NEGERI PULAU PINANG BAGI TAHUN 2023 DAN TAHUN 2024 (HINGGA ME-6)

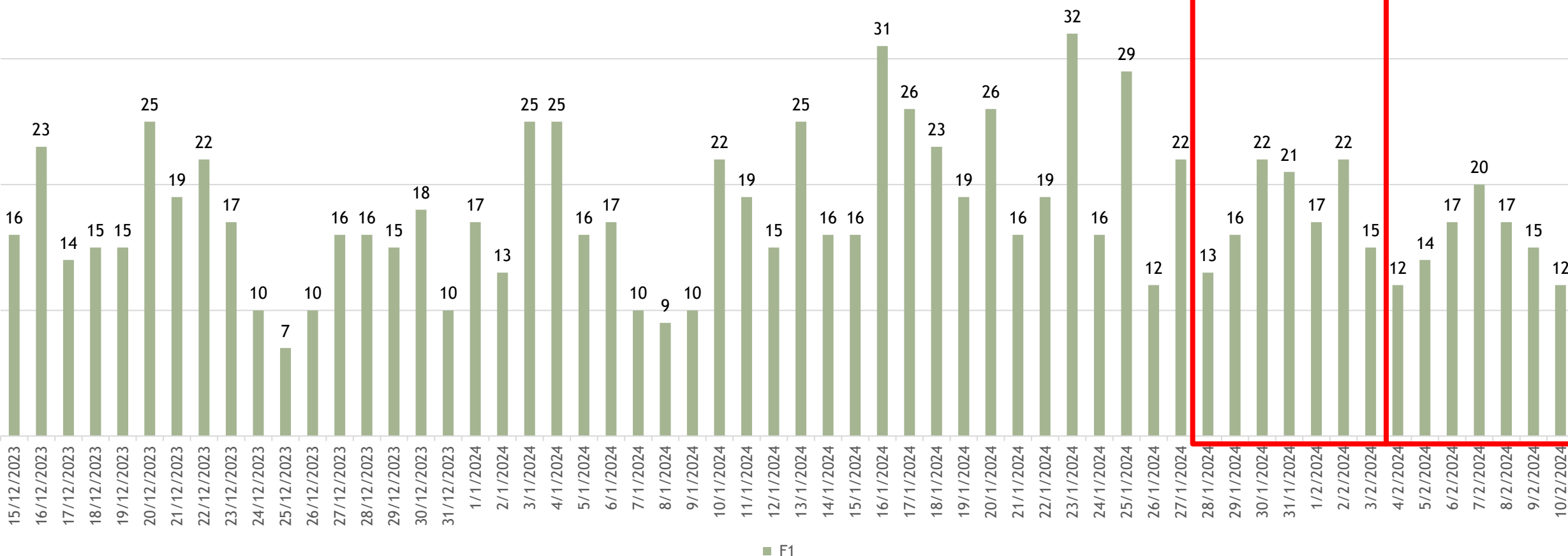
DAERAH	TAHUN				% KES DAFTAR MENURUN/ MENINGKAT
	2023		2024		
	JUM	%	JUM	%	
DTL	131	14.82	137	17.82	4.58
DBD	137	15.50	126	16.38	-8.03
SPU	119	13.46	46	5.98	-61.34
SPT	412	46.61	286	37.19	-30.58
SPS	85	9.62	174	22.63	104.71
<b>JUMLAH</b>	<b>884</b>	<b>100.00</b>	<b>769</b>	<b>100.00</b>	<b>-13.01</b>

# KELUK EPID DENGGI PULAU PINANG 2024

Bilangan kes pada ME-06/2024 (107 kes) **Menurun** sebanyak **15%** berbanding ME-05/2024 (126 kes)

ME-05/2024

ME-06/2024





# BILANGAN KES HARIAN DEMAM DENGGI (4/02/2024 - 10/02/2024)

## LAPORAN HARIAN DEMAM DENGGI P. PINANG (SEHINGGA 3 FEBRUARI 2024)

### 1. BILANGAN KES DEMAM DENGGI MINGGU EPID 5

Bil	Daerah	Jumlah Kes Didaftarkan Minggu Ini Mengikut Tarikh Pendaftaran Kes								Jumlah Kes Terkumpul Kes 2024	Jumlah Kes Terkumpul 2023 untuk tempoh sama	% KES DIDAFTAR MENINGKAT / MENURUN
		Ahad 28/1	Isnin 29/1	Selasa 30/1	Rabu 31/1	Khamis 1/2	Jumaat 2/2	Sabtu 3/2	Jumlah ME 5 28/1- 3/2			
		K	K	K	K	K	K	K	K			
1	Timur Laut	2	4	3	4	4	4	3	24	118	108	9
2	Barat Daya	3	4	2	4	3	4	2	22	111	121	-8
3	Seberang Perai Utara	0	0	1	2	1	1	0	5	40	109	-63
4	Seberang Perai Tengah	2	6	8	7	8	8	5	44	247	335	-26
5	Seberang Perai Selatan	6	2	8	4	1	5	5	31	146	61	139
	<b>Jumlah</b>	<b>13</b>	<b>16</b>	<b>22</b>	<b>21</b>	<b>17</b>	<b>22</b>	<b>15</b>	<b>126</b>	<b>662</b>	<b>734</b>	<b>-10</b>

\*( ) BILANGAN KEMATIAN

**MINGGU EPID 05**

## LAPORAN HARIAN DEMAM DENGGI P. PINANG (SEHINGGA 10 FEBRUARI 2024)

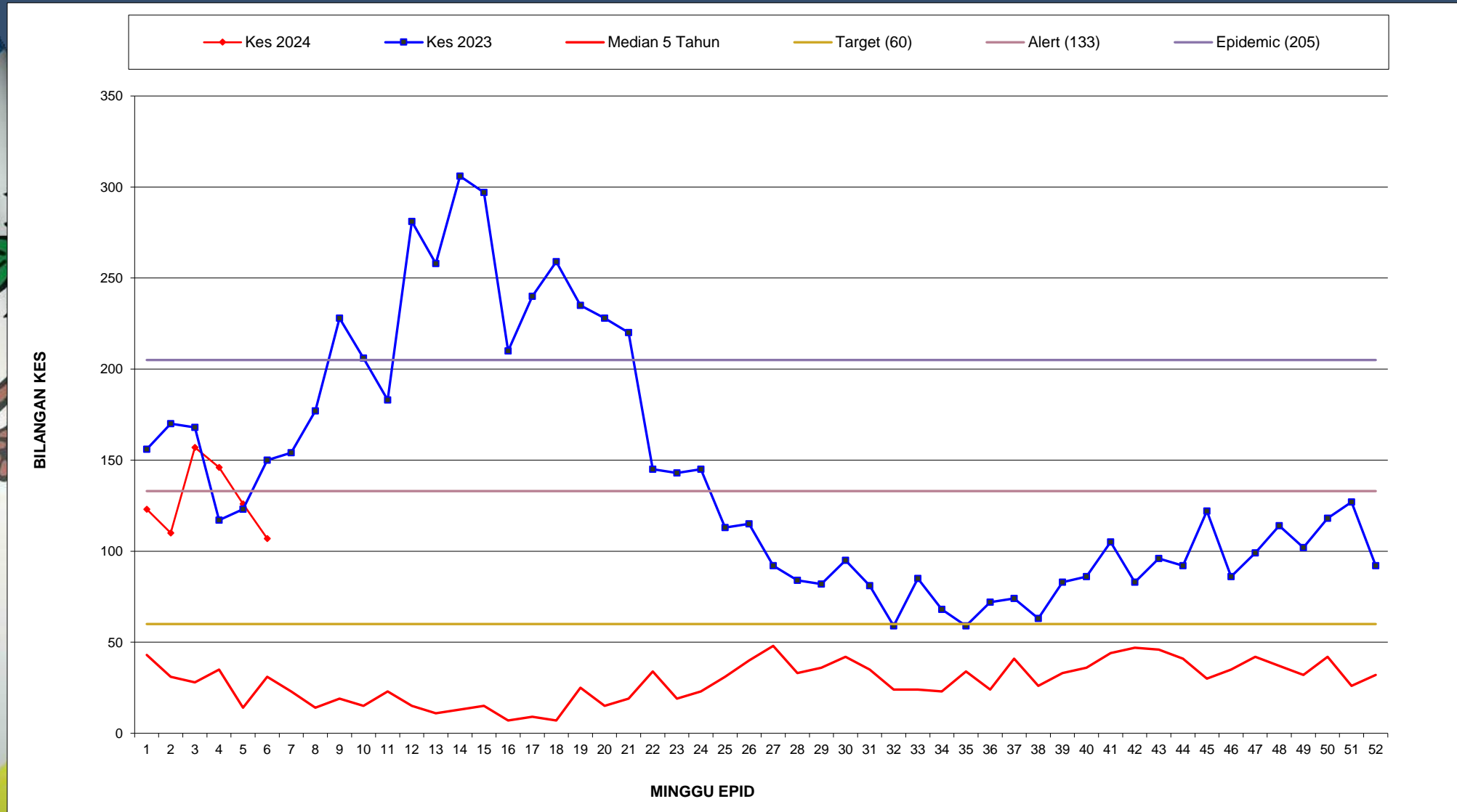
### 1. BILANGAN KES DEMAM DENGGI MINGGU EPID 6

Bil	Daerah	Jumlah Kes Didaftarkan Minggu Ini Mengikut Tarikh Pendaftaran Kes								Jumlah Kes Terkumpul Kes 2024	Jumlah Kes Terkumpul 2023 untuk tempoh sama	% KES DIDAFTAR MENINGKAT / MENURUN
		Ahad 4/2	Isnin 5/2	Selasa 6/2	Rabu 7/2	Khamis 8/2	Jumaat 9/2	Sabtu 10/2	Jumlah ME 6 4/2- 10/2			
		K	K	K	K	K	K	K	K			
1	Timur Laut	3	4	2	4	0 (1)	3	3	19 (1)	137 (1)	131 (1)	5
2	Barat Daya	2	0	3	0	5	2	3	15	126	137	-8
3	Seberang Perai Utara	2	1	1	1	1	0	0	6	46	119	-61
4	Seberang Perai Tengah	4	6	6	9	7	4	3	39	286	412	-31
5	Seberang Perai Selatan	1	3	5	6	4	6	3	28	174	85	105
	<b>Jumlah</b>	<b>12</b>	<b>14</b>	<b>17</b>	<b>20</b>	<b>17 (1)</b>	<b>15</b>	<b>12</b>	<b>107 (1)</b>	<b>769 (1)</b>	<b>884 (1)</b>	<b>-13</b>

\*( ) BILANGAN KEMATIAN

**MINGGU EPID 06**

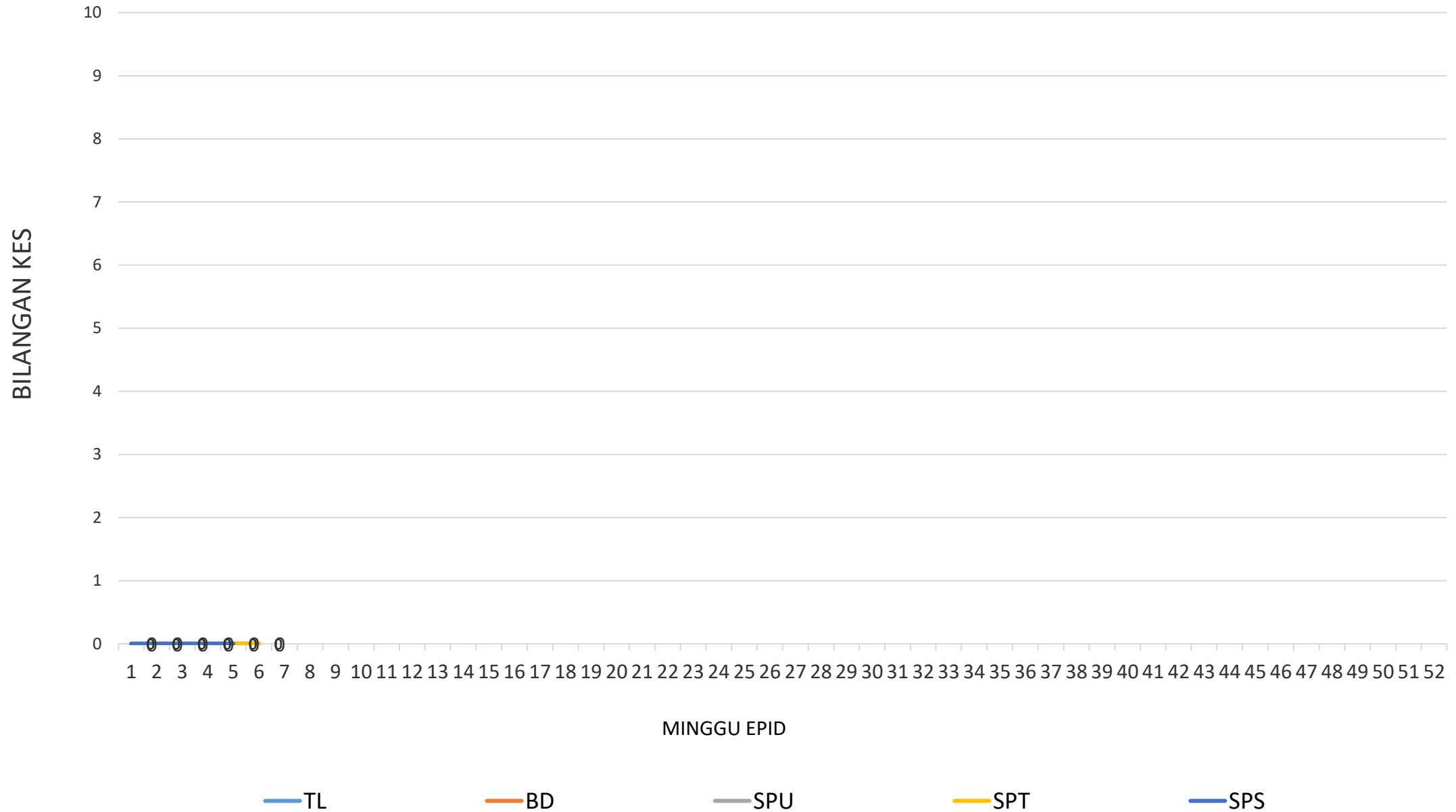
# GRAF MINGGUAN KES DAFTAR DEMAM DENGGI BAGI NEGERI PULAU PINANG HINGGA ME-6/2024



# KES DAFTAR CHIKUNGUNYA BAGI NEGERI PULAU PINANG HINGGA ME-6/2024

DAERAH	KES DEMAM CHIKU MINGGU EPID KE - 6 04 Feb 2024 - 10 Feb 2024		JUMLAH KES KUMULATIF HINGGA ME 6	
	KES DAFTAR	KEMATIAN	JUMLAH KES	KEMATIAN
TIMUR LAUT	0	0	0	0
BARAT DAYA	0	0	0	0
SEBERANG PERAI UTARA	0	0	0	0
SEBERANG PERAI TENGAH	0	0	0	0
SEBERANG PERAI SELATAN	0	0	0	0
JUMLAH	0	0	0	0

# GRAF KES CHIKUNGUNYA BAGI NEGERI PULAU PINANG SEHINGGA ME-6/2024



# KES DAFTAR MALARIA BAGI NEGERI PULAU PINANG HINGGA ME- 6/2024

DAERAH	KES LAPOR MINGGU KE - 6						KUMULATIF KES					
	WARGANEGARA			BUKAN WARGANEGARA			WARGANEGARA			BUKAN WARGANEGARA		
	P.f	P.v	P.k	P.f	P.v	P.K	P.f	P.v	P.k	P.f	P.v	P.k
TIMUR LAUT					1						2	
BARAT DAYA												
SEBERANG PERAI UTARA												
SEBERANG PERAI TENGAH												
SEBERANG PERAI SELATAN					1						1	
JUMLAH			1						3			

P.f- Plasmodium falciparum  
P.v- Plasmodium vivax  
P.k- Plasmodium knowlesi

# KES DAFTAR FILARIASIS BAGI NEGERI PULAU PINANG HINGGA ME- 6/2024

DAERAH	KES LAPOR MINGGU KE -6				KUMULATIF KES			
	WARGANEGARA		BUKAN WARGANEGARA		WARGANEGARA		BUKAN WARGANEGARA	
	Brugia malayi	Wucherecia bancrofti	Brugia malayi	Wucherecia bancrofti	Brugia malayi	Wucherecia bancrofti	Brugia malayi	Wucherecia bancrofti
TIMUR LAUT								
BARAT DAYA								
SEBERANG PERAI UTARA								1
SEBERANG PERAI TENGAH								
SEBERANG PERAI SELATAN								
<b>JUMLAH</b>	<b>0</b>				<b>1</b>			



# KES DAFTAR JAPANESE ENCEPHALITIS BAGI NEGERI PULAU PINANG HINGGA ME-6/2024

DAERAH	KES LAPOR MINGGU KE -6	KUMULATIF
TIMUR LAUT		
BARAT DAYA		
SEBERANG PERAI UTARA	<b>TIADA KES DILAPORKAN</b>	
SEBERANG PERAI TENGAH		
SEBERANG PERAI SELATAN		
<b>JUMLAH</b>	<b>0</b>	<b>0</b>

# KES DAFTAR SCRUB TYPHUS BAGI NEGERI PULAU PINANG HINGGA ME- 6/2024

DAERAH	KES LAPOR MINGGU KE - 6	KUMULATIF
TIMUR LAUT		
BARAT DAYA		
SEBERANG PERAI UTARA	<b>TIADA KES DILAPORKAN</b>	
SEBERANG PERAI TENGAH		
SEBERANG PERAI SELATAN		
JUMLAH		

**TERIMA KASIH**

**CAWANGAN KAWALAN PENYAKIT BAWAAN VEKTOR  
JABATAN KESIHATAN NEGERI PULAU PINANG**

**04-2296500    [vbdcpenang@gmail.com](mailto:vbdcpenang@gmail.com)**

