


# **SITUASI SEMASA PENYAKIT BAWAAN VEKTOR**

## **MINGGU EPID 6/2023**



# SITUASI SEMASA DEMAM DENGGI MALAYSIA & PULAU PINANG



- **Kumulatif Kes : 13, 094**
- **Kes Kematian : 9**



- **Kumulatif Kes : 884**
- **Kes Kematian : 1**

# SITUASI SEMASA DEMAM DENGGI MALAYSIA & PULAU PINANG

Bil	NEGERI	Jumlah Kes		Median Minggu ini	Jumlah Terkumpul Kes		Jumlah Kes Terkumpul 2022		BEZA (-/+)	%	Jumlah Kes Didaftar Tahun	
		Jumlah			K	M	K	M			K	M
		K	M									
1	Perlis	11	0	1	73	1	6	0	67	1,117	161	1
2	Kedah	54	0	13	419	0	128	0	291	227	1,461	2
3	Penang	150	1	31	884	1	60	0	824	1,373	1,621	1
4	Perak	48	0	65	302	0	71	0	231	325	1,383	3
5	Selangor	1,062	0	682	6,870	0	2,849	0	4,021	141	37,543	14
6	WPKL & Putrajaya	152	0	67	1,280	0	351	0	929	265	6,733	5
7	N Sembilan	46	0	21	359	1	135	0	224	166	2,053	3
8	Melaka	19	0	23	122	0	87	0	35	40	665	3
9	Johor	118	1	141	855	2	162	0	693	428	4,224	6
10	Pahang	17	0	24	115	0	53	0	62	117	976	1
11	Terengganu	4	0	6	37	1	9	0	28	311	246	1
12	Kelantan	35	0	32	216	1	29	0	187	645	1,227	4
13	Sarawak	17	0	16	71	0	98	0	-27	-28	671	2
14	Sabah	230	1	72	1,482	2	244	0	1,238	507	7,110	10
15	WP Labuan	4	0	0	9	0	2	0	7	350	28	0
	Jumlah	1,967	3	1,200	13,094	9	4,284	0	8,810	206	66,102	56

Peningkatan kes sebanyak 8,810 kes (205.6%). 3 kes kematian dilaporkan menjadikan kumulatif sebagai sembilan (9) kes kematian didaftarkan sehingga ME 6/2023.



# **SITUASI SEMASA DEMAM DENGGI PULAU PINANG**



# KES DAFTAR DEMAM DENGGI MENGIKUT DAERAH BAGI PULAU PINANG TAHUN 2023 (HINGGA EW 06)

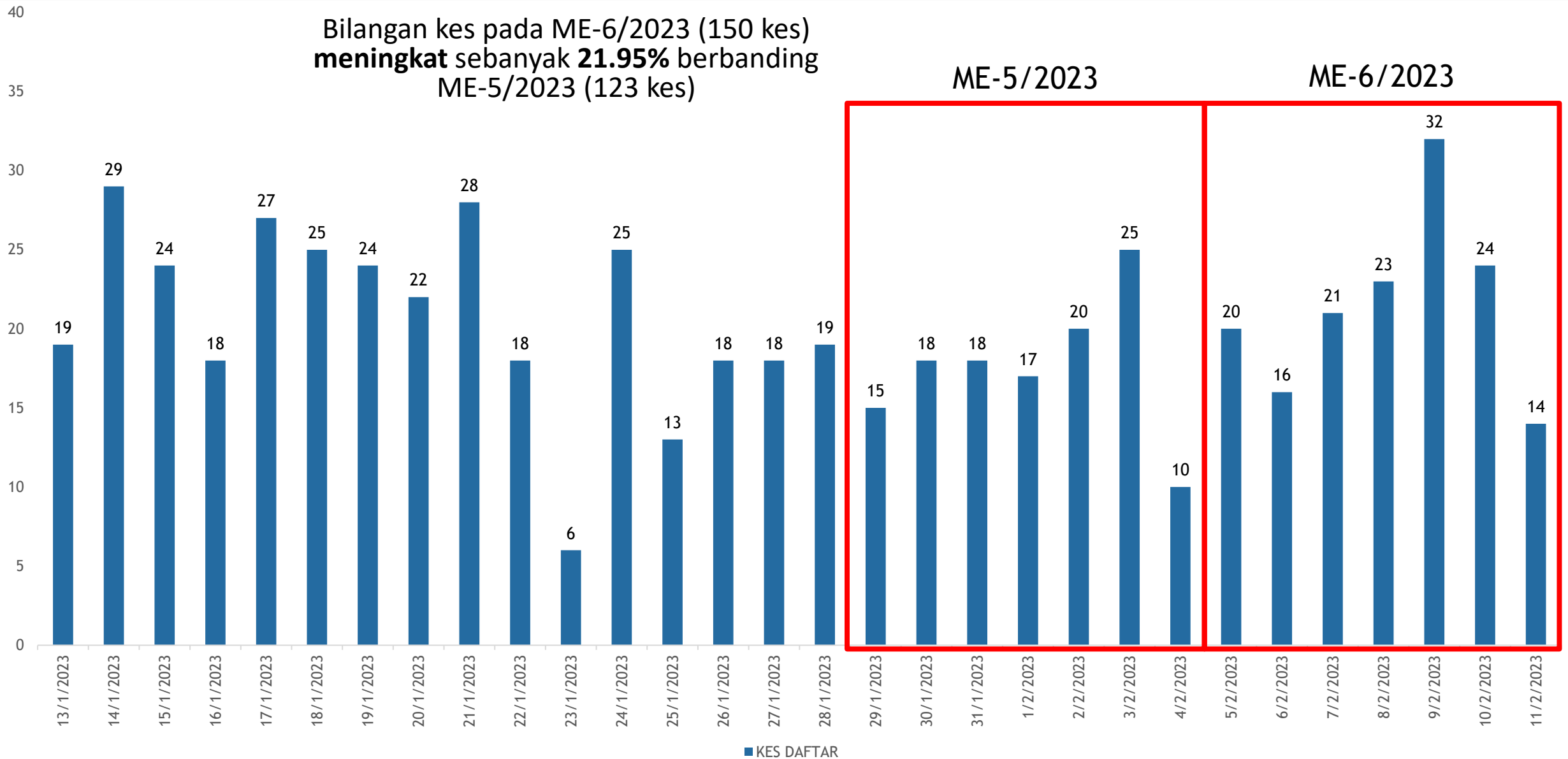
DAERAH	KES DEMAM DENGGI MINGGU EPID KE - 6 05 Feb 2023 - 11 Feb 2023		JUMLAH KES KUMULATIF SEHINGGA ME 6	
	DAFTAR	KEMATIAN	JUMLAH KES LAPOR	KEMATIAN
TIMUR LAUT	23	1	131	0
BARAT DAYA	16	0	137	0
SEBERANG PERAI UTARA	10	0	119	0
SEBERANG PERAI TENGAH	77	0	412	0
SEBERANG PERAI SELATAN	24	0	85	0
JUMLAH KES	150	1	884	0

# PERBEZAAN KES MENGIKUT DAERAH BAGI NEGERI PULAU PINANG TAHUN 2023 (HINGGA EW 06)

DAERAH	TAHUN				%KES DAFTAR MENURUN/ MENINGKAT
	2022		2023		
	JUM	%	JUM	%	
DTL	19	2.15	131	14.82	589.47
DBD	12	1.36	137	15.50	1041.67
SPU	14	1.58	119	13.46	750.00
SPT	10	1.13	412	46.61	4020.00
SPS	5	0.57	85	9.62	1600.00
<b>JUMLAH</b>	<b>60</b>	<b>100.00</b>	<b>884</b>	<b>100.00</b>	<b>1373.33</b>

# KELUK EPID DENGGI PULAU PINANG 2023

Bilangan kes pada ME-6/2023 (150 kes)  
**meningkat** sebanyak **21.95%** berbanding  
ME-5/2023 (123 kes)



# BILANGAN KES HARIAN DEMAM DENGGI (05/02/2023 - 12/02/2023)

## LAPORAN HARIAN DEMAM DENGGI P. PINANG (SEHINGGA 12 FEBRUARI 2023)

### 1. BILANGAN KES DEMAM DENGGI MINGGU EPID 7

Bil	Daerah	Jumlah Kes Didaftarkan Minggu Ini Mengikut Tarikh Pendaftaran Kes								Jumlah Terkumpul Kes 2023	Jumlah Kes Terkumpul 2022 untuk tempoh sama	%
		Ahad 12/2	Isnin 13/2	Selasa 14/2	Rabu 15/2	Khamis 16/2	Jumaat 17/2	Sabtu 18/2	Jumlah ME 7 12/2 - 18/2			
		K	K	K	K	K	K	K	K			
1	Timur Laut	4							4	135 (1)	19	610
2	Barat Daya	0							0	137	12	1041
3	Seberang Perai Utara	0							0	119	14	750
4	Seberang Perai Tengah	5							5	417	12	3375
5	Seberang Perai Selatan	7							7	92	5	1740
	Jumlah	16							16	900 (1)	62	1351

MINGGU EPID 7

## LAPORAN HARIAN DEMAM DENGGI P. PINANG (SEHINGGA 11 FEBRUARI 2023)

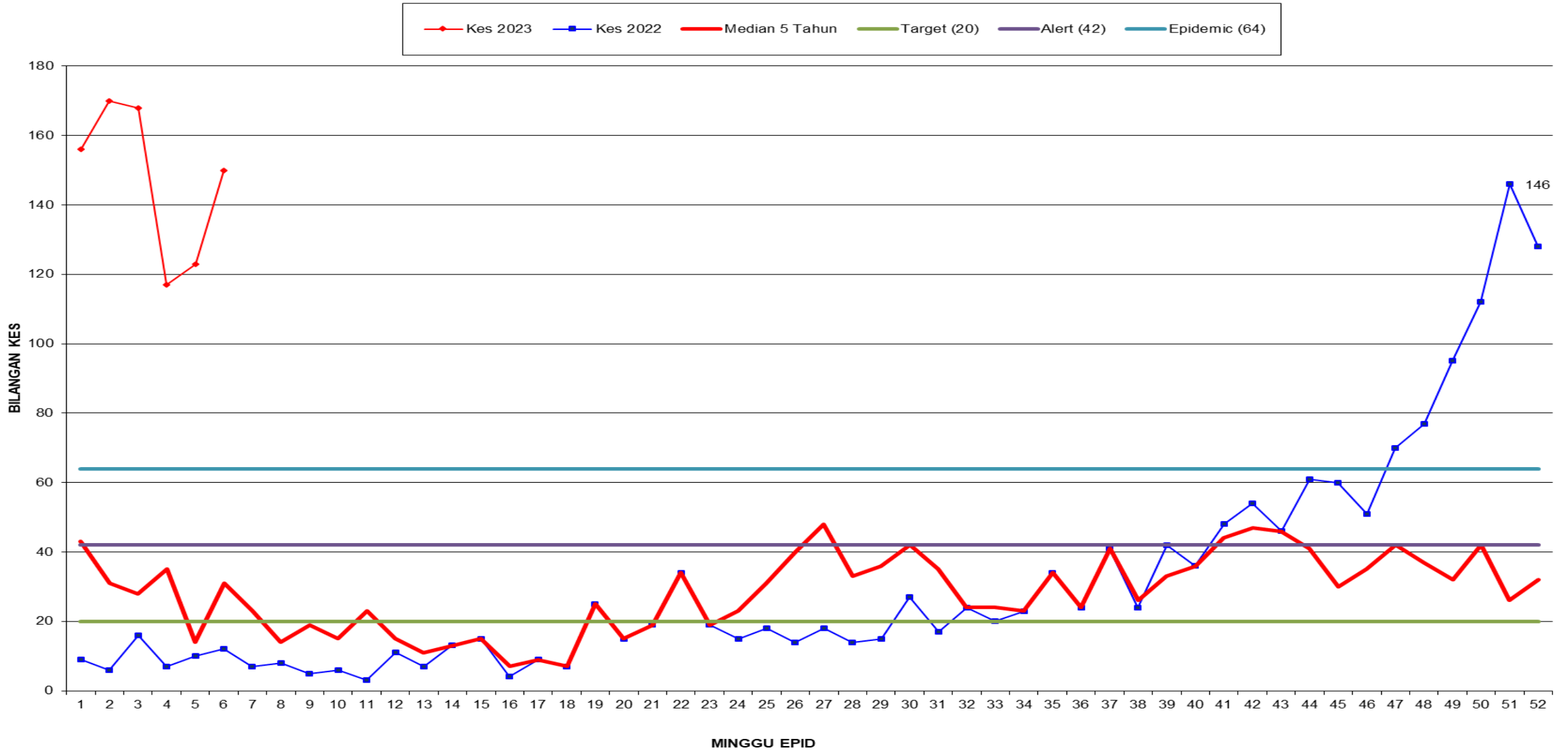
### 1. BILANGAN KES DEMAM DENGGI MINGGU EPID 6

Bil	Daerah	Jumlah Kes Didaftarkan Minggu Ini Mengikut Tarikh Pendaftaran Kes								Jumlah Terkumpul Kes 2023	Jumlah Kes Terkumpul 2022 untuk tempoh sama	%
		Ahad 5/2	Isnin 6/2	Selasa 7/2	Rabu 8/2	Khamis 9/2	Jumaat 10/2	Sabtu 11/2	Jumlah ME 6 5/2 - 11/2			
		K	K	K	K	K	K	K	K			
1	Timur Laut	3	4	5	2 (1)	5	1	3	23 (1)	131	19	589
2	Barat Daya	0	4	2	3	3	2	2	16	137	12	1041
3	Seberang Perai Utara	2	2	1	2	2	1	0	10	119	14	750
4	Seberang Perai Tengah	12	4	9	13	13	17	9	77	412	10	4020
5	Seberang Perai Selatan	3	2	4	3	9	3	0	24	85	5	1600
	Jumlah	20	16	21	23(1)	32	24	14	150(1)	884	60	1373





MINGGU EPID 6



# KES DAFTAR DEMAM DENGGI BAGI NEGERI PULAU PINANG HINGGA MINGGU EPID 06/2023



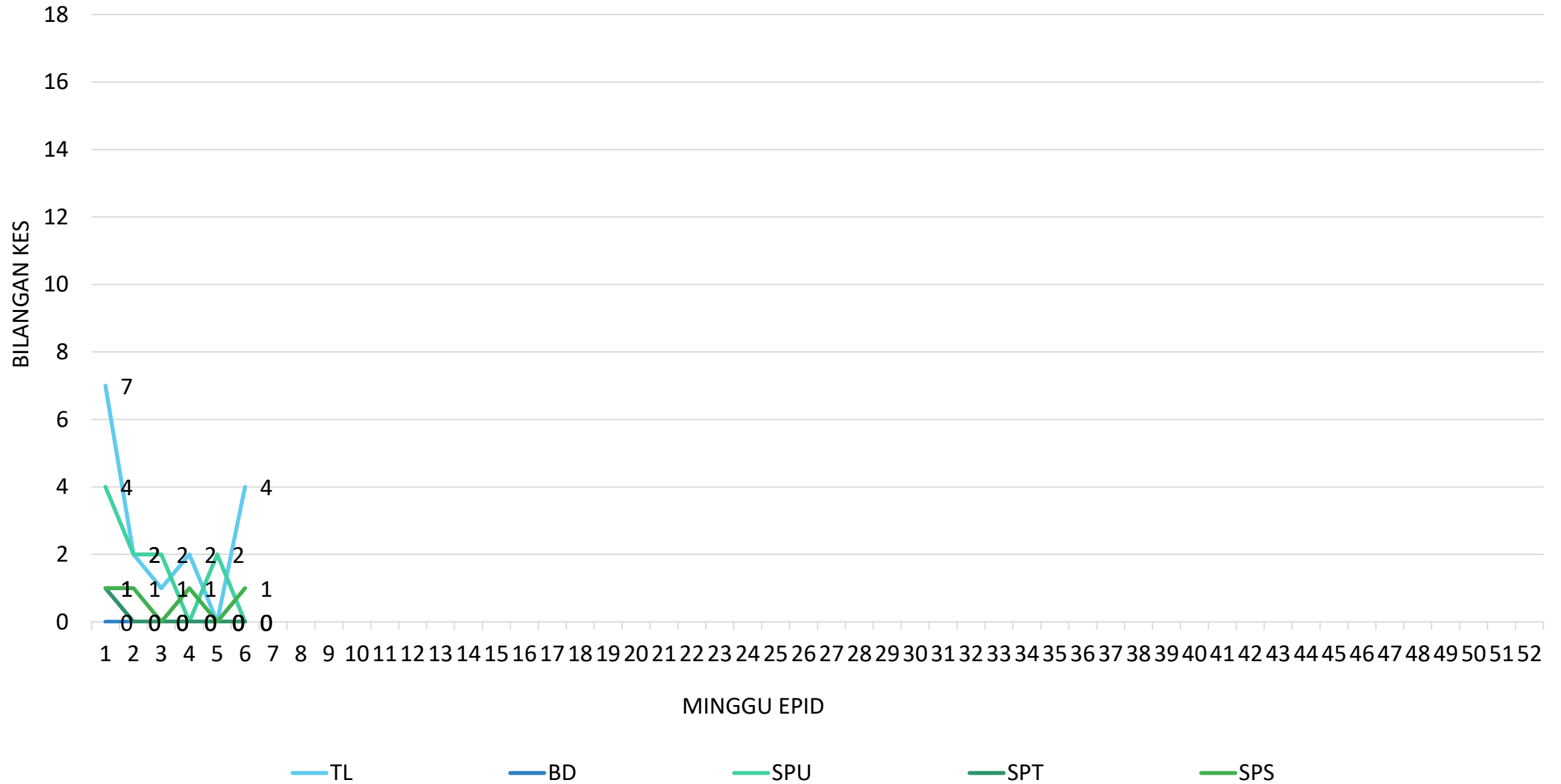
# STATUS WABAK DENGGI (12/02/2023)

DAERAH	WABAK AKTIF				WABAK TAMAT	WABAK BARU	TAMBAHAN KES
	WT	WTK	HT	JUMLAH WABAK			
TL	7	-	-	7 		1 -Sri Semarak Apartment (2)	
BD	1	-	-	1 			
SPU	3	-	-	3			
SPT	28	2	2	32 	2 -Tmn Tenang (4) -P'kampungan Berapit Zon A (2)	1 -Tingkat Tuna (2)	-Tmn Desa Damai (1) -Flat Telok Indah E2 (1) -Tmn Machang Bubuk Zon A1 (1) -Masjid Sembilang (1)
SPS	3	-	1	4			
PP	42	2	3	47 	2	2	

# KES DAFTAR CHIKUNGUNYA BAGI NEGERI PULAU PINANG HINGGA MINGGU EPID 06/2023

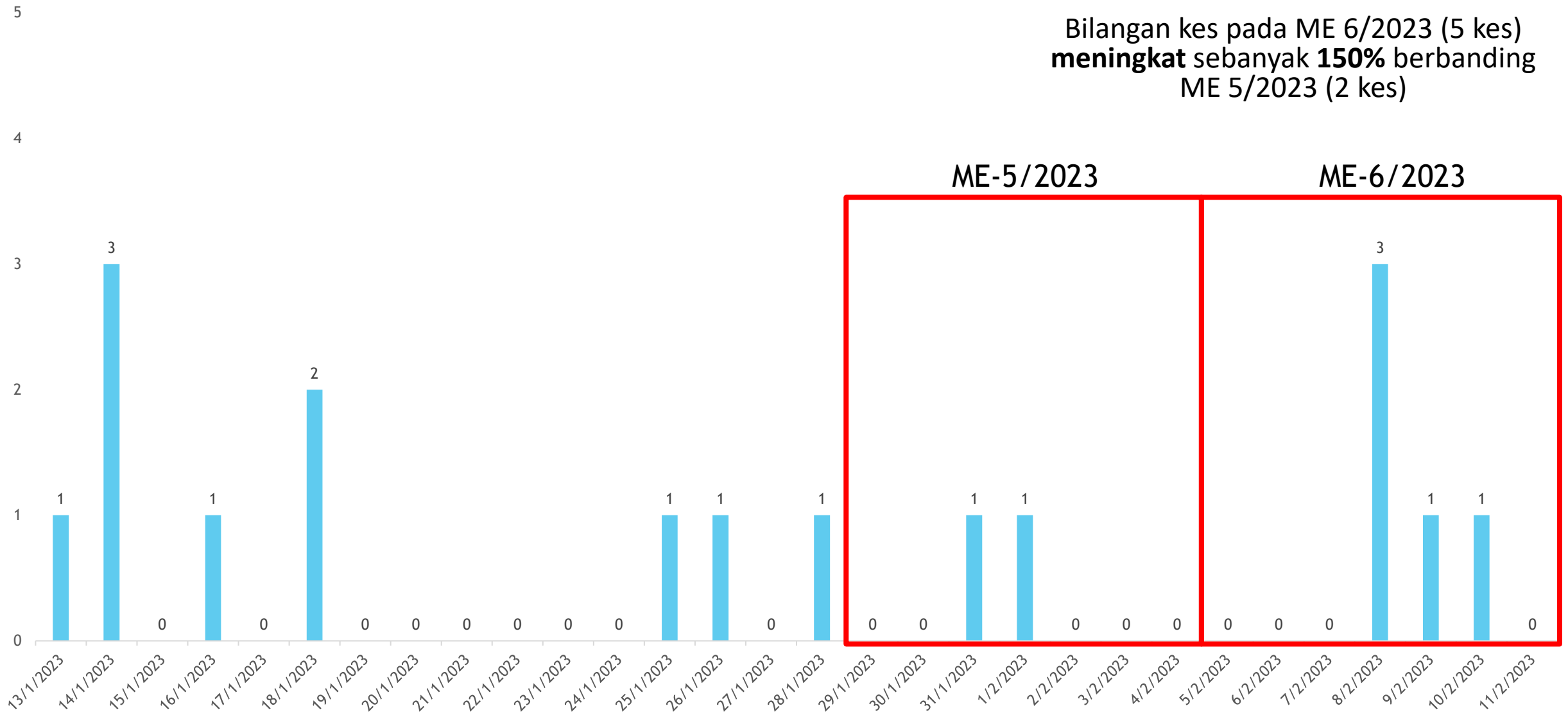
DAERAH	KES DEMAM CHIKU MINGGU EPID KE - 6 05 Feb 2023 - 11 Feb 2023		JUMLAH KES KUMULATIF HINGGA ME 6	
	KES DAFTAR	KEMATIAN	JUMLAH KES	KEMATIAN
TIMUR LAUT	4	0	16	0
BARAT DAYA	0	0	0	0
SEBERANG PERAI UTARA	0	0	10	0
SEBERANG PERAI TENGAH	0	0	1	0
SEBERANG PERAI SELATAN	1	0	4	0
JUMLAH	5	0	31	0

# GRAF KES CHIKUNGUNYA BAGI NEGERI PULAU PINANG SEHINGGA ME-6/2023





# KELUK EPID CHIKUGUNYA PULAU PINANG 2023



# WABAK AKTIF CHIKUNGUNYA PULAU PINANG 2023

Daerah	STATUS WABAK	Lokaliti	Jumlah Kes	Tarikh Mula	Tarikh Dijangka Tamat	Tempoh Wabak
		TIADA WABAK DILAPORKAN				

# KES DAFTAR MALARIA BAGI NEGERI PULAU PINANG HINGGA MINGGU EPID 06/2023

DAERAH	KES LAPOR MINGGU KE 06						KUMULATIF KES					
	WARGANEGARA			BUKAN WARGANEGARA			WARGANEGARA			BUKAN WARGANEGARA		
	P.f	P.v	P.k	P.f	P.v	P.k	P.f	P.v	P.k	P.f	P.v	P.k
TIMUR LAUT											1	
BARAT DAYA												
SEBERANG PERAI UTARA												
SEBERANG PERAI TENGAH												
SEBERANG PERAI SELATAN												
JUMLAH	0						1					

P.f- Plasmodium falciparum

P.v- Plasmodium vivax

P.k- Plasmodium knowlesi

# KES DAFTAR FILARIASIS BAGI NEGERI PULAU PINANG HINGGA MINGGU EPID 06/2023

DAERAH	KES LAPOR MINGGU KE 06				KUMULATIF KES			
	WARGANEGARA		BUKAN WARGANEGARA		WARGANEGARA		BUKAN WARGANEGARA	
	Brugia malayi	Wucherecia bancrofti	Brugia malayi	Wucherecia bancrofti	Brugia malayi	Wucherecia bancrofti	Brugia malayi	Wucherecia bancrofti
TIMUR LAUT								
BARAT DAYA								
SEBERANG PERAI UTARA								
SEBERANG PERAI TENGAH								
SEBERANG PERAI SELATAN								
<b>JUMLAH</b>	<b>0</b>				<b>0</b>			



# KES DAFTAR JAPANESE ENCEPHALITIS BAGI NEGERI PULAU PINANG HINGGA MINGGU EPID 06/2023

DAERAH	KES LAPOR MINGGU KE 06	KUMULATIF
TIMUR LAUT		
BARAT DAYA		
SEBERANG PERAI UTARA		
SEBERANG PERAI TENGAH		
SEBERANG PERAI SELATAN		
<b>JUMLAH</b>	<b>0</b>	<b>0</b>



**TERIMA KASIH**

**CAWANGAN KAWALAN PENYAKIT BAWAAN VEKTOR  
JABATAN KESIHATAN NEGERI PULAU PINANG**

**04-2296500**

**vbdcpenang@gmail.com**