



KEMENTERIAN KESIHATAN MALAYSIA
JABATAN KESIHATAN NEGERI PULAU PINANG
CAWANGAN KAWALAN PENYAKIT BAWAAN VEKTOR

SITUASI SEMASA PENYAKIT BAWAAN VEKTOR **MINGGU EPID** **5/2024**

BULETIN 2024

SITUASI SEMASA DEMAM DENGGI MALAYSIA & PULAU PINANG (Sehingga 3 Februari 2024)

MALAYSIA

- Kumulatif Kes : 18,427
- Kes Kematian : 9



PULAU PINANG

- Kumulatif Kes : 662
- Kes Kematian : 0

SITUASI SEMASA DEMAM DENGGI MALAYSIA & PULAU PINANG (Sehingga 3 Februari 2024)

Bil	NEGERI	Jumlah Terkumpul Kes 2024		Jumlah Kes Terkumpul 2023 untuk tempoh		BEZA	%	Jumlah Kes Didaftar Tahun 2023	
		K	M	K	M	(-/+)	%	K	M
1	Perlis	30	0	62	1	-32	-52	821	1
2	Kedah	521	1	365	0	156	43	5,207	9
3	Penang →	662	0	734	0	-72	-10	7,346	12
4	Perak	836	1	254	0	582	229	4,516	3
5	Selangor	9,751	1	5,808	0	3943	68	61,080	18
6	WPKL & Putrajaya	1,921	2	1,128	0	793	70	14,206	7
7	N Sembilan	1,291	1	313	1	978	312	5,133	6
8	Melaka	256	1	103	0	153	149	1221	1
9	Johor	1,755	1	737	1	1018	138	10,794	22
10	Pahang	211	0	98	0	113	115	1609	2
11	Terengganu	36	0	33	1	3	9	277	2
12	Kelantan	270	0	181	1	89	49	2,790	2
13	Sarawak	209	0	54	0	155	287	1091	4
14	Sabah	675	1	1,252	1	-577	-46	6,983	11
15	WP Labuan	3	0	5	0	-2	-40	59	0
Jumlah		18,427	9	11,127	6	7,300	66	123,133	100

Peningkatan kes sebanyak 7,300 kes (66%). **9 kematian** dilaporkan pada minggu ini menjadikan kumulatif sebanyak 9 kes kematian didaftarkan sehingga ME 05/2024.

SITUASI SEMASA DEMAM DENGGI MALAYSIA & PULAU PINANG (Sehingga 3 Februari 2024)

Bil	NEGERI	Jumlah Terkumpul Kes 2024		Jumlah Kes Terkumpul 2023 untuk tempoh		BEZA	%	Jumlah Kes Didaftar Tahun 2023	
		K	M	K	M	(-/+)	%	K	M
1	Selangor	9,751	1	5,808	0	3943	68	61,080	18
2	WPKL & Putrajaya	1,921	2	1,128	0	793	70	14,206	7
3	Johor	1,755	1	737	1	1018	138	10794	22
4	N Sembilan	1291	1	313	1	978	312	5133	6
5	Perak	836	1	254	0	582	229	4,516	3
6	Sabah	675	1	1252	1	-577	-46	6983	11
7	Penang →	662	0	734	0	-72	-10	7,346	12
8	Kedah	521	1	365	0	156	43	5,207	9
9	Kelantan	270	0	181	1	89	49	2790	2
10	Melaka	256	1	103	0	153	149	1,221	1
11	Pahang	211	0	98	0	113	115	1,609	2
12	Sarawak	209	0	54	0	155	287	1,091	4
13	Terengganu	36	0	33	1	3	9	277	2
14	Perlis	30	0	62	1	-32	-52	821	1
15	WP Labuan	3	0	5	0	-2	-40	59	0
Jumlah		18,427	9	11,127	6	7,300	66	123,133	100



KEMENTERIAN KESIHATAN MALAYSIA
JABATAN KESIHATAN NEGERI PULAU PINANG
CAWANGAN KAWALAN PENYAKIT BAWAAN VEKTOR

SITUASI SEMASA DEMAM DENGGI PULAU PINANG

BULETIN 2024

KES DAFTAR DEMAM DENGGI MENGIKUT DAERAH BAGI PULAU PINANG TAHUN 2024 (HINGGA ME-5)

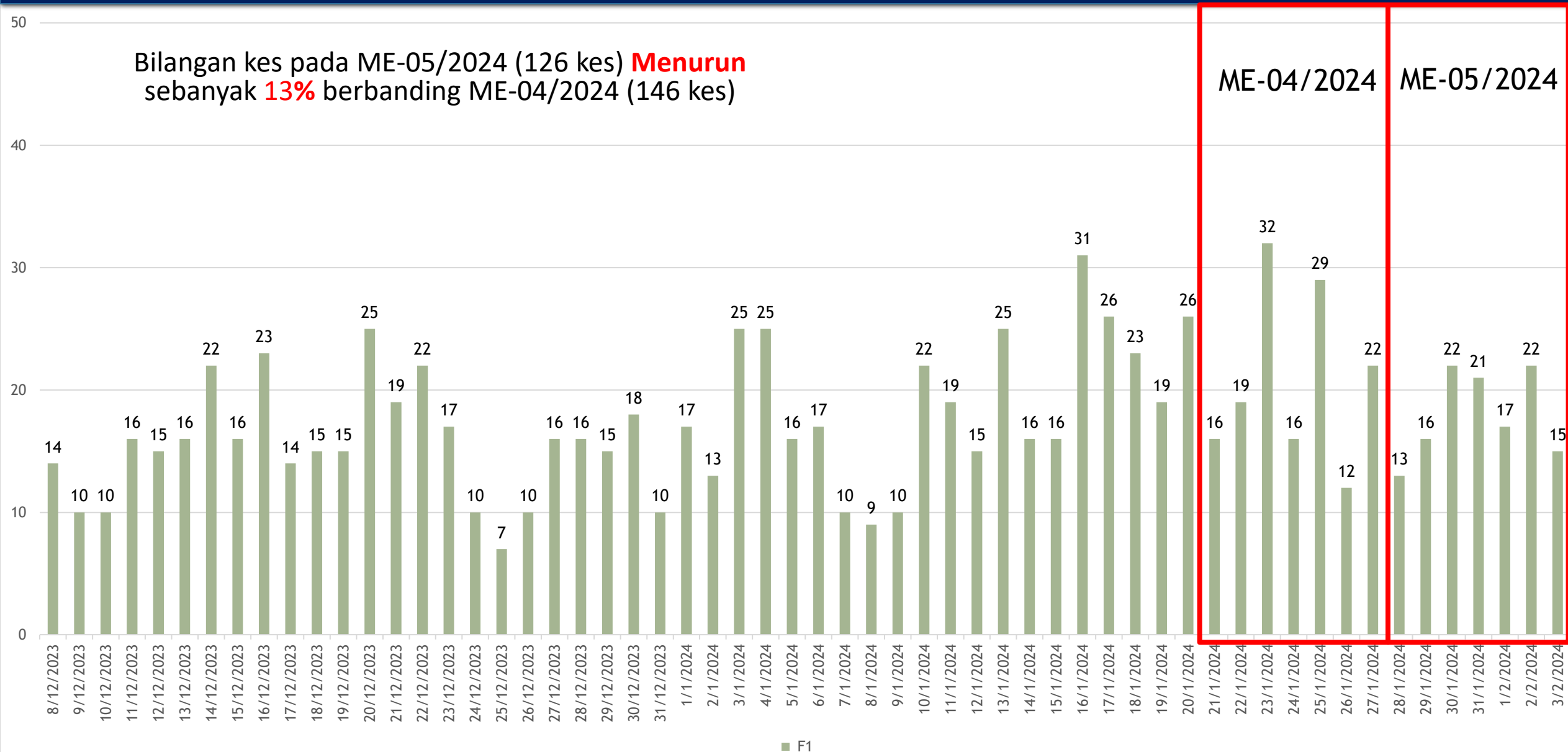
DAERAH	KES DEMAM DENGGI MINGGU EPID KE - 5 28 Jan 2024 - 03 Feb 2024		JUMLAH KES KUMULATIF SEHINGGA ME 5	
	DAFTAR	KEMATIAN	JUMLAH KES DAFTAR	KEMATIAN
TIMUR LAUT	24	0	118	0
BARAT DAYA	22	0	111	0
SEBERANG PERAI UTARA	5	0	40	0
SEBERANG PERAI TENGAH	44	0	247	0
SEBERANG PERAI SELATAN	31	0	146	0
JUMLAH KES	126	0	662	0

PERBEZAAN KES MENGIKUT DAERAH BAGI NEGERI PULAU PINANG BAGI TAHUN 2023 DAN TAHUN 2024 (HINGGA ME-5)

DAERAH	TAHUN				% KES DAFTAR MENURUN/ MENINGKAT
	2023		2024		
	JUM	%	JUM	%	
DTL	108	14.71	118	17.82	9.26
DBD	121	16.49	111	16.77	-8.26
SPU	109	14.85	40	6.04	-63.30
SPT	335	45.64	247	37.31	-26.27
SPS	61	8.31	146	22.05	139.34
JUMLAH	734	100.00	662	100.00	-9.81

KELUK EPID DENGGI PULAU PINANG 2024

Bilangan kes pada ME-05/2024 (126 kes) **Menurun** sebanyak **13%** berbanding ME-04/2024 (146 kes)



BILANGAN KES HARIAN DEMAM DENGGI (28/01/2024 - 3/02/2024)

LAPORAN HARIAN DEMAM DENGGI P. PINANG (SEHINGGA 27 JANUARI 2024)

1. BILANGAN KES DEMAM DENGGI MINGGU EPID 4

Bil	Daerah	Jumlah Kes Didaftarkan Minggu Ini Mengikut Tarikh Pendaftaran Kes							Jumlah Kes Terkumpul Kes 2024	Jumlah Kes Terkumpul 2023 untuk tempoh sama	% KES DIDAFTAR MENINGKAT / MENURUN	
		Ahad 21/1	Isnin 22/1	Selasa 23/1	Rabu 24/1	Khamis 25/1	Jumaat 26/1	Sabtu 27/1				Jumlah ME 4 21/1- 27/1
		K	K	K	K	K	K	K	K	K	%	
1	Timur Laut	3	4	5	3	5	2	4	26	94	92	2
2	Barat Daya	3	1	8	5	8	1	2	28	89	104	-14
3	Seberang Perai Utara	0	3	1	2	2	2	1	11	35	96	-64
4	Seberang Perai Tengah	7	9	7	2	7	3	8	43	203	270	-25
5	Seberang Perai Selatan	3	2	11	4	7	4	7	38	115	49	135
	Jumlah	16	19	32	16	29	12	22	146	536	611	-12

*() BILANGAN KEMATIAN

MINGGU EPID 04

LAPORAN HARIAN DEMAM DENGGI P. PINANG (SEHINGGA 3 FEBRUARI 2024)

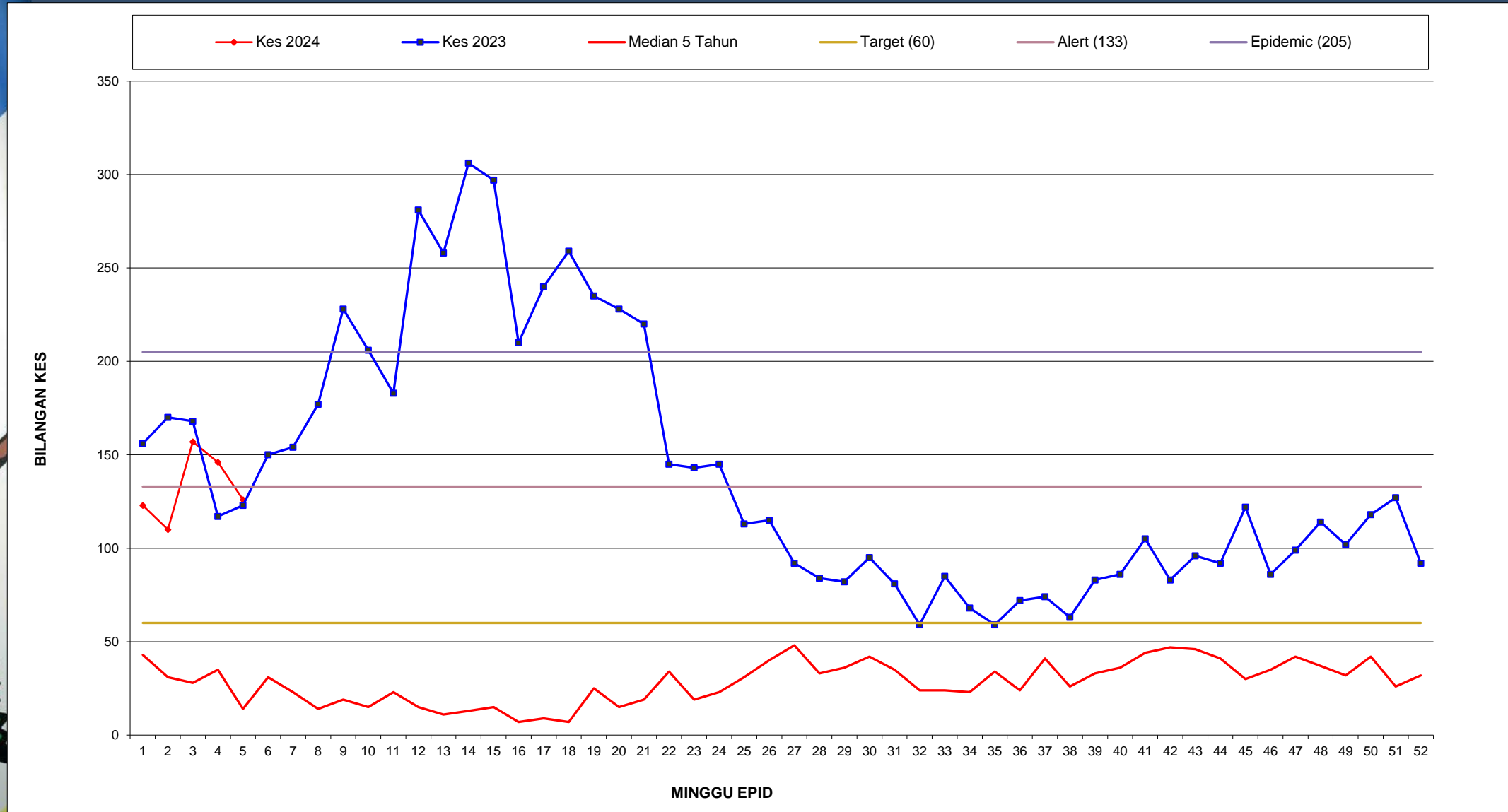
1. BILANGAN KES DEMAM DENGGI MINGGU EPID 5

Bil	Daerah	Jumlah Kes Didaftarkan Minggu Ini Mengikut Tarikh Pendaftaran Kes							Jumlah Kes Terkumpul Kes 2024	Jumlah Kes Terkumpul 2023 untuk tempoh sama	% KES DIDAFTAR MENINGKAT / MENURUN	
		Ahad 28/1	Isnin 29/1	Selasa 30/1	Rabu 31/1	Khamis 1/2	Jumaat 2/2	Sabtu 3/2				Jumlah ME 5 28/1- 3/2
		K	K	K	K	K	K	K	K	K	%	
1	Timur Laut	2	4	3	4	4	4	3	24	118	108	9
2	Barat Daya	3	4	2	4	3	4	2	22	111	121	-8
3	Seberang Perai Utara	0	0	1	2	1	1	0	5	40	109	-63
4	Seberang Perai Tengah	2	6	8	7	8	8	5	44	247	335	-26
5	Seberang Perai Selatan	6	2	8	4	1	5	5	31	146	61	139
	Jumlah	13	16	22	21	17	22	15	126	662	734	-10

*() BILANGAN KEMATIAN

MINGGU EPID 05

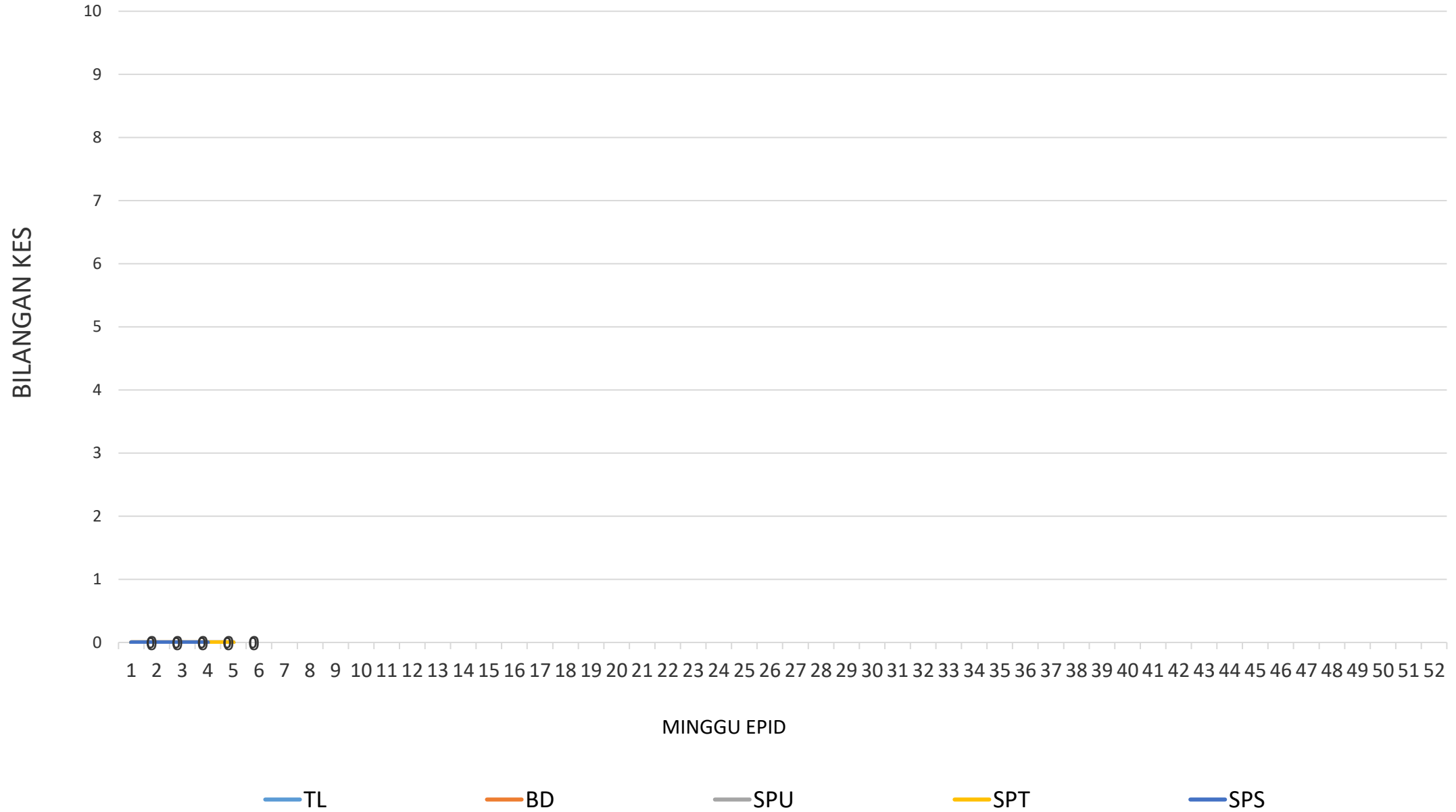
GRAF MINGGUAN KES DAFTAR DEMAM DENGGI BAGI NEGERI PULAU PINANG HINGGA ME-5/2024



KES DAFTAR CHIKUNGUNYA BAGI NEGERI PULAU PINANG HINGGA ME-5/2024

DAERAH	KES DEMAM CHIKU MINGGU EPID KE - 5 28 Jan 2024 - 03 Feb 2024		JUMLAH KES KUMULATIF HINGGA ME 5	
	KES DAFTAR	KEMATIAN	JUMLAH KES	KEMATIAN
TIMUR LAUT	0	0	0	0
BARAT DAYA	0	0	0	0
SEBERANG PERAI UTARA	0	0	0	0
SEBERANG PERAI TENGAH	0	0	0	0
SEBERANG PERAI SELATAN	0	0	0	0
JUMLAH	0	0	0	0

GRAF KES CHIKUNGUNYA BAGI NEGERI PULAU PINANG SEHINGGA ME-5/2024



KES DAFTAR MALARIA BAGI NEGERI PULAU PINANG HINGGA ME- 5/2024

DAERAH	KES LAPOR MINGGU KE - 5						KUMULATIF KES					
	WARGANEGARA			BUKAN WARGANEGARA			WARGANEGARA			BUKAN WARGANEGARA		
	P.f	P.v	P.k	P.f	P.v	P.K	P.f	P.v	P.k	P.f	P.v	P.k
TIMUR LAUT											1	
BARAT DAYA												
SEBERANG PERAI UTARA												
SEBERANG PERAI TENGAH												
SEBERANG PERAI SELATAN					1						1	
JUMLAH			1						2			

P.f- Plasmodium falciparum
P.v- Plasmodium vivax
P.k- Plasmodium knowlesi

KES DAFTAR FILARIASIS BAGI NEGERI PULAU PINANG HINGGA ME- 5/2024

DAERAH	KES LAPOR MINGGU KE -5				KUMULATIF KES			
	WARGANEGARA		BUKAN WARGANEGARA		WARGANEGARA		BUKAN WARGANEGARA	
	Brugia malayi	Wucherecia bancrofti	Brugia malayi	Wucherecia bancrofti	Brugia malayi	Wucherecia bancrofti	Brugia malayi	Wucherecia bancrofti
TIMUR LAUT								
BARAT DAYA								
SEBERANG PERAI UTARA								1
SEBERANG PERAI TENGAH								
SEBERANG PERAI SELATAN								
JUMLAH	0				1			

KES DAFTAR JAPANESE ENCEPHALITIS BAGI NEGERI PULAU PINANG HINGGA ME-5/2024

DAERAH	KES LAPOR MINGGU KE -5	KUMULATIF
TIMUR LAUT		
BARAT DAYA		
SEBERANG PERAI UTARA	TIADA KES DILAPORKAN	
SEBERANG PERAI TENGAH		
SEBERANG PERAI SELATAN		
JUMLAH	0	0

KES DAFTAR SCRUB TYPHUS BAGI NEGERI PULAU PINANG HINGGA ME- 5/2024

DAERAH	KES LAPOR MINGGU KE - 5	KUMULATIF
TIMUR LAUT		
BARAT DAYA		
SEBERANG PERAI UTARA	TIADA KES DILAPORKAN	
SEBERANG PERAI TENGAH		
SEBERANG PERAI SELATAN		
JUMLAH		

TERIMA KASIH

**CAWANGAN KAWALAN PENYAKIT BAWAAN VEKTOR
JABATAN KESIHATAN NEGERI PULAU PINANG**

04-2296500 vbdcpenang@gmail.com

