



KEMENTERIAN KESIHATAN MALAYSIA
JABATAN KESIHATAN NEGERI PULAU PINANG
CAWANGAN KAWALAN PENYAKIT BAWAAN VEKTOR

SITUASI SEMASA PENYAKIT BAWAAN VEKTOR **MINGGU EPID** **4/2024**

BULETIN 2024

SITUASI SEMASA DEMAM DENGGI MALAYSIA & PULAU PINANG (Sehingga 25/1/2025)

MALAYSIA

- Kumulatif Kes :4299
- Kes Kematian : 3



PULAU PINANG

- Kumulatif Kes : 236
- Kes Kematian : 0

SITUASI SEMASA DEMAM DENGGI MALAYSIA & PULAU PINANG (Sehingga 25/1/2025)

Bil	NEGERI	Jumlah Terkumpul Kes 2025		Jumlah Kes Terkumpul 2024 untuk tempoh		BEZA	%	Jumlah Kes Didaftar Tahun 2023	
		K	M	K	M	(-/+)	%	K	M
1	Perlis	6	0	27	0	-21	-78	250	0
2	Kedah	132	0	408	1	-276	-68	4,452	13
3	Pulau Pinang	236	0	536	0	-300	-56	4,370	11
4	Perak	243	0	641	1	-398	-62	6,924	17
5	Selangor	2,285	0	7,668	1	-5,383	-70	60,364	16
6	WPKL &	705	0	1,529	2	-824	-54	11,133	9
7	N Sembilan	414	1	971	1	-557	-57	7,044	7
8	Melaka	134	1	190	1	-56	-29	2,203	2
9	Johor	573	1	1,351	1	-778	-58	13,190	20
10	Pahang	136	0	174	0	-38	-22	1,958	5
11	Terengganu	23	0	27	0	-4	-15	284	1
12	Kelantan	229	0	233	0	-4	-2	3,445	4
13	Sarawak	110	0	170	0	-60	-35	1,755	6
14	Sabah	311	0	530	1	-219	-41	5,021	6
15	WP Labuan	0	0	3	0	-3	-100	30	0
Jumlah		5,537	3	14,458	9	-8,921	-62	122,423	117

Peningkatan kes sebanyak kes -8,921(-62%). **3 Kematian** dilaporkan, menjadikan kumulatif sebanyak 3 kes kematian didaftarkan sehingga ME 4/2025.

SITUASI SEMASA DEMAM DENGGI MALAYSIA & PULAU PINANG (Sehingga 25/1/2025)

Bil	NEGERI	Jumlah Terkumpul Kes 2025		Jumlah Kes Terkumpul 2024 untuk tempoh sama		BEZA	%	Jumlah Kes Didaftar Tahun 2023	
		K	M	K	M	(-/+)	%	K	M
1	Selangor	2,285	0	7,668	1	-5,383	-70	60,364	16
2	WPKL &	705	0	1,529	2	-824	-54	11,133	9
3	Johor	573	1	1,351	1	-778	-58	13,190	20
4	N Sembilan	414	1	971	1	-557	-57	7,044	7
5	Sabah	311	0	530	1	-219	-41	5,021	6
6	Perak	243	0	641	1	-398	-62	6,924	17
7	Pulau Pinang	236	0	536	0	-300	-56	4,370	11
8	Kelantan	229	0	233	0	-4	-2	3,445	4
9	Pahang	136	0	174	0	-38	-22	1,958	5
10	Melaka	134	1	190	1	-56	-29	2,203	2
11	Kedah	132	0	408	1	-276	-68	4,452	13
12	Sarawak	110	0	170	0	-60	-35	1,755	6
13	Terengganu	23	0	27	0	-4	-15	284	1
14	Perlis	6	0	27	0	-21	-78	250	0
15	WP Labuan	0	0	3	0	-3	-100	30	0
Jumlah		5,537	3	14,458	9	-8,921	-62	122,423	117



KEMENTERIAN KESIHATAN MALAYSIA
JABATAN KESIHATAN NEGERI PULAU PINANG
CAWANGAN KAWALAN PENYAKIT BAWAAN VEKTOR

SITUASI SEMASA DEMAM DENGGI PULAU PINANG

BULETIN 2024

KES DAFTAR DEMAM DENGGI MENGIKUT DAERAH BAGI PULAU PINANG TAHUN 2025 (HINGGA ME-4)

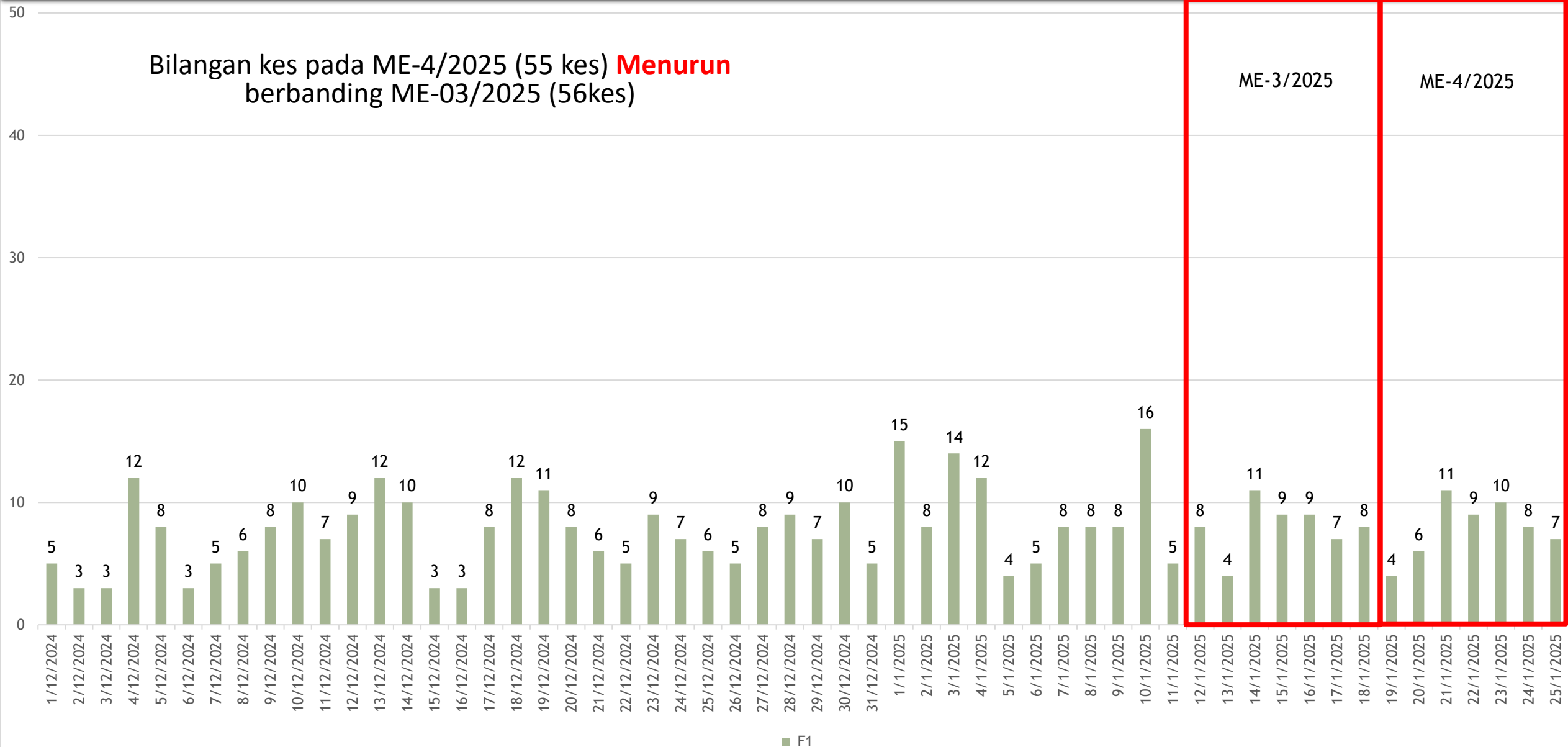
DAERAH	KES DEMAM DENGGI MINGGU EPID KE - 4 18 Jan 2025 - 24 Jan 2025		JUMLAH KES KUMULATIF SEHINGGA ME 4	
	DAFTAR	KEMATIAN	JUMLAH KES DAFTAR	KEMATIAN
TIMUR LAUT	17	0	66	0
BARAT DAYA	7	0	42	0
SEBERANG PERAI UTARA	14	0	49	0
SEBERANG PERAI TENGAH	6	0	43	0
SEBERANG PERAI SELATAN	11	0	36	0
JUMLAH KES	55	0	236	0

PERBEZAAN KES MENGIKUT DAERAH BAGI NEGERI PULAU PINANG BAGI TAHUN 2024 DAN TAHUN 2025 (HINGGA ME-4)

DAERAH	TAHUN				% KES DAFTAR MENURUN/ MENINGKAT
	2024		2025		
	JUM	%	JUM	%	
DTL	94	17.54	66	27.97	-29.79
DBD	89	16.60	42	17.80	-52.81
SPU	35	6.53	49	20.76	40.00
SPT	203	37.87	43	18.22	-78.82
SPS	115	21.46	36	15.25	-68.70
JUMLAH	536	100.00	236	100.00	-55.97

KELUK EPID DENGGI PULAU PINANG 2025

Bilangan kes pada ME-4/2025 (55 kes) **Menurun** berbanding ME-03/2025 (56kes)



BILANGAN KES HARIAN DEMAM DENGGI (19/1/2025 - 25/1/2025)

LAPORAN HARIAN DEMAM DENGGI P. PINANG (SEHINGGA 18 JANUARI 2025)

1. BILANGAN KES DEMAM DENGGI MINGGU EPID 3

Bil	Daerah	Jumlah Kes Didaftarkan Minggu Ini Mengikut Tarikh Pendaftaran Kes							Jumlah Kes Terkumpul Kes 2025	Jumlah Kes Terkumpul 2024 untuk tempoh sama	% KES DIDAFTAR MENINGKAT / MENURUN	
		Ahad 12/1	Isnin 13/1	Selasa 14/1	Rabu 15/1	Khamis 16/1	Jumaat 17/1	Sabtu 18/1				Jumlah ME 3 12/1 18/1
		K	K	K	K	K	K	K				K
1	Timur Laut	2	3	3	3	2	4	2	19	49	68	-28
2	Barat Daya	2	0	1	2	3	0	1	9	35	61	-43
3	Seberang Perai Utara	1	1	0	1	0	1	2	6	35	24	46
4	Seberang Perai Tengah	2	0	2	3	2	1	1	11	37	160	-77
5	Seberang Perai Selatan	1	0	5	0	2	1	2	11	25	77	-68
	Jumlah	8	4	11	9	9	7	8	56	181	390	-54

*() BILANGAN KEMATIAN

MINGGU EPID 3

LAPORAN HARIAN DEMAM DENGGI P. PINANG (SEHINGGA 25 JANUARI 2025)

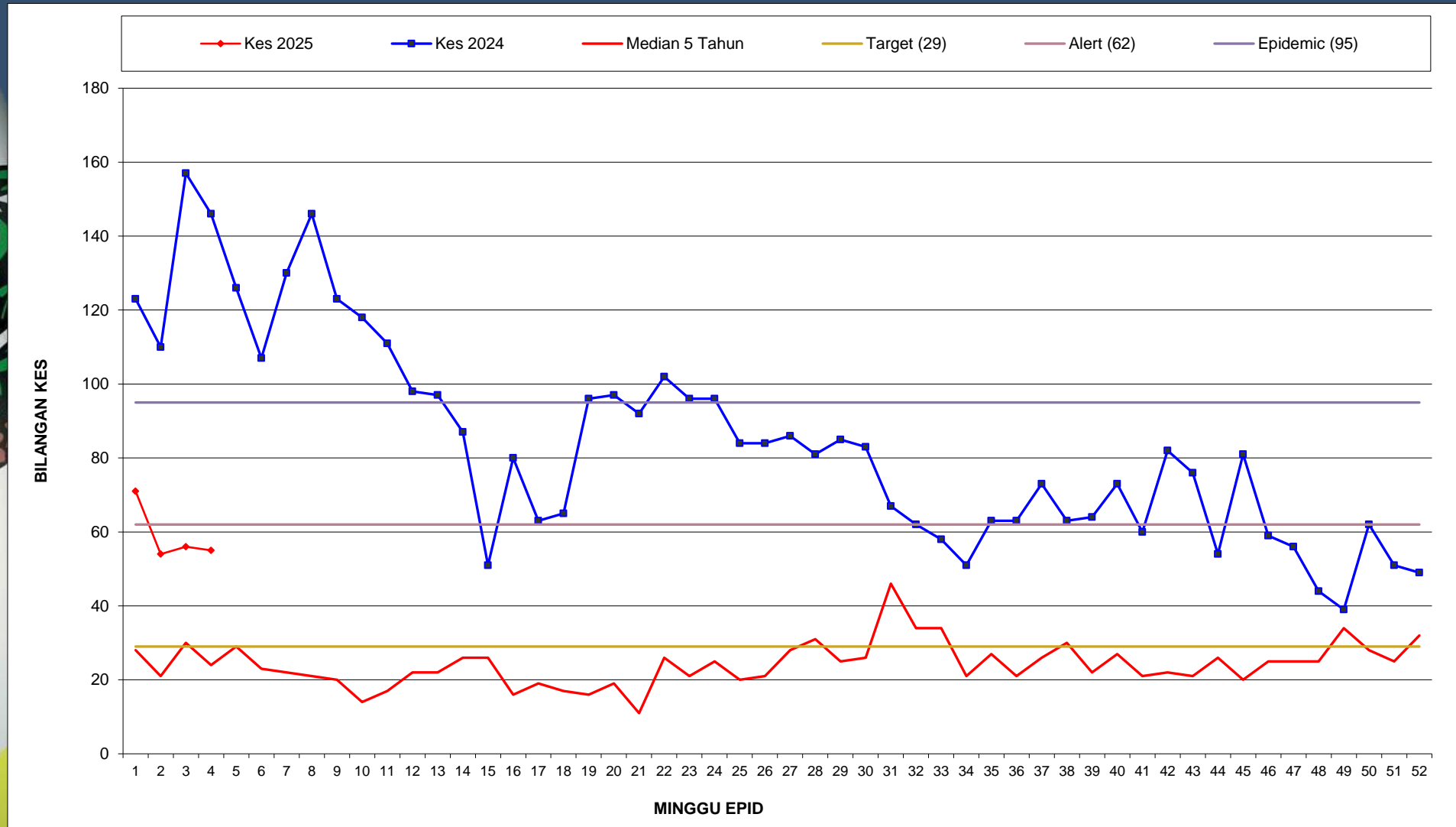
1. BILANGAN KES DEMAM DENGGI MINGGU EPID 4

Bil	Daerah	Jumlah Kes Didaftarkan Minggu Ini Mengikut Tarikh Pendaftaran Kes							Jumlah Kes Terkumpul Kes 2025	Jumlah Kes Terkumpul 2024 untuk tempoh sama	% KES DIDAFTAR MENINGKAT / MENURUN	
		Ahad 19/1	Isnin 20/1	Selasa 21/1	Rabu 22/1	Khamis 23/1	Jumaat 24/1	Sabtu 25/1				Jumlah ME 4 19/1 25/1
		K	K	K	K	K	K	K				K
1	Timur Laut	2	3	4	2	2	2	2	17	66	94	-30
2	Barat Daya	0	1	0	2	1	2	1	7	42	89	-53
3	Seberang Perai Utara	1	1	3	2	4	2	1	14	49	35	40
4	Seberang Perai Tengah	1	1	0	1	1	0	2	6	43	203	-79
5	Seberang Perai Selatan	0	0	4	2	2	2	1	11	36	115	-69
	Jumlah	4	6	11	9	10	8	7	55	236	536	-56

*() BILANGAN KEMATIAN

MINGGU EPID 4

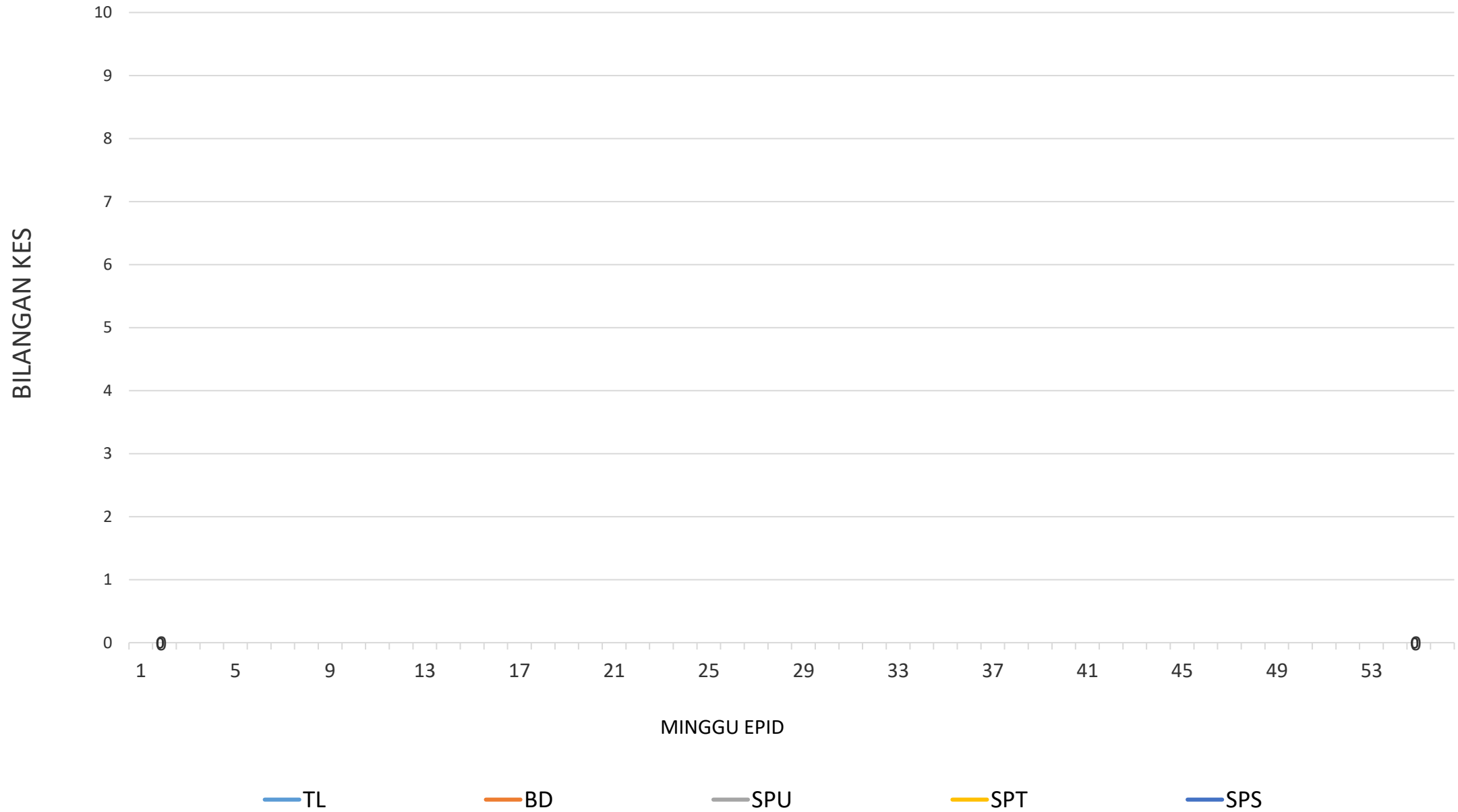
GRAF MINGGUAN KES DAFTAR DEMAM DENGGI BAGI NEGERI PULAU PINANG HINGGA ME-4/2024



BILANGAN KES CHIKUNGUNYA BAGI NEGERI PULAU PINANG HINGGA ME-4/2024

DAERAH	KES DEMAM CHIKU MINGGU EPID KE - 4 19 Jan 2025 - 25 Jan 2025		JUMLAH KES KUMULATIF HINGGA ME 4	
	KES DAFTAR	KEMATIAN	JUMLAH KES	KEMATIAN
TIMUR LAUT	0	0	0	0
BARAT DAYA	0	0	0	0
SEBERANG PERAI UTARA	0	0	0	0
SEBERANG PERAI TENGAH	0	0	0	0
SEBERANG PERAI SELATAN	0	0	0	0
JUMLAH	0	0	0	0

GRAF KES CHIKUNGUNYA BAGI NEGERI PULAU PINANG SEHINGGA ME-4/2024



BILANGAN KES MALARIA BAGI NEGERI PULAU PINANG HINGGA ME- 4 /2024

DAERAH	KES LAPOR MINGGU KE - 4						KUMULATIF KES					
	WARGANEGARA			BUKAN WARGANEGARA			WARGANEGARA			BUKAN WARGANEGARA		
	P.f	P.v	P.k	P.f	P.v	P.K	P.f	P.v	P.k	P.f	P.v	P.k
TIMUR LAUT												
BARAT DAYA												
SEBERANG PERAI UTARA												
SEBERANG PERAI TENGAH												
SEBERANG PERAI SELATAN												
JUMLAH	0						0					

P.f- Plasmodium falciparum
P.v- Plasmodium vivax
P.k- Plasmodium knowlesi

BILANGAN KES FILARIASIS BAGI NEGERI PULAU PINANG HINGGA ME- 4/2024

DAERAH	KES LAPOR MINGGU KE -4						KUMULATIF KES					
	WARGANEGARA			BUKAN WARGANEGARA			WARGANEGARA			BUKAN WARGANEGARA		
	Brugia malayi	Wucherecia bancrofti	NA	Brugia malayi	Wucherecia bancrofti	NA	Brugia malayi	Wucherecia bancrofti	NA	Brugia malayi	Wucherecia bancrofti	NA
TIMUR LAUT												
BARAT DAYA												
SEBERANG PERAI UTARA												
SEBERANG PERAI TENGAH												
SEBERANG PERAI SELATAN												
JUMLAH	0						0					

Kes minggu 0 dikesan positif melalui ujian rapid test kit (PanLF)

BILANGAN KES SCRUB TYPHUS BAGI NEGERI PULAU PINANG HINGGA ME- 4/2024

DAERAH	KES LAPOR MINGGU KE - 4	KUMULATIF
TIMUR LAUT	0	0
BARAT DAYA		
SEBERANG PERAI UTARA		
SEBERANG PERAI TENGAH		
SEBERANG PERAI SELATAN		
JUMLAH	0	0

BILANGAN KES JAPANESE ENCEPHALITIS BAGI NEGERI PULAU PINANG HINGGA ME-4/2024

DAERAH	KES LAPOR MINGGU KE -4	KUMULATIF
TIMUR LAUT		
BARAT DAYA		
SEBERANG PERAI UTARA		
SEBERANG PERAI TENGAH		
SEBERANG PERAI SELATAN		
JUMLAH	0	0

TERIMA KASIH

**CAWANGAN KAWALAN PENYAKIT BAWAAN VEKTOR
JABATAN KESIHATAN NEGERI PULAU PINANG**

04-2296500 vbdcpenang@gmail.com

