



KEMENTERIAN KESIHATAN MALAYSIA  
JABATAN KESIHATAN NEGERI PULAU PINANG  
CAWANGAN KAWALAN PENYAKIT BAWAAN VEKTOR

# SITUASI SEMASA PENYAKIT BAWAAN VEKTOR **MINGGU EPID** **3/2024**

**BULETIN 2024**

# SITUASI SEMASA DEMAM DENGGI MALAYSIA & PULAU PINANG (Sehingga 18/1/2025)

## MALAYSIA

- Kumulatif Kes :4299
- Kes Kematian : 3



## PULAU PINANG

- Kumulatif Kes : 181
- Kes Kematian : 0

# SITUASI SEMASA DEMAM DENGGI MALAYSIA & PULAU PINANG (Sehingga 18/1/2025)

Bil	NEGERI	Jumlah Terkumpul Kes 2024		Jumlah Kes Terkumpul 2023 untuk tempoh		BEZA	%	Jumlah Kes Didaftar Tahun 2023	
		K	M	K	M	(-/+)	%	K	M
1	Perlis	6	0	17	0	-11	-65	250	0
2	Kedah	106	0	318	0	-212	-67	4,452	13
3	Pulau Pinang →	181	0	390	0	-209	-54	4,370	11
4	Perak	188	0	480	0	-292	-61	6,924	17
5	Selangor	1,778	0	5,612	0	-3,834	-68	60,364	16
6	WPKL &	538	0	1,148	0	-610	-53	11,133	9
7	N Sembilan	316	1	769	0	-453	-59	7,044	7
8	Melaka	97	1	131	1	-34	-26	2,203	2
9	Johor	459	1	968	1	-509	-53	13,190	20
10	Pahang	103	0	118	0	-15	-13	1,958	5
11	Terengganu	16	0	23	0	-7	-30	284	1
12	Kelantan	182	0	178	0	4	2	3,445	4
13	Sarawak	87	0	124	0	-37	-30	1,755	6
14	Sabah	242	0	399	0	-157	-39	5,021	6
15	WP Labuan	0	0	2	0	-2	-100	30	0
<b>Jumlah</b>		<b>4,299</b>	<b>3</b>	<b>10,677</b>	<b>2</b>	<b>-6,378</b>	<b>-60</b>	<b>122,423</b>	<b>117</b>

Peningkatan kes sebanyak kes -6,378 (-60%). **3 Kematian** dilaporkan, menjadikan kumulatif sebanyak 3 kes kematian didaftarkan sehingga ME 3/2025.

# SITUASI SEMASA DEMAM DENGGI MALAYSIA & PULAU PINANG (Sehingga 18/1/2025)

Bil	NEGERI	Jumlah Terkumpul Kes 2024		Jumlah Kes Terkumpul 2023 untuk tempoh sama		BEZA	%	Jumlah Kes Didaftar Tahun 2023	
		K	M	K	M	(-/+)	%	K	M
1	Selangor	1,778	0	5,612	0	-3,834	-68	60,364	16
2	WPKL &	538	0	1,148	0	-610	-53	11,133	9
3	Johor	459	1	968	1	-509	-53	13,190	20
4	N Sembilan	316	1	769	0	-453	-59	7,044	7
5	Sabah	242	0	399	0	-157	-39	5,021	6
6	Perak	188	0	480	0	-292	-61	6,924	17
7	Kelantan	182	0	178	0	4	2	3,445	4
8	Pulau Pinang →	181	0	390	0	-209	-54	4,370	11
9	Kedah	106	0	318	0	-212	-67	4,452	13
10	Pahang	103	0	118	0	-15	-13	1,958	5
11	Melaka	97	1	131	1	-34	-26	2,203	2
12	Sarawak	87	0	124	0	-37	-30	1,755	6
13	Terengganu	16	0	23	0	-7	-30	284	1
14	Perlis	6	0	17	0	-11	-65	250	0
15	WP Labuan	0	0	2	0	-2	-100	30	0
<b>Jumlah</b>		<b>4,299</b>	<b>3</b>	<b>10,677</b>	<b>2</b>	<b>-6,378</b>	<b>-60</b>	<b>122,423</b>	<b>117</b>





KEMENTERIAN KESIHATAN MALAYSIA  
JABATAN KESIHATAN NEGERI PULAU PINANG  
CAWANGAN KAWALAN PENYAKIT BAWAAN VEKTOR

# SITUASI SEMASA DEMAM DENGGI PULAU PINANG

**BULETIN 2024**

# KES DAFTAR DEMAM DENGGI MENGIKUT DAERAH BAGI PULAU PINANG TAHUN 2025 (HINGGA ME-3)

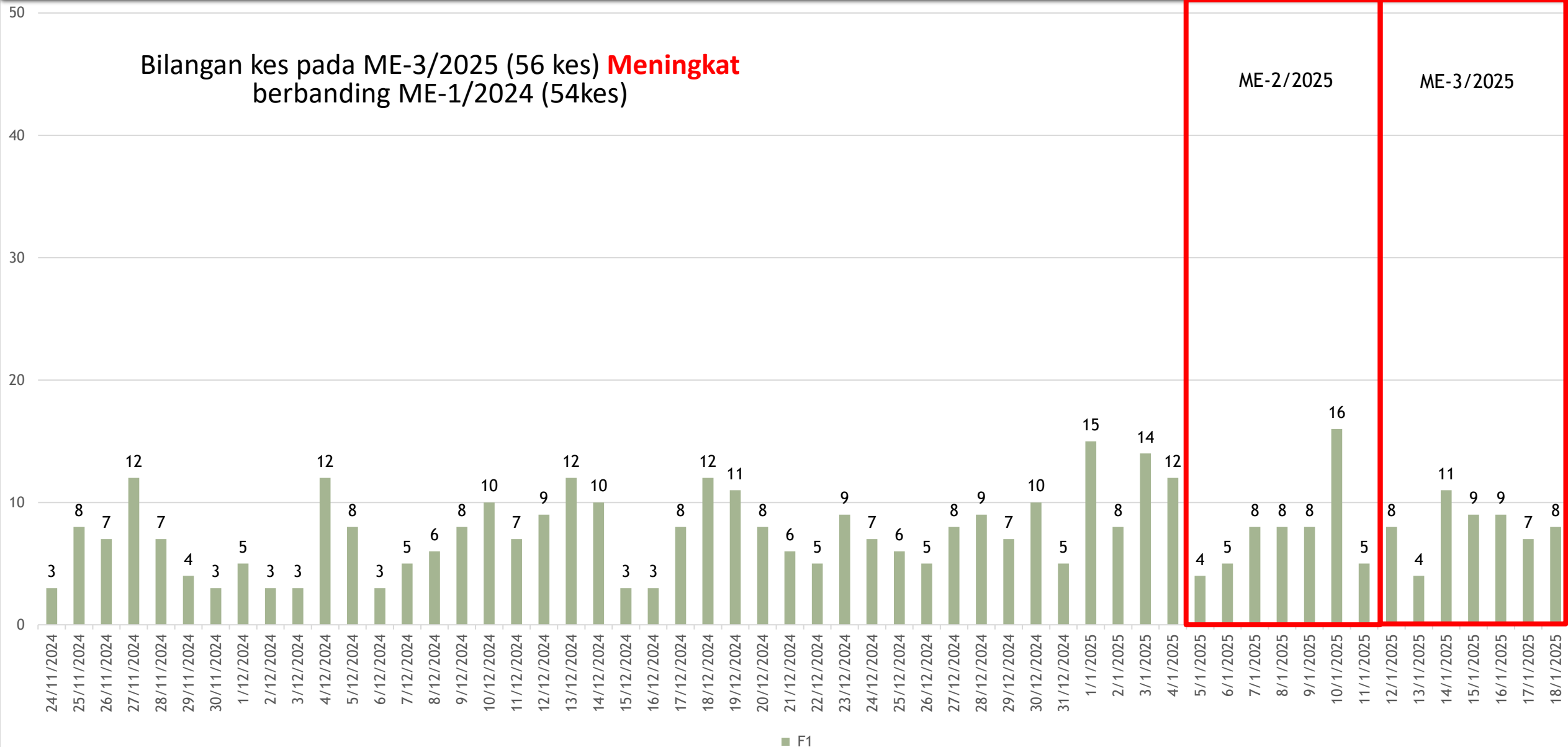
DAERAH	KES DEMAM DENGGI MINGGU EPID KE - 3 11 Jan 2025 - 17 Jan 2025		JUMLAH KES KUMULATIF SEHINGGA ME 3	
	DAFTAR	KEMATIAN	JUMLAH KES DAFTAR	KEMATIAN
TIMUR LAUT	19	0	49	0
BARAT DAYA	9	0	35	0
SEBERANG PERAI UTARA	6	0	35	0
SEBERANG PERAI TENGAH	11	0	37	0
SEBERANG PERAI SELATAN	11	0	25	0
JUMLAH KES	56	0	181	0

# PERBEZAAN KES MENGIKUT DAERAH BAGI NEGERI PULAU PINANG BAGI TAHUN 2024 DAN TAHUN 2025 (HINGGA ME-3)

DAERAH	TAHUN				% KES DAFTAR MENURUN/ MENINGKAT
	2024		2025		
	JUM	%	JUM	%	
DTL	68	17.44	49	27.07	-27.94
DBD	61	15.64	35	19.34	-42.62
SPU	24	6.15	35	19.34	45.83
SPT	160	41.03	37	20.44	-76.88
SPS	77	19.74	25	13.81	-67.53
<b>JUMLAH</b>	<b>390</b>	<b>100.00</b>	<b>181</b>	<b>100.00</b>	<b>-53.59</b>

# KELUK EPID DENGGI PULAU PINANG 2025

Bilangan kes pada ME-3/2025 (56 kes) **Meningkat** berbanding ME-1/2024 (54kes)





# BILANGAN KES HARIAN DEMAM DENGGI (12/1/2025 - 18/1/2025)

## LAPORAN HARIAN DEMAM DENGGI P. PINANG (SEHINGGA 11 JANUARI 2025)

### 1. BILANGAN KES DEMAM DENGGI MINGGU EPID 2

Bil	Daerah	Jumlah Kes Didaftarkan Minggu Ini Mengikut Tarikh Pendaftaran Kes								Jumlah Terkumpul Kes 2025	Jumlah Kes Terkumpul 2024 untuk tempoh sama	% KES DIDAFTAR MENINGKAT / MENURUN
		Ahad 5/1	Isnin 6/1	Selasa 7/1	Rabu 8/1	Khamis 9/1	Jumaat 10/1	Sabtu 11/1	Jumlah ME 2 5/1- 11/1			
		K	K	K	K	K	K	K	K			
1	Timur Laut	1	0	2	2	3	4	2	14	30	44	-32
2	Barat Daya	1	0	2	2	1	5	1	12	26	41	-37
3	Seberang Perai Utara	1	3	3	1	2	4	1	15	29	11	164
4	Seberang Perai Tengah	1	1	1	3	2	2	0	10	26	93	-72
5	Seberang Perai Selatan	0	1	0	0	0	1	1	3	14	44	-68
	Jumlah	4	5	8	8	8	16	5	54	125	233	-47

\*() BILANGAN KEMATIAN

MINGGU EPID 2

## LAPORAN HARIAN DEMAM DENGGI P. PINANG (SEHINGGA 18 JANUARI 2025)

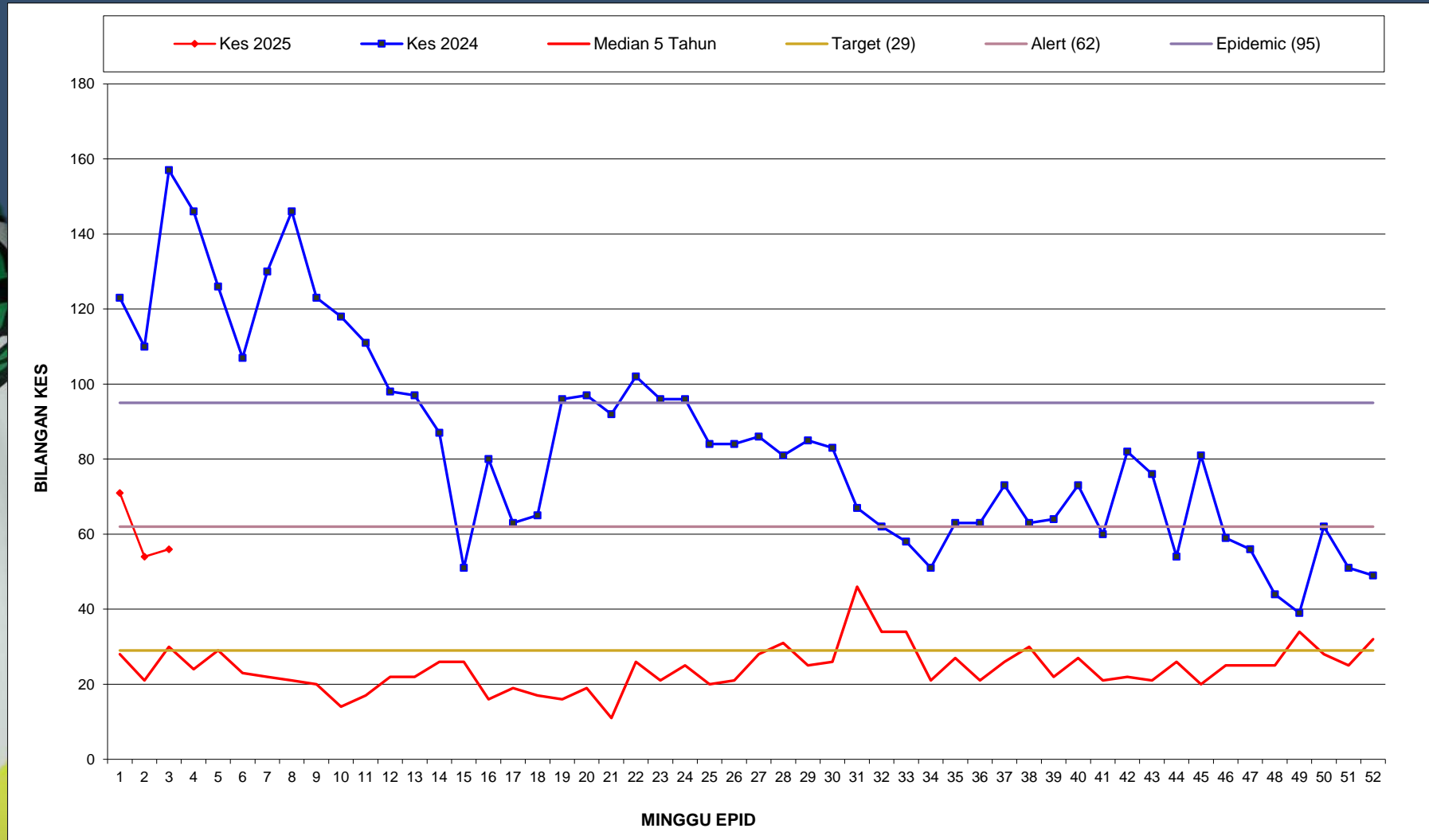
### 1. BILANGAN KES DEMAM DENGGI MINGGU EPID 3

Bil	Daerah	Jumlah Kes Didaftarkan Minggu Ini Mengikut Tarikh Pendaftaran Kes								Jumlah Terkumpul Kes 2025	Jumlah Kes Terkumpul 2024 untuk tempoh sama	% KES DIDAFTAR MENINGKAT / MENURUN
		Ahad 12/1	Isnin 13/1	Selasa 14/1	Rabu 15/1	Khamis 16/1	Jumaat 17/1	Sabtu 18/1	Jumlah ME 3 12/1 18/1			
		K	K	K	K	K	K	K	K			
1	Timur Laut	2	3	3	3	2	4	2	19	49	68	-28
2	Barat Daya	2	0	1	2	3	0	1	9	35	61	-43
3	Seberang Perai Utara	1	1	0	1	0	1	2	6	35	24	46
4	Seberang Perai Tengah	2	0	2	3	2	1	1	11	37	160	-77
5	Seberang Perai Selatan	1	0	5	0	2	1	2	11	25	77	-68
	Jumlah	8	4	11	9	9	7	8	56	181	390	-54

\*() BILANGAN KEMATIAN

MINGGU EPID 3

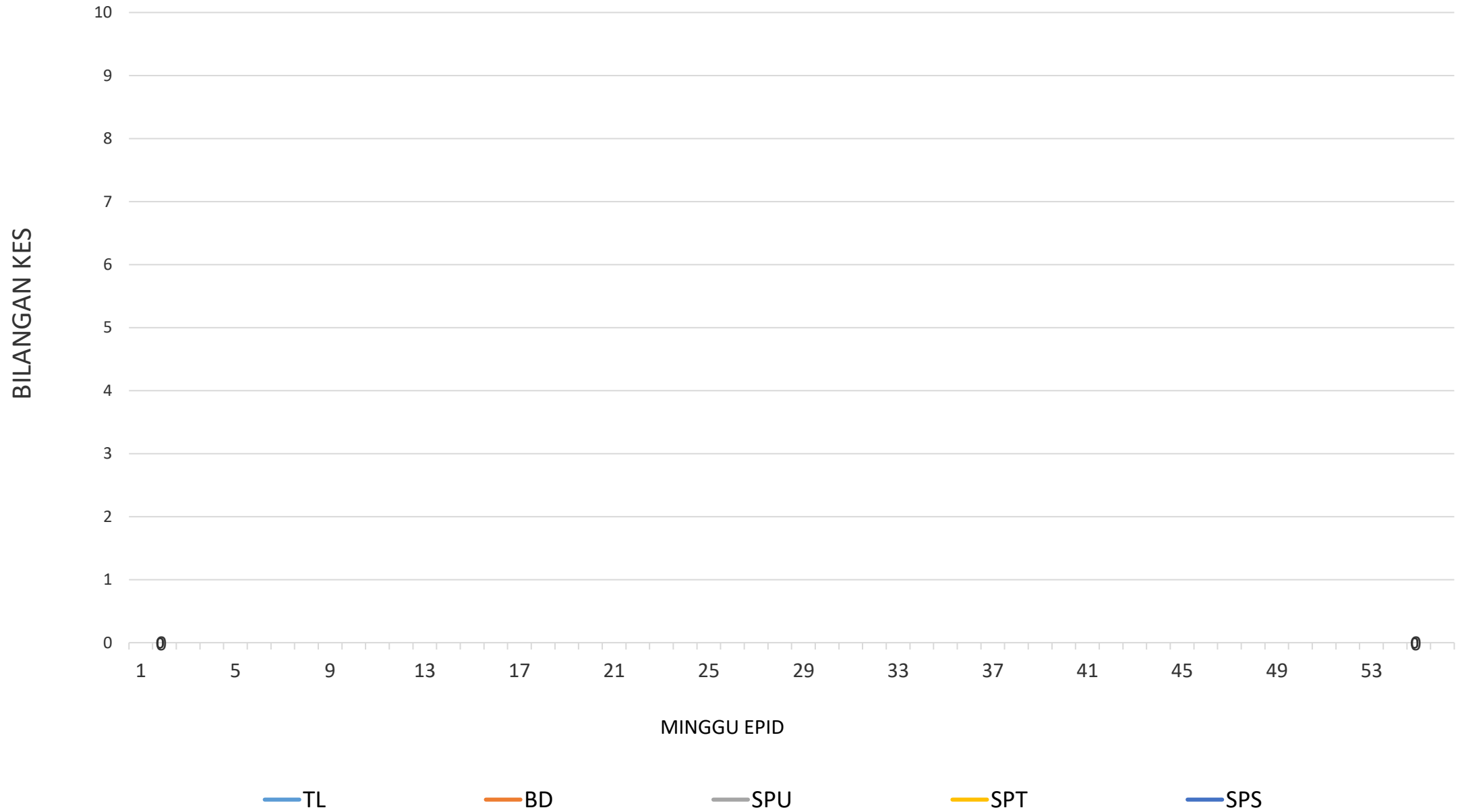
# GRAF MINGGUAN KES DAFTAR DEMAM DENGGI BAGI NEGERI PULAU PINANG HINGGA ME-3/2024



# BILANGAN KES CHIKUNGUNYA BAGI NEGERI PULAU PINANG HINGGA ME-3/2024

DAERAH	KES DEMAM CHIKU MINGGU EPID KE - 3 12 Jan 2025 - 18 Jan 2025		JUMLAH KES KUMULATIF HINGGA ME 3	
	KES DAFTAR	KEMATIAN	JUMLAH KES	KEMATIAN
TIMUR LAUT	0	0	0	0
BARAT DAYA	0	0	0	0
SEBERANG PERAI UTARA	0	0	0	0
SEBERANG PERAI TENGAH	0	0	0	0
SEBERANG PERAI SELATAN	0	0	0	0
JUMLAH	0	0	0	0

# GRAF KES CHIKUNGUNYA BAGI NEGERI PULAU PINANG SEHINGGA ME-3/2024



# BILANGAN KES MALARIA BAGI NEGERI PULAU PINANG HINGGA ME- 3 /2024

DAERAH	KES LAPOR MINGGU KE - 3						KUMULATIF KES					
	WARGANEGARA			BUKAN WARGANEGARA			WARGANEGARA			BUKAN WARGANEGARA		
	P.f	P.v	P.k	P.f	P.v	P.K	P.f	P.v	P.k	P.f	P.v	P.k
TIMUR LAUT												
BARAT DAYA												
SEBERANG PERAI UTARA												
SEBERANG PERAI TENGAH												
SEBERANG PERAI SELATAN												
JUMLAH				0						0		

P.f- Plasmodium falciparum  
P.v- Plasmodium vivax  
P.k- Plasmodium knowlesi

# BILANGAN KES FILARIASIS BAGI NEGERI PULAU PINANG HINGGA ME- 3/2024

DAERAH	KES LAPOR MINGGU KE -3						KUMULATIF KES					
	WARGANEGARA			BUKAN WARGANEGARA			WARGANEGARA			BUKAN WARGANEGARA		
	Brugia malayi	Wucherecia bancrofti	NA	Brugia malayi	Wucherecia bancrofti	NA	Brugia malayi	Wucherecia bancrofti	NA	Brugia malayi	Wucherecia bancrofti	NA
TIMUR LAUT												
BARAT DAYA												
SEBERANG PERAI UTARA												
SEBERANG PERAI TENGAH												
SEBERANG PERAI SELATAN												
<b>JUMLAH</b>	<b>0</b>						<b>0</b>					

Kes minggu 0 dikesan positif melalui ujian rapid test kit (PanLF)



# BILANGAN KES SCRUB TYPHUS BAGI NEGERI PULAU PINANG HINGGA ME- 3/2024

DAERAH	KES LAPOR MINGGU KE - 3	KUMULATIF
TIMUR LAUT	0	0
BARAT DAYA		
SEBERANG PERAI UTARA		
SEBERANG PERAI TENGAH		
SEBERANG PERAI SELATAN		
<b>JUMLAH</b>	<b>0</b>	<b>0</b>

# BILANGAN KES JAPANESE ENCEPHALITIS BAGI NEGERI PULAU PINANG HINGGA ME-3/2024

DAERAH	KES LAPOR MINGGU KE -3	KUMULATIF
TIMUR LAUT		
BARAT DAYA		
SEBERANG PERAI UTARA		
SEBERANG PERAI TENGAH		
SEBERANG PERAI SELATAN		
<b>JUMLAH</b>	<b>0</b>	<b>0</b>

**TERIMA KASIH**

**CAWANGAN KAWALAN PENYAKIT BAWAAN VEKTOR  
JABATAN KESIHATAN NEGERI PULAU PINANG**

**04-2296500    [vbdcpenang@gmail.com](mailto:vbdcpenang@gmail.com)**

