



KEMENTERIAN KESIHATAN MALAYSIA
JABATAN KESIHATAN NEGERI PULAU PINANG
CAWANGAN KAWALAN PENYAKIT BAWAAN VEKTOR

SITUASI SEMASA PENYAKIT BAWAAN VEKTOR **MINGGU EPID** **3/2024**

BULETIN 2024



SITUASI SEMASA DEMAM DENGGI MALAYSIA & PULAU PINANG (Sehingga 20 January 2024)

MALAYSIA


- Kumulatif Kes : 10,677
- Kes Kematian : 2



PULAU PINANG

- Kumulatif Kes : 390
- Kes Kematian : 0

SITUASI SEMASA DEMAM DENGGI MALAYSIA & PULAU PINANG (Sehingga 20 January 2024)

Bil	NEGERI	Jumlah Terkumpul Kes 2024		Jumlah Kes Terkumpul 2023 untuk tempoh		BEZA	%	Jumlah Kes Didaftar Tahun 2023	
		K	M	K	M	(-/+)	%	K	M
1	Perlis	17	0	40	1	-23	-58	821	1
2	Kedah	318	0	227	0	91	40	5,207	9
3	Penang 	390	0	494	0	-104	-21	7,346	12
4	Perak	480	0	155	0	325	210	4,516	3
5	Selangor	5,612	0	3,635	0	1977	54	61,080	18
6	WPKL & Putrajaya	1,148	0	719	0	429	60	14,206	7
7	N Sembilan	769	0	208	1	561	270	5,133	6
8	Melaka	131	1	68	0	63	93	1221	1
9	Johor	968	1	497	0	471	95	10,794	22
10	Pahang	118	0	60	0	58	97	1609	2
11	Terengganu	23	0	22	0	1	5	277	2
12	Kelantan	178	0	131	1	47	36	2,790	2
13	Sarawak	124	0	33	0	91	276	1091	4
14	Sabah	399	0	767	0	-368	-48	6,983	11
15	WP Labuan	2	0	2	0	0	0	59	0
Jumlah		10,677	2	7,058	3	3,619	51	123,133	100

Peningkatan kes sebanyak 3,619 kes (51%). **2 kematian** dilaporkan pada minggu ini menjadikan kumulatif sebanyak 2 kes kematian didaftarkan sehingga ME 03/2024.

SITUASI SEMASA DEMAM DENGGI MALAYSIA & PULAU PINANG (Sehingga 20 January 2024)

Bil	NEGERI	Jumlah Terkumpul Kes 2024		Jumlah Kes Terkumpul 2023 untuk tempoh		BEZA	%	Jumlah Kes Didaftar Tahun 2023	
		K	M	K	M	(-/+)	%	K	M
1	Selangor	5,612	0	3,635	0	1977	54	61,080	18
2	WPKL & Putrajaya	1,148	0	719	0	429	60	14,206	7
3	Johor	968	1	497	0	471	95	10,794	22
4	N Sembilan	769	0	208	1	561	270	5,133	6
5	Perak	480	0	155	0	325	210	4,516	3
6	Sabah	399	0	767	0	-368	-48	6,983	11
7	Penang →	390	0	494	0	-104	-21	7,346	12
8	Kedah	318	0	227	0	91	40	5,207	9
9	Kelantan	178	0	131	1	47	36	2,790	2
10	Melaka	131	1	68	0	63	93	1221	1
11	Sarawak	124	0	33	0	91	276	1091	4
12	Pahang	118	0	60	0	58	97	1609	2
13	Terengganu	23	0	22	0	1	5	277	2
14	Perlis	17	0	40	1	-23	-58	821	1
15	WP Labuan	2	0	2	0	0	0	59	0
Jumlah		10,677	2	7,058	3	3,619	51	123,133	100



KEMENTERIAN KESIHATAN MALAYSIA
JABATAN KESIHATAN NEGERI PULAU PINANG
CAWANGAN KAWALAN PENYAKIT BAWAAN VEKTOR

SITUASI SEMASA DEMAM DENGGI PULAU PINANG

BULETIN 2024

KES DAFTAR DEMAM DENGGI MENGIKUT DAERAH BAGI PULAU PINANG TAHUN 2024 (HINGGA ME-3)

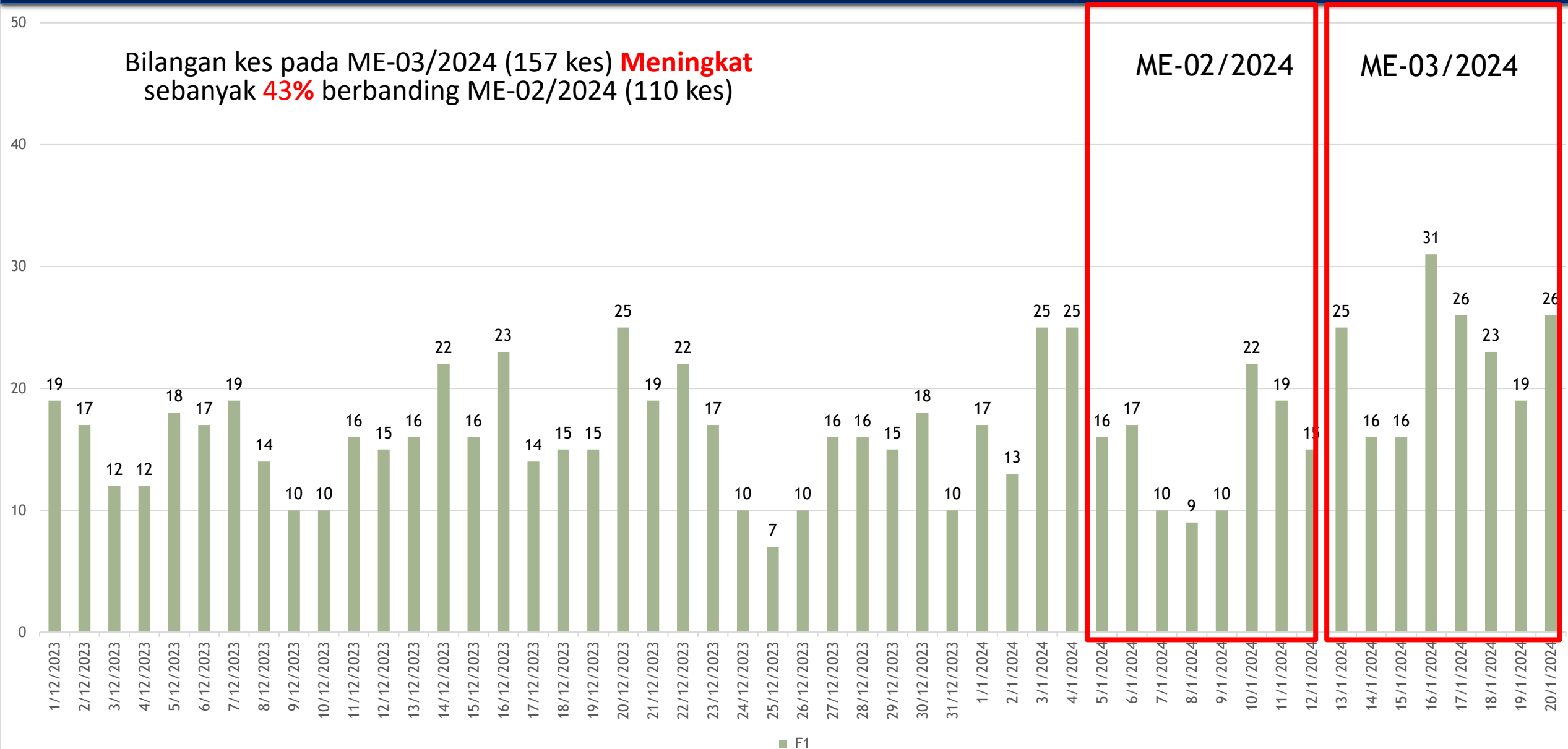
DAERAH	KES DEMAM DENGGI MINGGU EPID KE - 3 14 Jan 2024 - 20 Jan 2024		JUMLAH KES KUMULATIF SEHINGGA ME 3	
	DAFTAR	KEMATIAN	JUMLAH KES DAFTAR	KEMATIAN
TIMUR LAUT	24	0	68	0
BARAT DAYA	20	0	61	0
SEBERANG PERAI UTARA	13	0	24	0
SEBERANG PERAI TENGAH	67	0	160	0
SEBERANG PERAI SELATAN	33	0	77	0
JUMLAH KES	157	0	390	0

PERBEZAAN KES MENGIKUT DAERAH BAGI NEGERI PULAU PINANG BAGI TAHUN 2023 DAN TAHUN 2024 (HINGGA ME-3)

DAERAH	TAHUN				% KES DAFTAR MENURUN/ MENINGKAT
	2023		2024		
	JUM	%	JUM	%	
DTL	73	14.78	68	17.44	-6.85
DBD	84	17.00	61	15.64	-27.38
SPU	87	17.61	24	6.15	-72.41
SPT	215	43.52	160	41.03	-25.58
SPS	35	7.09	77	19.74	120.00
JUMLAH	494	100.00	390	100.00	-21.05

KELUK EPID DENGGI PULAU PINANG 2024

Bilangan kes pada ME-03/2024 (157 kes) **Meningkat** sebanyak **43%** berbanding ME-02/2024 (110 kes)



BILANGAN KES HARIAN DEMAM DENGGI (14/01/2024 - 20/01/2024)

LAPORAN HARIAN DEMAM DENGGI P. PINANG (SEHINGGA 13 JANUARI 2024)

1. BILANGAN KES DEMAM DENGGI MINGGU EPID 2

Bil	Daerah	Jumlah Kes Didaftarkan Minggu Ini Mengikut Tarikh Pendaftaran Kes								Jumlah Terkumpul Kes 2024	Jumlah Kes Terkumpul 2023 untuk tempoh sama	% KES DIDAFTAR MENINGKAT / MENURUN
		Ahad 7/1	Isnin 8/1	Selasa 9/1	Rabu 10/1	Khamis 11/1	Jumaat 12/1	Sabtu 13/1	Jumlah ME 2 7/1- 13/1			
		K	K	K	K	K	K	K	K			
1	Timur Laut	3	2	1	4	4	4	3	21	44	51	-14
2	Barat Daya	0	3	4	3	5	0	2	17	41	54	-24
3	Seberang Perai Utara	0	1	0	1	2	0	1	5	11	53	-79
4	Seberang Perai Tengah	4	1	2	12	6	8	11	44	93	143	-35
5	Seberang Perai Selatan	3	2	3	2	2	3	8	23	44	25	76
	Jumlah	10	9	10	22	19	15	25	110	233	326	-29

*() BILANGAN KEMATIAN

MINGGU EPID 02

LAPORAN HARIAN DEMAM DENGGI P. PINANG (SEHINGGA 20 JANUARI 2024)

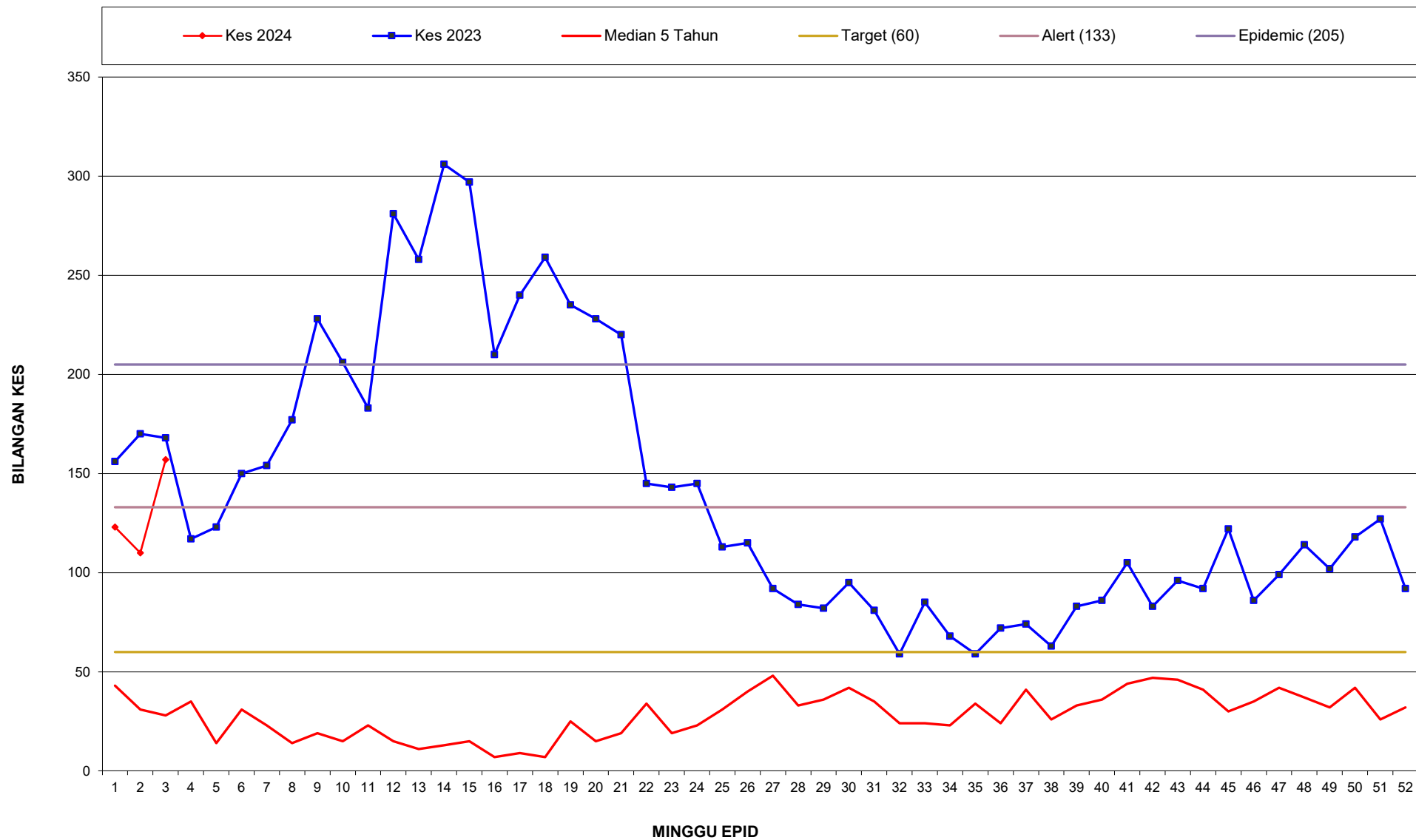
1. BILANGAN KES DEMAM DENGGI MINGGU EPID 3

Bil	Daerah	Jumlah Kes Didaftarkan Minggu Ini Mengikut Tarikh Pendaftaran Kes								Jumlah Terkumpul Kes 2024	Jumlah Kes Terkumpul 2023 untuk tempoh sama	% KES DIDAFTAR MENINGKAT / MENURUN
		Ahad 14/1	Isnin 15/1	Selasa 16/1	Rabu 17/1	Khamis 18/1	Jumaat 19/1	Sabtu 20/1	Jumlah ME 3 14/1- 20/1			
		K	K	K	K	K	K	K	K			
1	Timur Laut	4	3	3	4	3	2	5	24	68	73	-7
2	Barat Daya	2	1	5	5	1	3	3	20	61	84	-27
3	Seberang Perai Utara	2	2	4	1	2	1	1	13	24	87	-72
4	Seberang Perai Tengah	7	8	13	10	9	10	10	67	160	215	-26
5	Seberang Perai Selatan	1	2	6	6	8	3	7	33	77	35	120
	Jumlah	16	16	31	26	23	19	26	157	390	494	-21

*() BILANGAN KEMATIAN

MINGGU EPID 03

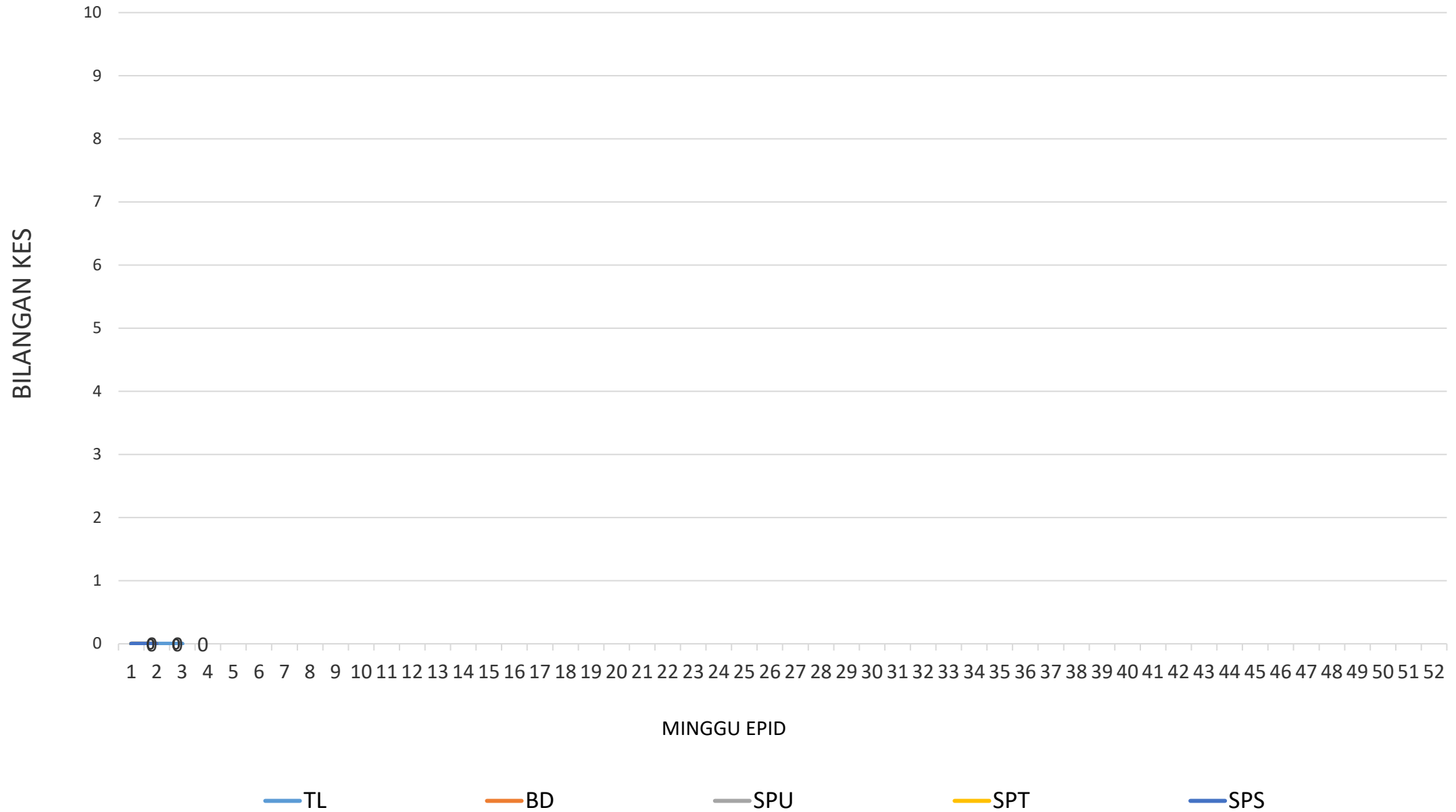
GRAF MINGGUAN KES DAFTAR DEMAM DENGGI BAGI NEGERI PULAU PINANG HINGGA ME-3/2024



KES DAFTAR CHIKUNGUNYA BAGI NEGERI PULAU PINANG HINGGA ME-3/2024

DAERAH	KES DEMAM CHIKU MINGGU EPID KE - 3 14 Jan 2024 - 20 Jan 2024		JUMLAH KES KUMULATIF HINGGA ME 3	
	KES DAFTAR	KEMATIAN	JUMLAH KES	KEMATIAN
TIMUR LAUT	0	0	0	0
BARAT DAYA	0	0	0	0
SEBERANG PERAI UTARA	0	0	0	0
SEBERANG PERAI TENGAH	0	0	0	0
SEBERANG PERAI SELATAN	0	0	0	0
JUMLAH	0	0	0	0

GRAF KES CHIKUNGUNYA BAGI NEGERI PULAU PINANG SEHINGGA ME-3/2024



KES DAFTAR MALARIA BAGI NEGERI PULAU PINANG HINGGA ME- 3/2024

DAERAH	KES LAPOR MINGGU KE - 3						KUMULATIF KES					
	WARGANEGARA			BUKAN WARGANEGARA			WARGANEGARA			BUKAN WARGANEGARA		
	P.f	P.v	P.k	P.f	P.v	P.K	P.f	P.v	P.k	P.f	P.v	P.k
TIMUR LAUT												
BARAT DAYA												
SEBERANG PERAI UTARA												
SEBERANG PERAI TENGAH												
SEBERANG PERAI SELATAN												
JUMLAH												

TIADA KES DILAPORKAN

P.f- Plasmodium falciparum
P.v- Plasmodium vivax
P.k- Plasmodium knowlesi

KES DAFTAR FILARIASIS BAGI NEGERI PULAU PINANG HINGGA ME- 3/2024

DAERAH	KES LAPOR MINGGU KE -3				KUMULATIF KES			
	WARGANEGARA		BUKAN WARGANEGARA		WARGANEGARA		BUKAN WARGANEGARA	
	Brugia malayi	Wucherecia bancrofti	Brugia malayi	Wucherecia bancrofti	Brugia malayi	Wucherecia bancrofti	Brugia malayi	Wucherecia bancrofti
TIMUR LAUT								
BARAT DAYA								
SEBERANG PERAI UTARA	TIADA KES DILAPORKAN							
SEBERANG PERAI TENGAH								
SEBERANG PERAI SELATAN								
JUMLAH	0				0			

KES DAFTAR JAPANESE ENCEPHALITIS BAGI NEGERI PULAU PINANG HINGGA ME-3/2024

DAERAH	KES LAPOR MINGGU KE -3	KUMULATIF
TIMUR LAUT		
BARAT DAYA		
SEBERANG PERAI UTARA	TIADA KES DILAPORKAN	
SEBERANG PERAI TENGAH		
SEBERANG PERAI SELATAN		
JUMLAH	0	0

KES DAFTAR SCRUB TYPHUS BAGI NEGERI PULAU PINANG HINGGA ME- 3/2024

DAERAH	KES LAPOR MINGGU KE - 3	KUMULATIF
TIMUR LAUT		
BARAT DAYA		
SEBERANG PERAI UTARA	TIADA KES DILAPORKAN	
SEBERANG PERAI TENGAH		
SEBERANG PERAI SELATAN		
JUMLAH		

TERIMA KASIH

**CAWANGAN KAWALAN PENYAKIT BAWAAN VEKTOR
JABATAN KESIHATAN NEGERI PULAU PINANG**

04-2296500 vbdcpenang@gmail.com

