



KEMENTERIAN KESIHATAN MALAYSIA
JABATAN KESIHATAN NEGERI PULAU PINANG
CAWANGAN KAWALAN PENYAKIT BAWAAN VEKTOR

SITUASI SEMASA PENYAKIT BAWAAN VEKTOR **MINGGU EPID** **2/2024**

BULETIN 2024

SITUASI SEMASA DEMAM DENGGI MALAYSIA & PULAU PINANG (Sehingga 11/1/2025)

MALAYSIA

- Kumulatif Kes :2872
- Kes Kematian : 1



PULAU PINANG


- Kumulatif Kes : 125
- Kes Kematian : 0

SITUASI SEMASA DEMAM DENGGI MALAYSIA & PULAU PINANG (Sehingga 11/1/2025)

Bil	NEGERI	Jumlah Terkumpul Kes 2024		Jumlah Kes Terkumpul 2023 untuk tempoh		BEZA	%	Jumlah Kes Didaftar Tahun 2023	
		K	M	K	M	(-/+)	%	K	M
1	Perlis	6	0	12	0	-6	-50	250	0
2	Kedah	67	0	208	0	-141	-68	4,452	13
3	Pulau Pinang →	125	0	233	0	-108	-46	4,370	11
4	Perak	119	0	309	0	-190	-61	6,924	17
5	Selangor	1,183	0	3,501	0	-2,318	-66	60,364	16
6	WPKL &	351	0	758	0	-407	-54	11,133	9
7	N Sembilan	208	1	473	0	-265	-56	7,044	7
8	Melaka	66	0	80	1	-14	-18	2,203	2
9	Johor	337	0	575	1	-238	-41	13,190	20
10	Pahang	67	0	75	0	-8	-11	1,958	5
11	Terengganu	7	0	14	0	-7	-50	284	1
12	Kelantan	117	0	122	0	-5	-4	3,445	4
13	Sarawak	58	0	85	0	-27	-32	1,755	6
14	Sabah	161	0	260	0	-99	-38	5,021	6
15	WP Labuan	0	0	1	0	-1	-100	30	0
Jumlah		2,872	1	6,706	2	-3,834	-57	122,423	117

Peningkatan kes sebanyak kes -3,834 (-57%). **1 Kematian** dilaporkan, menjadikan kumulatif sebanyak 1 kes kematian didaftarkan sehingga ME 2/2025.

SITUASI SEMASA DEMAM DENGGI MALAYSIA & PULAU PINANG (Sehingga 11/1/2025)

Bil	NEGERI	Jumlah Terkumpul Kes 2024		Jumlah Kes Terkumpul 2023 untuk tempoh sama		BEZA	%	Jumlah Kes Didaftarkan Tahun 2023	
		K	M	K	M	(-/+)	%	K	M
1	Selangor	1,183	0	3,501	0	-2,318	-66	60,364	16
2	WPKL &	351	0	758	0	-407	-54	11,133	9
3	Johor	337	0	575	1	-238	-41	13,190	20
4	N Sembilan	208	1	473	0	-265	-56	7,044	7
5	Sabah	161	0	260	0	-99	-38	5,021	6
6	Pulau Pinang 	125	0	233	0	-108	-46	4,370	11
7	Perak	119	0	309	0	-190	-61	6,924	17
8	Kelantan	117	0	122	0	-5	-4	3,445	4
9	Kedah	67	0	208	0	-141	-68	4,452	13
10	Pahang	67	0	75	0	-8	-11	1,958	5
11	Melaka	66	0	80	1	-14	-18	2,203	2
12	Sarawak	58	0	85	0	-27	-32	1,755	6
13	Terengganu	7	0	14	0	-7	-50	284	1
14	Perlis	6	0	12	0	-6	-50	250	0
15	WP Labuan	0	0	1	0	-1	-100	30	0
Jumlah		2,872	1	6,706	2	-3,834	-57	122,423	117



KEMENTERIAN KESIHATAN MALAYSIA
JABATAN KESIHATAN NEGERI PULAU PINANG
CAWANGAN KAWALAN PENYAKIT BAWAAN VEKTOR

SITUASI SEMASA DEMAM DENGGI PULAU PINANG

BULETIN 2024

KES DAFTAR DEMAM DENGGI MENGIKUT DAERAH BAGI PULAU PINANG TAHUN 2025 (HINGGA ME-2)

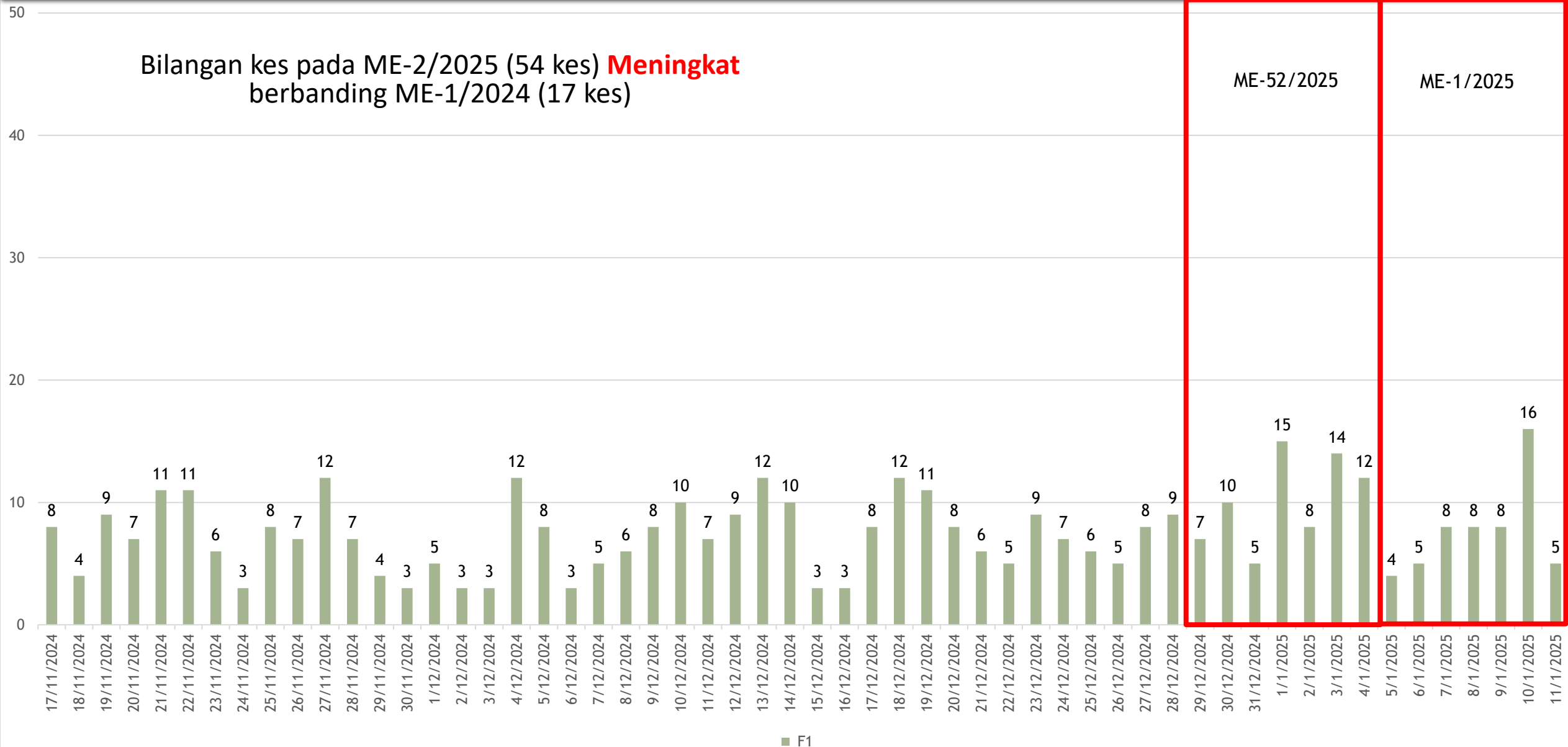
DAERAH	KES DEMAM DENGGI MINGGU EPID KE - 2 04 Jan 2025 - 10 Jan 2025		JUMLAH KES KUMULATIF SEHINGGA ME 2	
	DAFTAR	KEMATIAN	JUMLAH KES DAFTAR	KEMATIAN
TIMUR LAUT	14	0	30	0
BARAT DAYA	12	0	26	0
SEBERANG PERAI UTARA	15	0	29	0
SEBERANG PERAI TENGAH	10	0	26	0
SEBERANG PERAI SELATAN	3	0	14	0
JUMLAH KES	54	0	125	0

PERBEZAAN KES MENGIKUT DAERAH BAGI NEGERI PULAU PINANG BAGI TAHUN 2024 DAN TAHUN 2025 (HINGGA ME-2)

DAERAH	TAHUN				% KES DAFTAR MENURUN/ MENINGKAT
	2024		2025		
	JUM	%	JUM	%	
DTL	44	18.88	30	24.00	-31.82
DBD	41	17.60	26	20.80	-36.59
SPU	11	4.72	29	23.20	163.64
SPT	93	39.91	26	20.80	-72.04
SPS	44	18.88	14	11.20	-68.18
JUMLAH	233	100.00	125	100.00	-46.35

KELUK EPID DENGGI PULAU PINANG 2025

Bilangan kes pada ME-2/2025 (54 kes) **Meningkat** berbanding ME-1/2024 (17 kes)



BILANGAN KES HARIAN DEMAM DENGGI (05/1/2025 - 11/1/2025)

LAPORAN HARIAN DEMAM DENGGI P. PINANG (SEHINGGA 4 JANUARI 2025)

1. BILANGAN KES DEMAM DENGGI MINGGU EPID 1

Bil	Daerah	Jumlah Kes Didaftarkan Minggu Ini Mengikut Tarikh Pendaftaran Kes							Jumlah Terkumpul Kes 2025	Jumlah Kes Terkumpul 2024 untuk tempoh sama	% KES DIDAFTAR MENINGKAT / MENURUN	
		Ahad 29/12	Isnin 30/12	Selasa 31/12	Rabu 1/1	Khamis 2/1	Jumaat 3/1	Sabtu 4/1				Jumlah ME 1 29/12- 4/1
		K	K	K	K	K	K	K				K
1	Timur Laut	3	3	0	4	1	3	2	16	16	23	-30
2	Barat Daya	0	2	0	3	1	4	4	14	14	24	-42
3	Seberang Perai Utara	2	3	2	1	2	3	1	14	14	6	133
4	Seberang Perai Tengah	2	2	2	4	2	1	3	16	16	49	-67
5	Seberang Perai Selatan	0	0	1	3	2	3	2	11	11	21	-48
	Jumlah	7	10	5	15	8	14	12	71	71	123	-42

*() BILANGAN KEMATIAN

MINGGU EPID 52

LAPORAN HARIAN DEMAM DENGGI P. PINANG (SEHINGGA 11 JANUARI 2025)

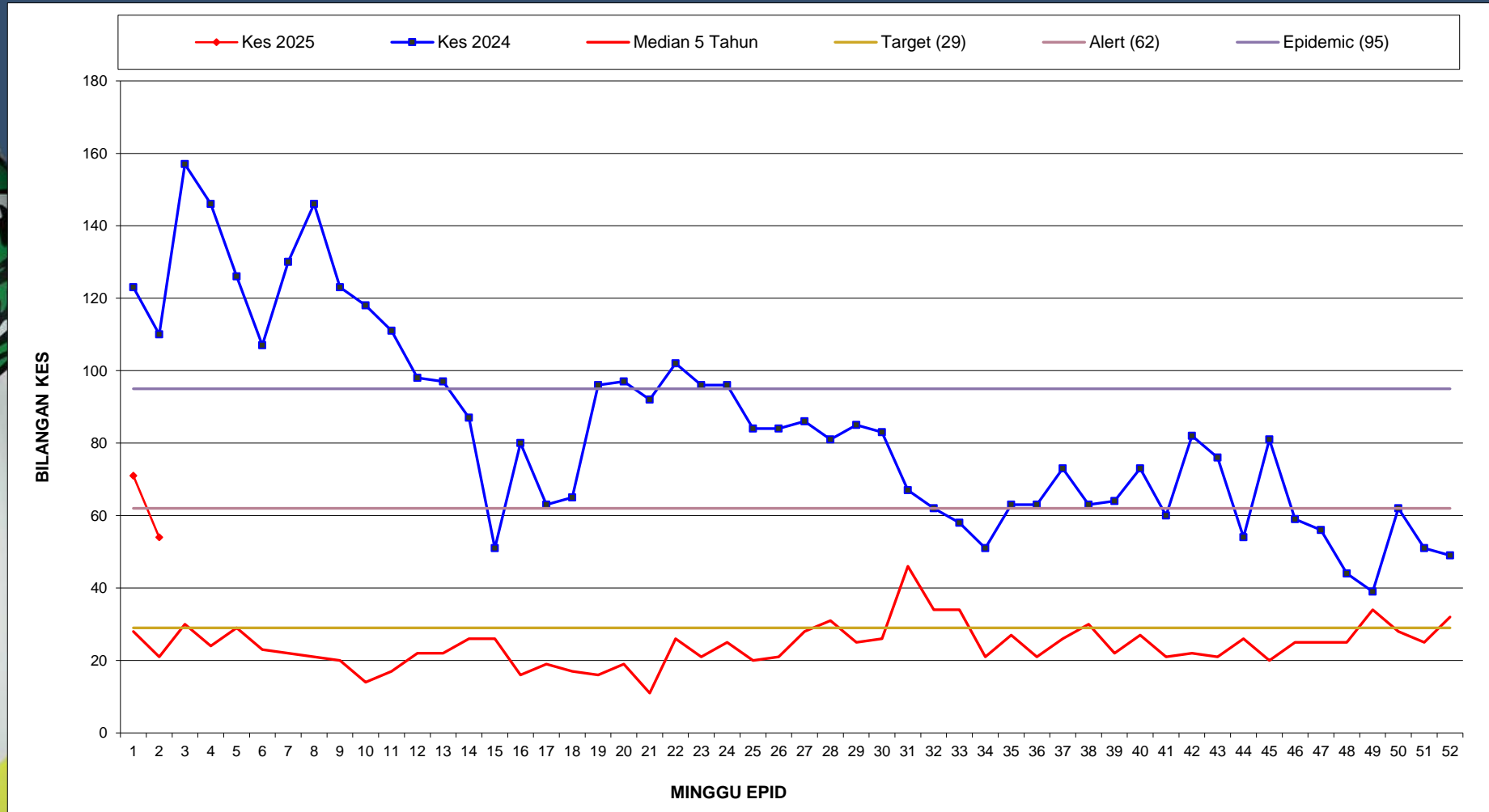
1. BILANGAN KES DEMAM DENGGI MINGGU EPID 2

Bil	Daerah	Jumlah Kes Didaftarkan Minggu Ini Mengikut Tarikh Pendaftaran Kes							Jumlah Terkumpul Kes 2025	Jumlah Kes Terkumpul 2024 untuk tempoh sama	% KES DIDAFTAR MENINGKAT / MENURUN	
		Ahad 5/1	Isnin 6/1	Selasa 7/1	Rabu 8/1	Khamis 9/1	Jumaat 10/1	Sabtu 11/1				Jumlah ME 2 5/1- 11/1
		K	K	K	K	K	K	K				K
1	Timur Laut	1	0	2	2	3	4	2	14	30	44	-32
2	Barat Daya	1	0	2	2	1	5	1	12	26	41	-37
3	Seberang Perai Utara	1	3	3	1	2	4	1	15	29	11	164
4	Seberang Perai Tengah	1	1	1	3	2	2	0	10	26	93	-72
5	Seberang Perai Selatan	0	1	0	0	0	1	1	3	14	44	-68
	Jumlah	4	5	8	8	8	16	5	54	125	233	-47

*() BILANGAN KEMATIAN

MINGGU EPID 2

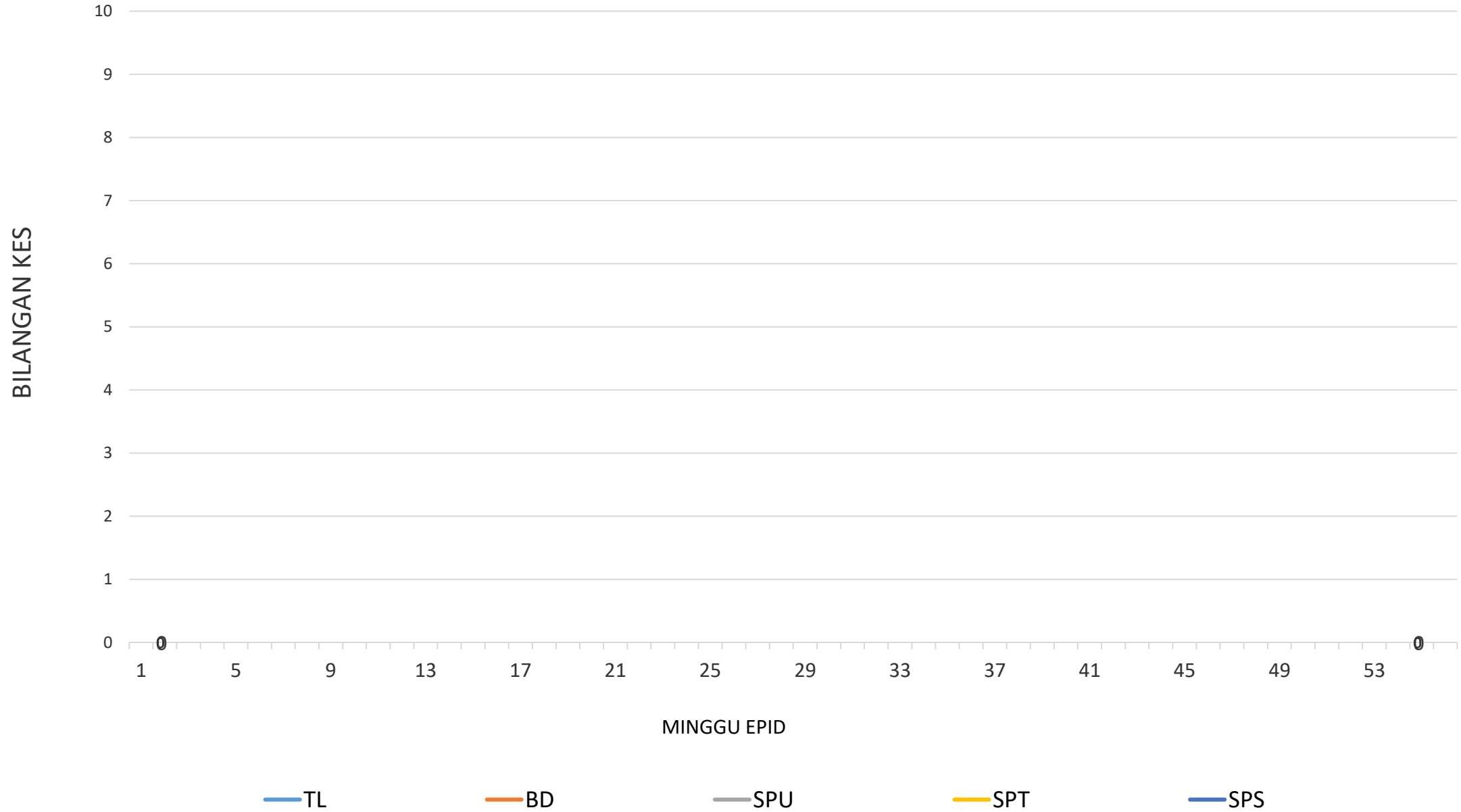
GRAF MINGGUAN KES DAFTAR DEMAM DENGGI BAGI NEGERI PULAU PINANG HINGGA ME-2/2024



BILANGAN KES CHIKUNGUNYA BAGI NEGERI PULAU PINANG HINGGA ME-2/2024

DAERAH	KES DEMAM CHIKU MINGGU EPID KE - 2 05 Jan 2025 - 11 Jan 2025		JUMLAH KES KUMULATIF HINGGA ME 2	
	KES DAFTAR	KEMATIAN	JUMLAH KES	KEMATIAN
TIMUR LAUT	0	0	0	0
BARAT DAYA	0	0	0	0
SEBERANG PERAI UTARA	0	0	0	0
SEBERANG PERAI TENGAH	0	0	0	0
SEBERANG PERAI SELATAN	0	0	0	0
JUMLAH	0	0	0	0

GRAF KES CHIKUNGUNYA BAGI NEGERI PULAU PINANG SEHINGGA ME-2/2024



BILANGAN KES MALARIA BAGI NEGERI PULAU PINANG HINGGA ME- 2 /2024

DAERAH	KES LAPOR MINGGU KE - 2						KUMULATIF KES					
	WARGANEGARA			BUKAN WARGANEGARA			WARGANEGARA			BUKAN WARGANEGARA		
	P.f	P.v	P.k	P.f	P.v	P.K	P.f	P.v	P.k	P.f	P.v	P.k
TIMUR LAUT												
BARAT DAYA												
SEBERANG PERAI UTARA												
SEBERANG PERAI TENGAH												
SEBERANG PERAI SELATAN												
JUMLAH				0						0		

P.f- Plasmodium falciparum
P.v- Plasmodium vivax
P.k- Plasmodium knowlesi

BILANGAN KES FILARIASIS BAGI NEGERI PULAU PINANG HINGGA ME- 2/2024

DAERAH	KES LAPOR MINGGU KE -2						KUMULATIF KES					
	WARGANEGARA			BUKAN WARGANEGARA			WARGANEGARA			BUKAN WARGANEGARA		
	Brugia malayi	Wucherecia bancrofti	NA	Brugia malayi	Wucherecia bancrofti	NA	Brugia malayi	Wucherecia bancrofti	NA	Brugia malayi	Wucherecia bancrofti	NA
TIMUR LAUT												
BARAT DAYA												
SEBERANG PERAI UTARA												
SEBERANG PERAI TENGAH												
SEBERANG PERAI SELATAN												
JUMLAH	0						0					

Kes minggu 0 dikesan positif melalui ujian rapid test kit (PanLF)

BILANGAN KES SCRUB TYPHUS BAGI NEGERI PULAU PINANG HINGGA ME- 2/2024

DAERAH	KES LAPOR MINGGU KE - 2	KUMULATIF
TIMUR LAUT	0	0
BARAT DAYA		
SEBERANG PERAI UTARA		
SEBERANG PERAI TENGAH		
SEBERANG PERAI SELATAN		
JUMLAH	0	0

BILANGAN KES JAPANESE ENCEPHALITIS BAGI NEGERI PULAU PINANG HINGGA ME-2/2024

DAERAH	KES LAPOR MINGGU KE -2	KUMULATIF
TIMUR LAUT		
BARAT DAYA		
SEBERANG PERAI UTARA		
SEBERANG PERAI TENGAH		
SEBERANG PERAI SELATAN		
JUMLAH	0	0

TERIMA KASIH

**CAWANGAN KAWALAN PENYAKIT BAWAAN VEKTOR
JABATAN KESIHATAN NEGERI PULAU PINANG**

04-2296500 vbdcpenang@gmail.com

