



KEMENTERIAN KESIHATAN MALAYSIA
JABATAN KESIHATAN NEGERI PULAU PINANG
CAWANGAN KAWALAN PENYAKIT BAWAAN VEKTOR

SITUASI SEMASA PENYAKIT BAWAAN VEKTOR **MINGGU EPID** **2/2024**

BULETIN 2024

SITUASI SEMASA DEMAM DENGGI MALAYSIA & PULAU PINANG (Sehingga 13 January 2024)

MALAYSIA


- Kumulatif Kes : 6,706
- Kes Kematian : 2



PULAU PINANG

- Kumulatif Kes : 233
- Kes Kematian : 0


SITUASI SEMASA DEMAM DENGGI MALAYSIA & PULAU PINANG (Sehingga 13 January 2024)

Bil	NEGERI	Jumlah Terkumpul Kes 2024		Jumlah Kes Terkumpul 2023 untuk tempoh		BEZA	%	Jumlah Kes Didaftarkan Tahun 2023	
		K	M	K	M	(-/+)	%	K	M
1	Perlis	12	0	24	0	-12	-50	821	1
2	Kedah	208	0	139	0	69	50	5,207	9
3	Penang 	233	0	326	0	-93	-29	7,346	12
4	Perak	309	0	112	0	197	176	4,516	3
5	Selangor	3,501	0	2,429	0	1072	44	61,080	18
6	WPKL & Putrajaya	758	0	486	0	272	56	14,206	7
7	N Sembilan	473	0	137	1	336	245	5,133	6
8	Melaka	80	1	38	0	42	111	1221	1
9	Johor	575	1	342	0	233	68	10,794	22
10	Pahang	75	0	42	0	33	79	1609	2
11	Terengganu	14	0	13	0	1	8	277	2
12	Kelantan	122	0	98	1	24	24	2,790	2
13	Sarawak	85	0	18	0	67	372	1091	4
14	Sabah	260	0	534	0	-274	-51	6,983	11
15	WP Labuan	1	0	1	0	0	0	59	0
Jumlah		6,706	2	4,739	2	1,967	42	123,133	100

Peningkatan kes sebanyak 1967 kes (42%). **2 kematian** dilaporkan pada minggu ini menjadikan kumulatif sebanyak 2 kes kematian didaftarkan sehingga ME 02/2024.

SITUASI SEMASA DEMAM DENGGI

MALAYSIA & PULAU PINANG (Sehingga 13 January 2024)

Bil	NEGERI	Jumlah Terkumpul Kes		Jumlah Kes Terkumpul 2023		BEZA	%	Jumlah Kes Didaftar Tahun	
		K	M	K	M			K	M
1	Selangor	3,501	0	2429	0	1072	44.13	61080	18
2	WPKL & Putrajaya	758	0	486	0	272	55.97	14,206	7
3	Johor	575	1	342	0	233	68.13	10794	22
4	N Sembilan	473	0	137	1	336	245.3	5,133	6
5	Perak	309	0	112	0	197	175.9	4,516	3
6	Sabah	260	0	534	0	-274	-51.31	6,983	11
7	Penang 	233	0	326	0	-93	-28.53	7346	12
8	Kedah	208	0	139	0	69	49.64	5,207	9
9	Kelantan	122	0	98	1	24	24.49	2,790	2
10	Sarawak	85	0	18	0	67	372.2	1,091	4
11	Melaka	80	1	38	0	42	110.5	1,221	1
12	Pahang	75	0	42	0	33	78.57	1609	2
13	Terengganu	14	0	13	0	1	7.692	277	2
14	Perlis	12	0	24	0	-12	-50	821	1
15	WP Labuan	1	0	1	0	0	0	59	0
Jumlah		6,706	2	4,739	2	1,967	42	#####	100



KEMENTERIAN KESIHATAN MALAYSIA
JABATAN KESIHATAN NEGERI PULAU PINANG
CAWANGAN KAWALAN PENYAKIT BAWAAN VEKTOR

SITUASI SEMASA DEMAM DENGGI PULAU PINANG

BULETIN 2024

KES DAFTAR DEMAM DENGGI MENGIKUT DAERAH BAGI PULAU PINANG TAHUN 2024 (HINGGA ME-2)

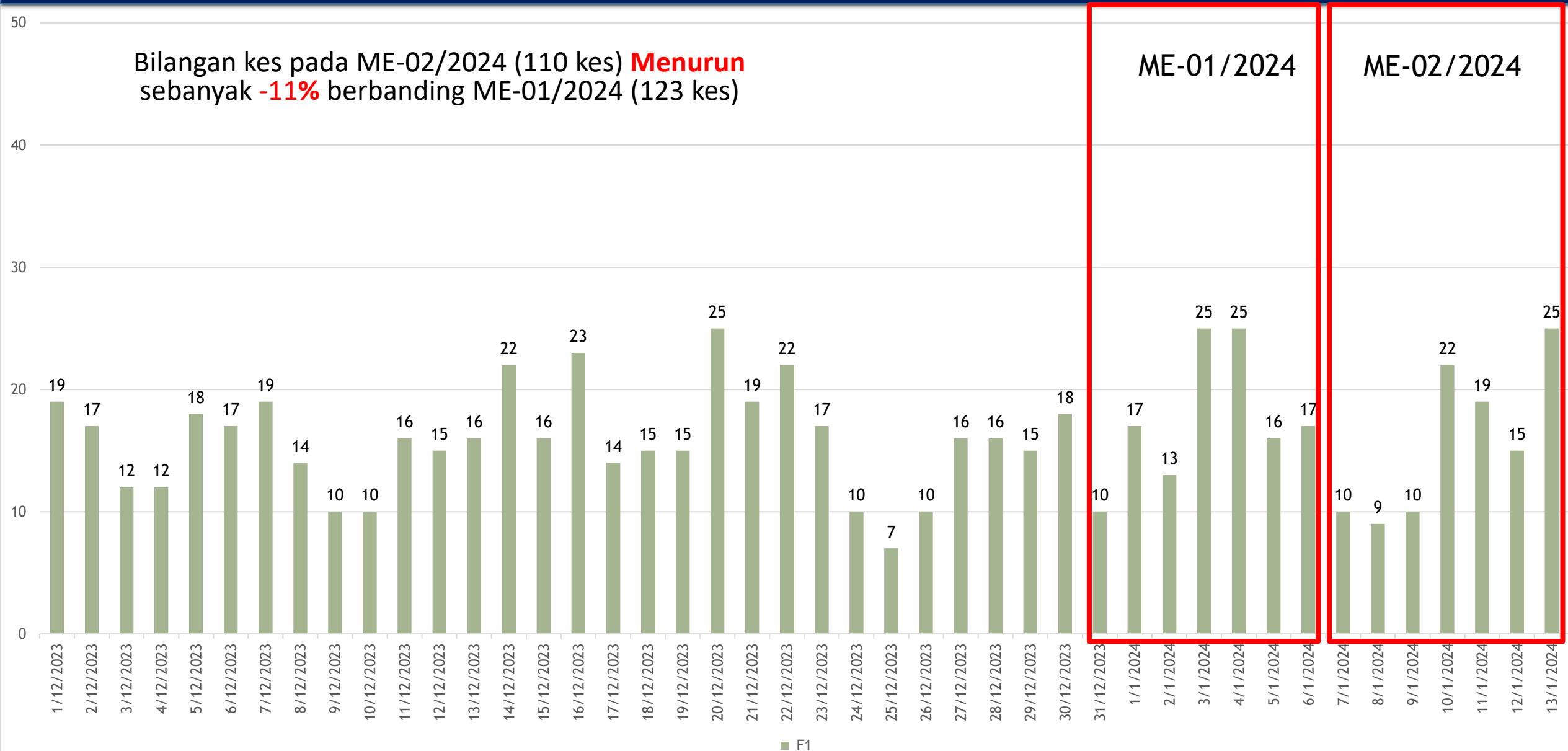
DAERAH	07 Jan 2024 - 13 Jan 2024		SEHINGGA ME 2	
	DAFTAR	KEMATIAN	JUMLAH KES DAFTAR	KEMATIAN
TIMUR LAUT	21	0	44	0
BARAT DAYA	17	0	41	0
SEBERANG PERAI UTARA	5	0	11	0
SEBERANG PERAI TENGAH	44	0	93	0
SEBERANG PERAI SELATAN	23	0	44	0
JUMLAH KES	110	0	233	0

PERBEZAAN KES MENGIKUT DAERAH BAGI NEGERI PULAU PINANG BAGI TAHUN 2023 DAN TAHUN 2024 (HINGGA ME-2)

DAERAH	TAHUN				% KES DAFTAR MENURUN/ MENINGKAT
	2023		2024		
	JUM	%	JUM	%	
DTL	51	15.64	44	18.88	-13.73
DBD	54	16.56	41	17.60	-24.07
SPU	53	16.26	11	4.72	-79.25
SPT	143	43.87	93	39.91	-34.97
SPS	25	7.67	44	18.88	76.00
JUMLAH	326	100.00	233	100.00	-28.53

KELUK EPID DENGGI PULAU PINANG 2024

Bilangan kes pada ME-02/2024 (110 kes) **Menurun** sebanyak **-11%** berbanding ME-01/2024 (123 kes)



BILANGAN KES HARIAN DEMAM DENGGI (07/01/2024 - 13/01/2024)

LAPORAN HARIAN DEMAM DENGGI P. PINANG (SEHINGGA 6 JANUARI 2024)

1. BILANGAN KES DEMAM DENGGI MINGGU EPID 1

Bil	Daerah	Jumlah Kes Didaftarkan Minggu Ini Mengikut Tarikh Pendaftaran Kes								Jumlah Terkumpul Kes 2024	Jumlah Kes Terkumpul 2023 untuk tempoh sama	% KES DIDAFTAR MENINGKAT / MENURUN
		Ahad 31/12	Isnin 1/1	Selasa 2/1	Rabu 3/1	Khamis 4/12	Jumaat 5/1	Sabtu 6/1	Jumlah ME 1 31/12- 6/1			
		K	K	K	K	K	K	K	K			
1	Timur Laut	4	3	3	4	4	2	3	23	23	25	-8
2	Barat Daya	1	4	2	5	5	4	3	24	24	30	-20
3	Seberang Perai Utara	0	2	0	2	1	0	1	6	6	26	-77
4	Seberang Perai Tengah	5	5	6	8	11	6	8	49	49	68	-28
5	Seberang Perai Selatan	0	3	2	6	4	4	2	21	21	7	200
	Jumlah	10	17	13	25	25	16	17	123	123	156	-21

*() BILANGAN KEMATIAN

MINGGU EPID 52

LAPORAN HARIAN DEMAM DENGGI P. PINANG (SEHINGGA 13 JANUARI 2024)

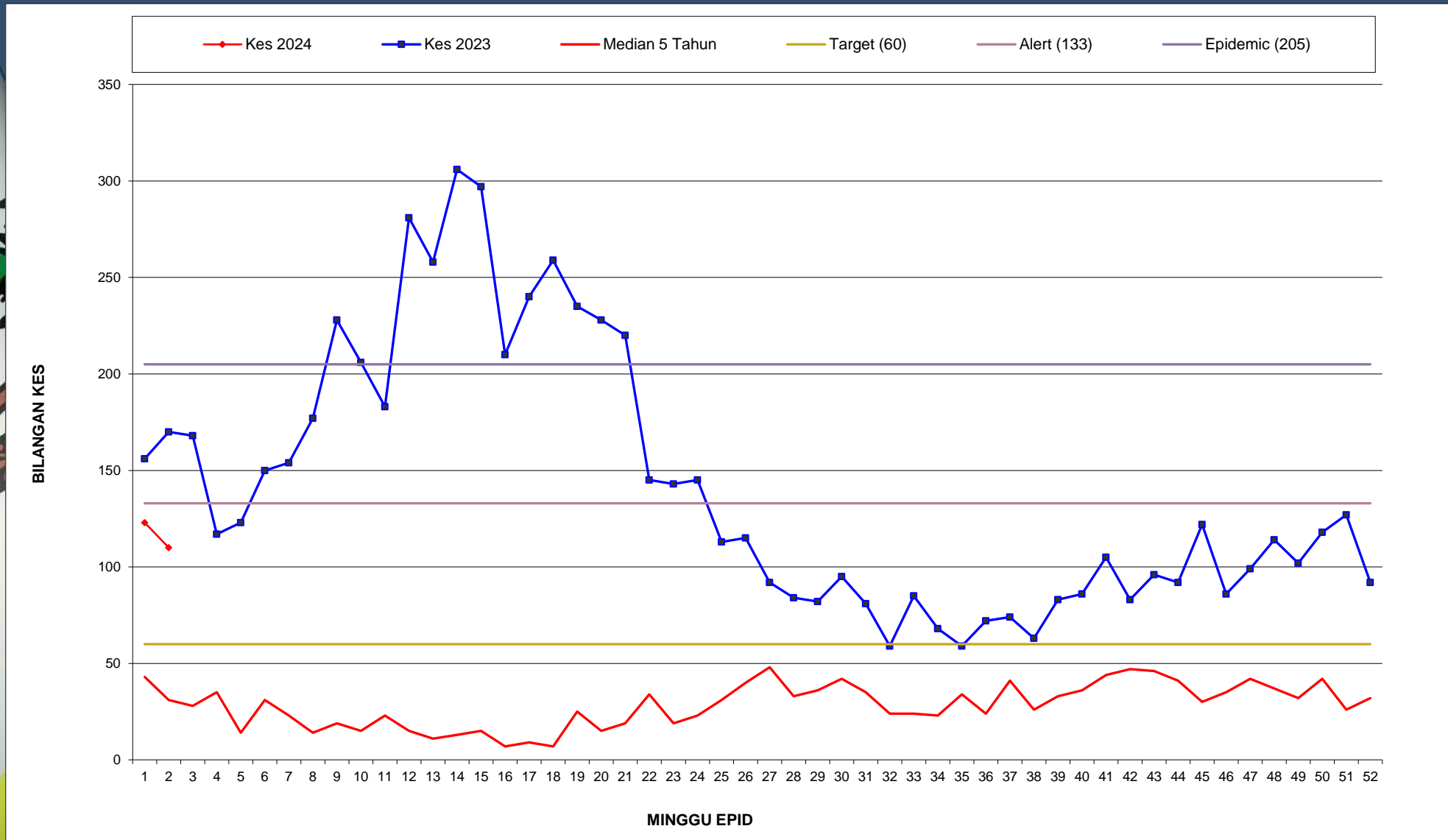
1. BILANGAN KES DEMAM DENGGI MINGGU EPID 2

Bil	Daerah	Jumlah Kes Didaftarkan Minggu Ini Mengikut Tarikh Pendaftaran Kes								Jumlah Terkumpul Kes 2024	Jumlah Kes Terkumpul 2023 untuk tempoh sama	% KES DIDAFTAR MENINGKAT / MENURUN
		Ahad 7/1	Isnin 8/1	Selasa 9/1	Rabu 10/1	Khamis 11/1	Jumaat 12/1	Sabtu 13/1	Jumlah ME 2 7/1- 13/1			
		K	K	K	K	K	K	K	K			
1	Timur Laut	3	2	1	4	4	4	3	21	44	51	-14
2	Barat Daya	0	3	4	3	5	0	2	17	41	54	-24
3	Seberang Perai Utara	0	1	0	1	2	0	1	5	11	53	-79
4	Seberang Perai Tengah	4	1	2	12	6	8	11	44	93	143	-35
5	Seberang Perai Selatan	3	2	3	2	2	3	8	23	44	25	76
	Jumlah	10	9	10	22	19	15	25	110	233	326	-29

*() BILANGAN KEMATIAN

MINGGU EPID 01

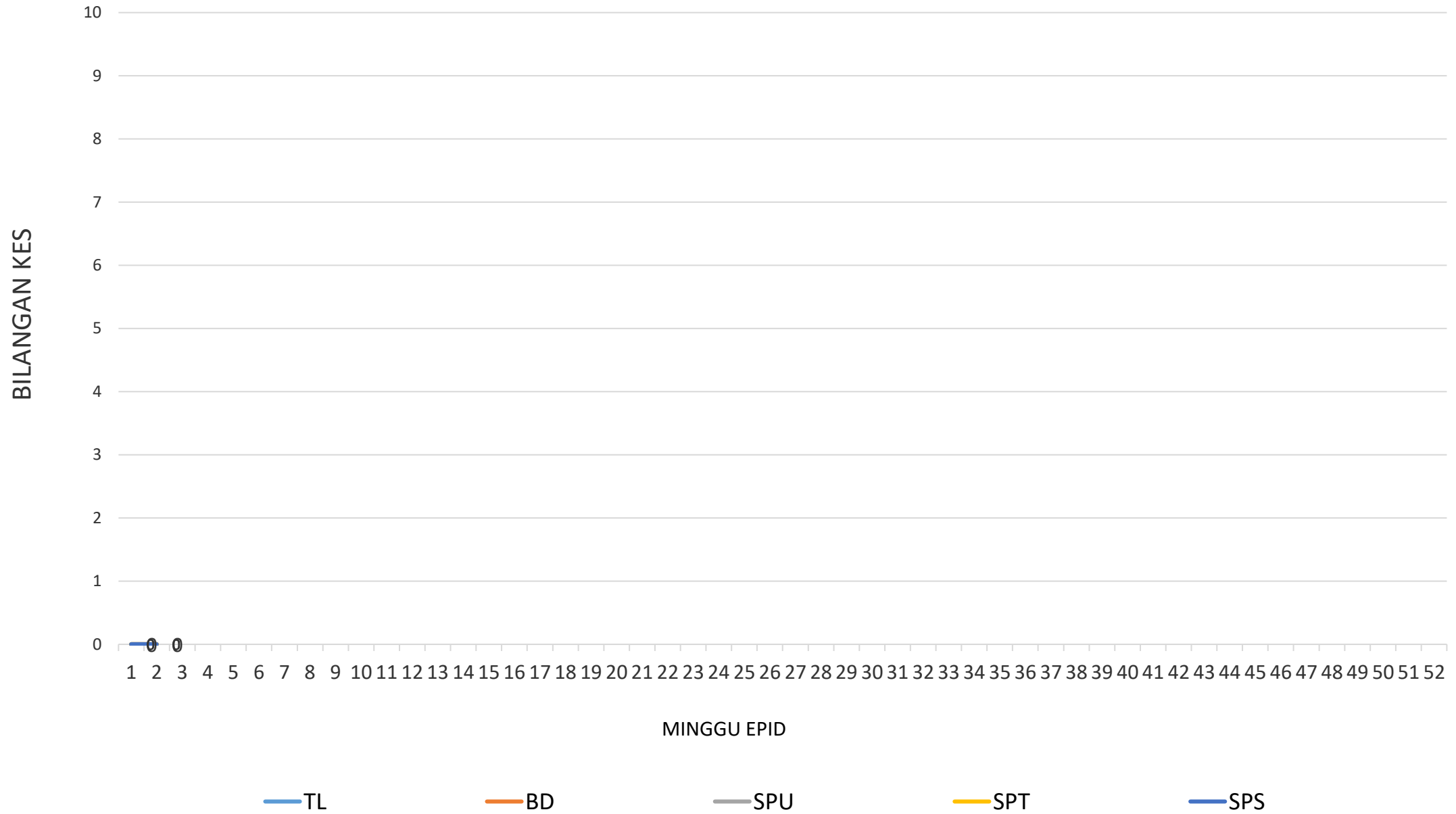
GRAF MINGGUAN KES DAFTAR DEMAM DENGGI BAGI NEGERI PULAU PINANG HINGGA ME-2/2024



KES DAFTAR CHIKUNGUNYA BAGI NEGERI PULAU PINANG HINGGA ME-2/2024

DAERAH	KES DEMAM CHIKU MINGGU EPID KE - 2 07 Jan 2024 - 13 Jan 2024		JUMLAH KES KUMULATIF HINGGA ME 2	
	KES DAFTAR	KEMATIAN	JUMLAH KES	KEMATIAN
TIMUR LAUT	0	0	0	0
BARAT DAYA	0	0	0	0
SEBERANG PERAI UTARA	0	0	0	0
SEBERANG PERAI TENGAH	0	0	0	0
SEBERANG PERAI SELATAN	0	0	0	0
JUMLAH	0	0	0	0

GRAF KES CHIKUNGUNYA BAGI NEGERI PULAU PINANG SEHINGGA ME-2/2024



KES DAFTAR MALARIA BAGI NEGERI PULAU PINANG HINGGA ME- 2/2024

DAERAH	KES LAPOR MINGGU KE - 2						KUMULATIF KES					
	WARGANEGARA			BUKAN WARGANEGARA			WARGANEGARA			BUKAN WARGANEGARA		
	P.f	P.v	P.k	P.f	P.v	P.K	P.f	P.v	P.k	P.f	P.v	P.k
TIMUR LAUT												
BARAT DAYA												
SEBERANG PERAI UTARA												
SEBERANG PERAI TENGAH												
SEBERANG PERAI SELATAN												
JUMLAH												

TIADA KES DILAPORKAN

P.f- Plasmodium falciparum
P.v- Plasmodium vivax
P.k- Plasmodium knowlesi

KES DAFTAR FILARIASIS BAGI NEGERI PULAU PINANG HINGGA ME- 2/2024

DAERAH	KES LAPOR MINGGU KE -2				KUMULATIF KES			
	WARGANEGARA		BUKAN WARGANEGARA		WARGANEGARA		BUKAN WARGANEGARA	
	Brugia malayi	Wucherecia bancrofti	Brugia malayi	Wucherecia bancrofti	Brugia malayi	Wucherecia bancrofti	Brugia malayi	Wucherecia bancrofti
TIMUR LAUT								
BARAT DAYA								
SEBERANG PERAI UTARA	TIADA KES DILAPORKAN							
SEBERANG PERAI TENGAH								
SEBERANG PERAI SELATAN								
JUMLAH	0				0			

KES DAFTAR JAPANESE ENCEPHALITIS BAGI NEGERI PULAU PINANG HINGGA ME-2/2024

DAERAH	KES LAPOR MINGGU KE -2	KUMULATIF
TIMUR LAUT		
BARAT DAYA		
SEBERANG PERAI UTARA	TIADA KES DILAPORKAN	
SEBERANG PERAI TENGAH		
SEBERANG PERAI SELATAN		
JUMLAH	0	0

KES DAFTAR SCRUB TYPHUS BAGI NEGERI PULAU PINANG HINGGA ME- 2/2024

DAERAH	KES LAPOR MINGGU KE - 2	KUMULATIF
TIMUR LAUT		
BARAT DAYA		
SEBERANG PERAI UTARA	TIADA KES DILAPORKAN	
SEBERANG PERAI TENGAH		
SEBERANG PERAI SELATAN		
JUMLAH		

TERIMA KASIH

**CAWANGAN KAWALAN PENYAKIT BAWAAN VEKTOR
JABATAN KESIHATAN NEGERI PULAU PINANG**

04-2296500 vbdcpenang@gmail.com

