



KEMENTERIAN KESIHATAN MALAYSIA
JABATAN KESIHATAN NEGERI PULAU PINANG
CAWANGAN KAWALAN PENYAKIT BAWAAN VEKTOR

SITUASI SEMASA PENYAKIT BAWAAN VEKTOR **MINGGU EPID** **1/2024**

BULETIN 2024

SITUASI SEMASA DEMAM DENGGI MALAYSIA & PULAU PINANG (Sehingga 4/1/2025)

MALAYSIA

- Kumulatif Kes :1376
- Kes Kematian : 0



PULAU PINANG

- Kumulatif Kes : 71
- Kes Kematian : 0

SITUASI SEMASA DEMAM DENGGI MALAYSIA & PULAU PINANG (Sehingga 4/1/2025)

Bil	NEGERI	Jumlah Terkumpul Kes 2024		Jumlah Kes Terkumpul 2023 untuk tempoh		BEZA	%	Jumlah Kes Didaftar Tahun 2023	
		K	M	K	M	(-/+)	%	K	M
1	Perlis	5	0	5	0	0	0	250	0
2	Kedah	34	0	99	0	-65	-66	4,452	13
3	Pulau Pinang →	71	0	123	0	-52	-42	4,370	11
4	Perak	62	0	144	0	-82	-57	6,924	17
5	Selangor	528	0	1,596	0	-1,068	-67	60,364	16
6	WPKL &	169	0	371	0	-202	-54	11,133	9
7	N Sembilan	113	0	263	0	-150	-57	7,044	7
8	Melaka	34	0	38	0	-4	-11	2,203	2
9	Johor	162	0	275	0	-113	-41	13,190	20
10	Pahang	30	0	41	0	-11	-27	1,958	5
11	Terengganu	2	0	8	0	-6	-75	284	1
12	Kelantan	62	0	55	0	7	13	3,445	4
13	Sarawak	24	0	48	0	-24	-50	1,755	6
14	Sabah	80	0	115	0	-35	-30	5,021	6
15	WP Labuan	0	0	0	0	0	#DIV/0!	30	0
Jumlah		1,376	0	3,181	0	-1,805	-57	122,423	117

Peningkatan kes sebanyak kes -1,805 (-57%). **0 Kematian** dilaporkan, menjadikan kumulatif sebanyak 0 kes kematian didaftarkan sehingga ME 1/2024.

SITUASI SEMASA DEMAM DENGGI MALAYSIA & PULAU PINANG (Sehingga 4/1/2025)

Bil	NEGERI	Jumlah Terkumpul Kes 2024		Jumlah Kes Terkumpul 2023 untuk tempoh sama		BEZA	%	Jumlah Kes Didaftar Tahun 2023	
		K	M	K	M	(-/+)	%	K	M
1	Selangor	528	0	1,596	0	-1,068	-67	60,364	16
2	WPKL &	169	0	371	0	-202	-54	11,133	9
3	Johor	162	0	275	0	-113	-41	13,190	20
4	N Sembilan	113	0	263	0	-150	-57	7,044	7
5	Sabah	80	0	115	0	-35	-30	5,021	6
6	Pulau Pinang →	71	0	123	0	-52	-42	4,370	11
7	Perak	62	0	144	0	-82	-57	6,924	17
8	Kelantan	62	0	55	0	7	13	3,445	4
9	Kedah	34	0	99	0	-65	-66	4,452	13
10	Melaka	34	0	38	0	-4	-11	2,203	2
11	Pahang	30	0	41	0	-11	-27	1,958	5
12	Sarawak	24	0	48	0	-24	-50	1,755	6
13	Perlis	5	0	5	0	0	0	250	0
14	Terengganu	2	0	8	0	-6	-75	284	1
15	WP Labuan	0	0	0	0	0	#DIV/0!	30	0
Jumlah		1,376	0	3,181	0	-1,805	-57	122,423	117



KEMENTERIAN KESIHATAN MALAYSIA
JABATAN KESIHATAN NEGERI PULAU PINANG
CAWANGAN KAWALAN PENYAKIT BAWAAN VEKTOR

SITUASI SEMASA DEMAM DENGGI PULAU PINANG

BULETIN 2024

KES DAFTAR DEMAM DENGGI MENGIKUT DAERAH BAGI PULAU PINANG TAHUN 2024 (HINGGA ME-1)

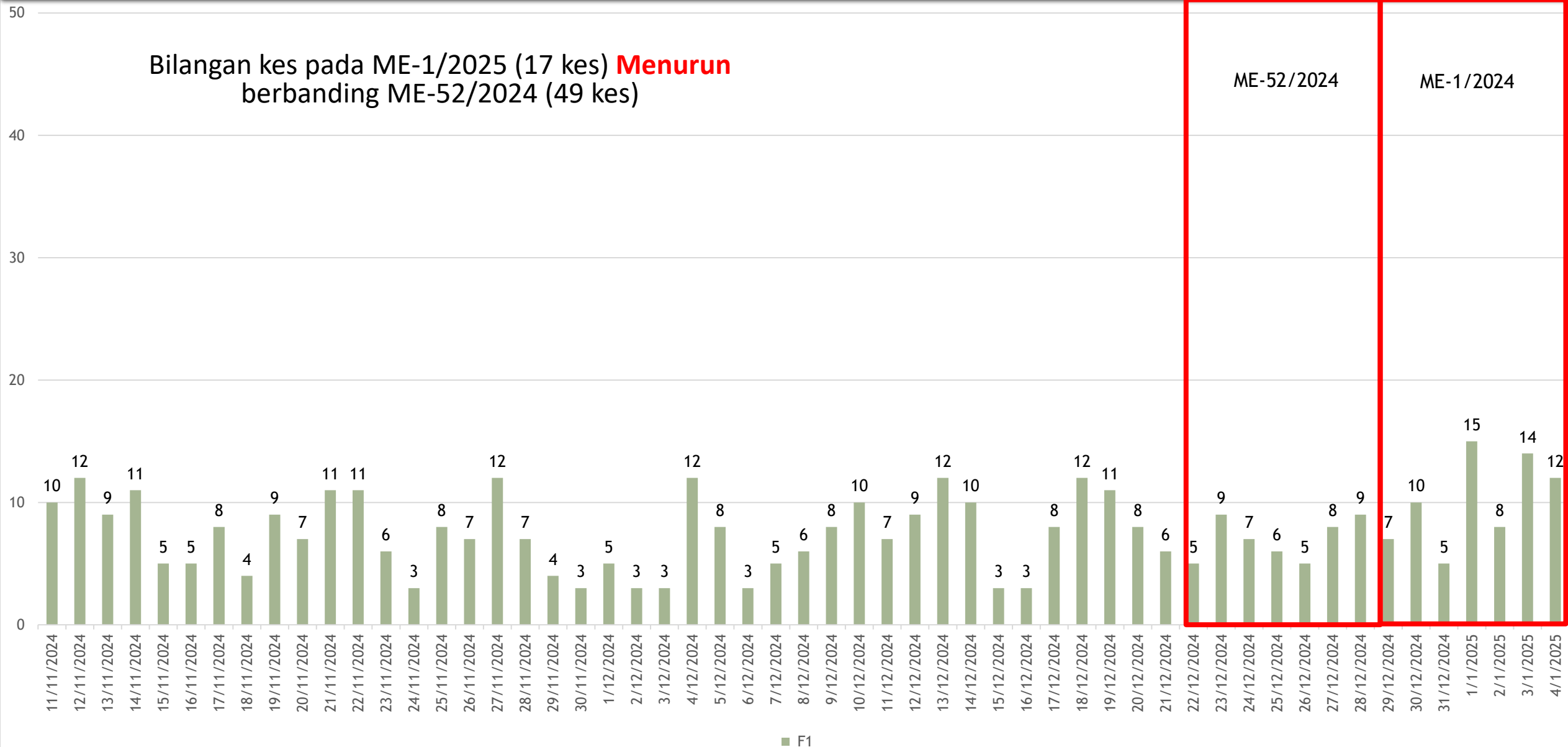
DAERAH	KES DEMAM DENGGI MINGGU EPID KE - 1 28 Dis 2024 - 03 Jan 2025		JUMLAH KES KUMULATIF SEHINGGA ME 1	
	DAFTAR	KEMATIAN	JUMLAH KES DAFTAR	KEMATIAN
TIMUR LAUT	16	0	16	0
BARAT DAYA	14	0	14	0
SEBERANG PERAI UTARA	14	0	14	0
SEBERANG PERAI TENGAH	16	0	16	0
SEBERANG PERAI SELATAN	11	0	11	0
JUMLAH KES	71	0	71	0

PERBEZAAN KES MENGIKUT DAERAH BAGI NEGERI PULAU PINANG BAGI TAHUN 2023 DAN TAHUN 2024 (HINGGA ME-1)

DAERAH	TAHUN				% KES DAFTAR MENURUN/ MENINGKAT
	2024		2025		
	JUM	%	JUM	%	
DTL	23	18.70	16	22.54	-30.43
DBD	24	19.51	14	19.72	-41.67
SPU	6	4.88	14	19.72	133.33
SPT	49	39.84	16	22.54	-67.35
SPS	21	17.07	11	15.49	-47.62
JUMLAH	123	100.00	71	100.00	-42.28

KELUK EPID DENGGI PULAU PINANG 2024

Bilangan kes pada ME-1/2025 (17 kes) **Menurun** berbanding ME-52/2024 (49 kes)



BILANGAN KES HARIAN DEMAM DENGGI (29/12/2024 - 4/1/2025)

LAPORAN HARIAN DEMAM DENGGI P. PINANG (SEHINGGA 28 DISEMBER 2024)

1. BILANGAN KES DEMAM DENGGI MINGGU EPID 52

Bil	Daerah	Jumlah Kes Didaftarkan Minggu Ini Mengikut Tarikh Pendaftaran Kes							Jumlah Kes Terkumpul Kes 2024	Jumlah Kes Terkumpul 2023 untuk tempoh sama	% KES DIDAFTAR MENINGKAT / MENURUN	
		Ahad 22/12	Isnin 23/12	Selasa 24/12	Rabu 25/12	Khamis 26/12	Jumaat 27/12	Sabtu 28/12				Jumlah ME 52 22/12- 28/12
		K	K	K	K	K	K	K				K
1	Timur Laut	3	3	2	2	3	1	2	16	1,039 (3)	1,304 (2)	-20
2	Barat Daya	1	2	1	1	1	2	4	12	584	761 (1)	-23
3	Seberang Perai Utara	0	2	1	1	1	2	1	8	452 (1)	474	-5
4	Seberang Perai Tengah	1	2	3	2	0	2	2	12	1,504 (4)	3,510 (5)	-57
5	Seberang Perai Selatan	0	0	0	0	0	1	0	1	791 (3)	1,297 (4)	-39
	Jumlah	5	9	7	6	5	8	9	49	4,370 (11)	7,346 (12)	-41

* () BILANGAN KEMATIAN

MINGGU EPID 52

LAPORAN HARIAN DEMAM DENGGI P. PINANG (SEHINGGA 4 JANUARI 2025)

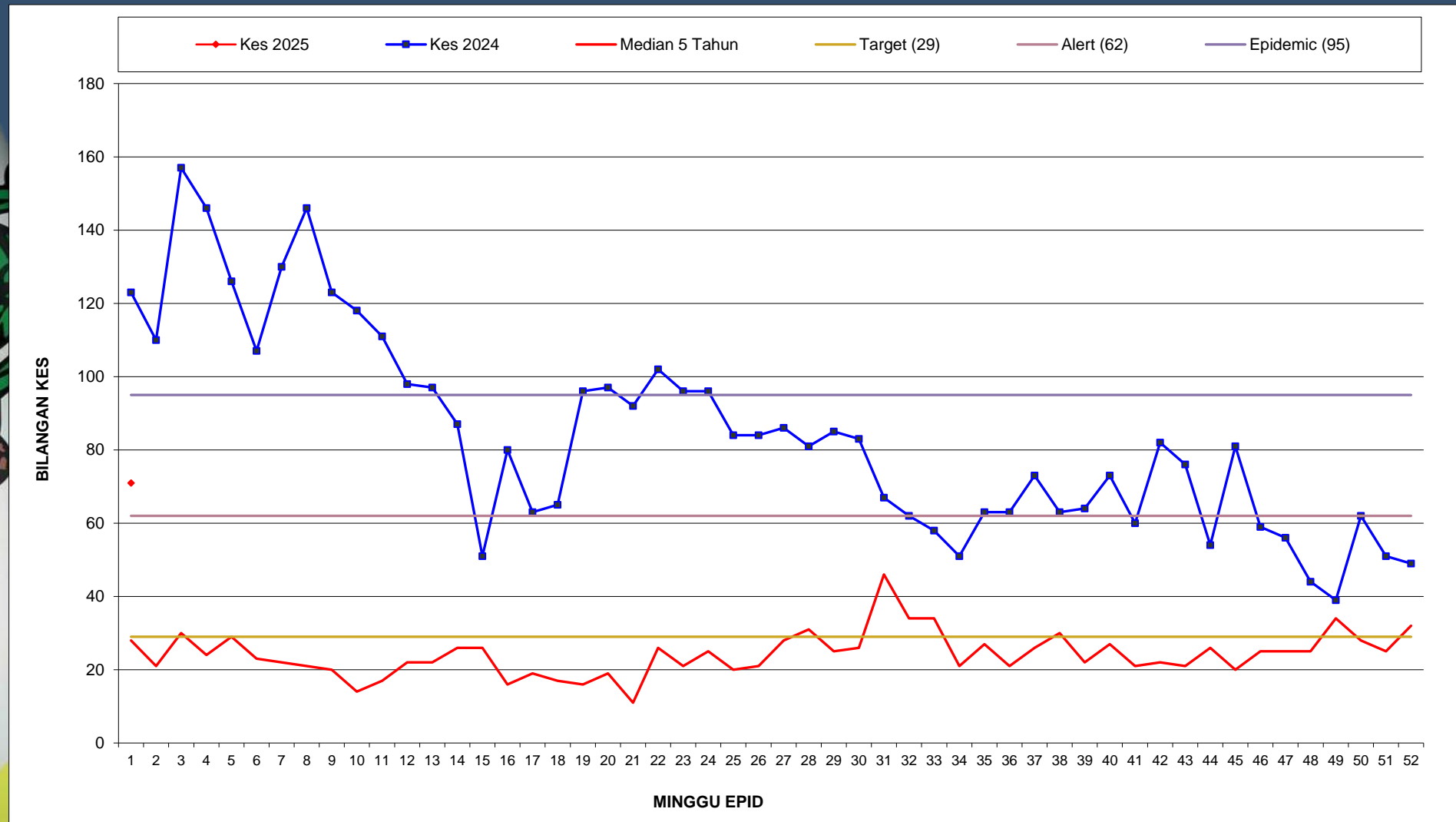
1. BILANGAN KES DEMAM DENGGI MINGGU EPID 1

Bil	Daerah	Jumlah Kes Didaftarkan Minggu Ini Mengikut Tarikh Pendaftaran Kes							Jumlah Kes Terkumpul Kes 2025	Jumlah Kes Terkumpul 2024 untuk tempoh sama	% KES DIDAFTAR MENINGKAT / MENURUN	
		Ahad 29/12	Isnin 30/12	Selasa 31/12	Rabu 1/1	Khamis 2/1	Jumaat 3/1	Sabtu 4/1				Jumlah ME 1 29/12- 4/1
		K	K	K	K	K	K	K				K
1	Timur Laut	3	3	0	4	1	3	2	16	16	23	-30
2	Barat Daya	0	2	0	3	1	4	4	14	14	24	-42
3	Seberang Perai Utara	2	3	2	1	2	3	1	14	14	6	133
4	Seberang Perai Tengah	2	2	2	4	2	1	3	16	16	49	-67
5	Seberang Perai Selatan	0	0	1	3	2	3	2	11	11	21	-48
	Jumlah	7	10	5	15	8	14	12	71	71	123	-42

* () BILANGAN KEMATIAN

MINGGU EPID 1

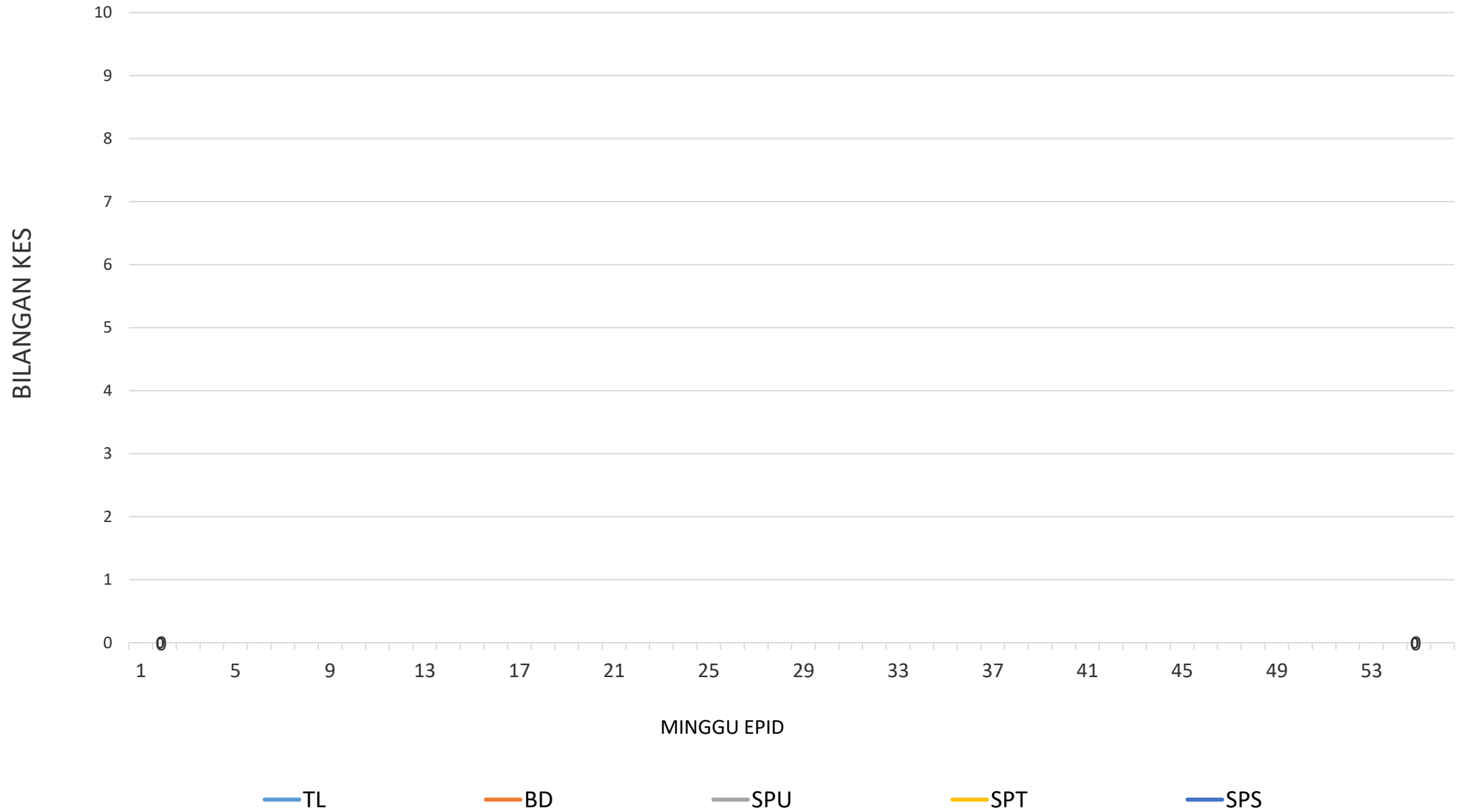
GRAF MINGGUAN KES DAFTAR DEMAM DENGGI BAGI NEGERI PULAU PINANG HINGGA ME-1/2024



BILANGAN KES CHIKUNGUNYA BAGI NEGERI PULAU PINANG HINGGA ME-1/2024

DAERAH	KES DEMAM CHIKU MINGGU EPID KE - 1 29 Dis 2024 - 04 Jan 2025		JUMLAH KES KUMULATIF HINGGA ME 1	
	KES DAFTAR	KEMATIAN	JUMLAH KES	KEMATIAN
TIMUR LAUT	0	0	0	0
BARAT DAYA	0	0	0	0
SEBERANG PERAI UTARA	0	0	0	0
SEBERANG PERAI TENGAH	0	0	0	0
SEBERANG PERAI SELATAN	0	0	0	0
JUMLAH	0	0	0	0

GRAF KES CHIKUNGUNYA BAGI NEGERI PULAU PINANG SEHINGGA ME-1/2024



BILANGAN KES MALARIA BAGI NEGERI PULAU PINANG HINGGA ME- 1 /2024

DAERAH	KES LAPOR MINGGU KE - 1						KUMULATIF KES					
	WARGANEGARA			BUKAN WARGANEGARA			WARGANEGARA			BUKAN WARGANEGARA		
	P.f	P.v	P.k	P.f	P.v	P.K	P.f	P.v	P.k	P.f	P.v	P.k
TIMUR LAUT												
BARAT DAYA												
SEBERANG PERAI UTARA												
SEBERANG PERAI TENGAH												
SEBERANG PERAI SELATAN												
JUMLAH				0						0		

P.f- Plasmodium falciparum
P.v- Plasmodium vivax
P.k- Plasmodium knowlesi

BILANGAN KES FILARIASIS BAGI NEGERI PULAU PINANG HINGGA ME- 1/2024

DAERAH	KES LAPOR MINGGU KE -1						KUMULATIF KES					
	WARGANEGARA			BUKAN WARGANEGARA			WARGANEGARA			BUKAN WARGANEGARA		
	Brugia malayi	Wucherecia bancrofti	NA	Brugia malayi	Wucherecia bancrofti	NA	Brugia malayi	Wucherecia bancrofti	NA	Brugia malayi	Wucherecia bancrofti	NA
TIMUR LAUT												
BARAT DAYA												
SEBERANG PERAI UTARA												
SEBERANG PERAI TENGAH												
SEBERANG PERAI SELATAN												
JUMLAH	0						0					

Kes minggu 0 dikesan positif melalui ujian rapid test kit (PanLF)

BILANGAN KES SCRUB TYPHUS BAGI NEGERI PULAU PINANG HINGGA ME- 1/2024

DAERAH	KES LAPOR MINGGU KE - 1	KUMULATIF
TIMUR LAUT	0	0
BARAT DAYA		
SEBERANG PERAI UTARA		
SEBERANG PERAI TENGAH		
SEBERANG PERAI SELATAN		
JUMLAH	0	0

BILANGAN KES JAPANESE ENCEPHALITIS BAGI NEGERI PULAU PINANG HINGGA ME-1/2024

DAERAH	KES LAPOR MINGGU KE -1	KUMULATIF
TIMUR LAUT		
BARAT DAYA		
SEBERANG PERAI UTARA		
SEBERANG PERAI TENGAH		
SEBERANG PERAI SELATAN		
JUMLAH	0	0

TERIMA KASIH

**CAWANGAN KAWALAN PENYAKIT BAWAAN VEKTOR
JABATAN KESIHATAN NEGERI PULAU PINANG**

04-2296500 vbdcpenang@gmail.com

