



STATISTIK HOSPITAL

2017

STATISTIK HOSPITAL

Projek CDCIS

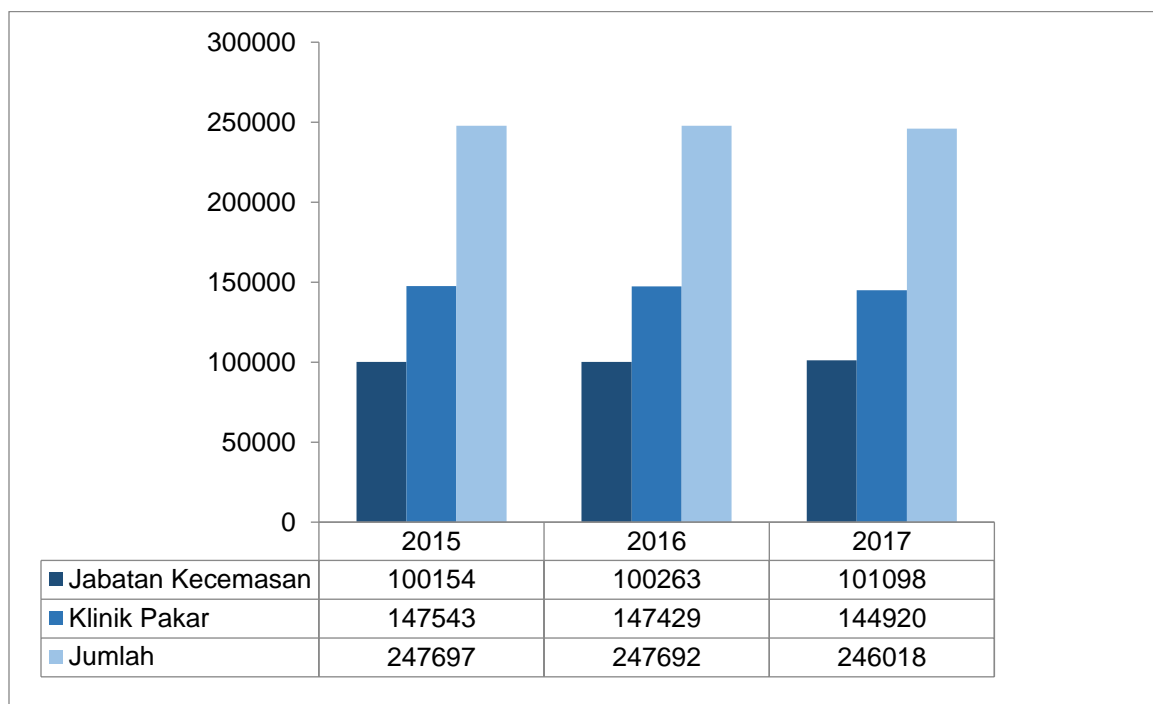
Jadual 1 : Projek CDCIS bagi tahun 2015 Hingga 2017

Tahun	2015	2016	2017
Bilangan Kes Yang Didaftarkan	2,187	1,968	1,450

Sejumlah 1,450 kes penyakit berjangkit telah didaftarkan dalam Sistem Maklumat Kawalan Penyakit Berjangkit (CDCIS) bagi tahun 2017. Berlaku penurunan bagi notifikasi penyakit berjangkit pada tahun 2017.

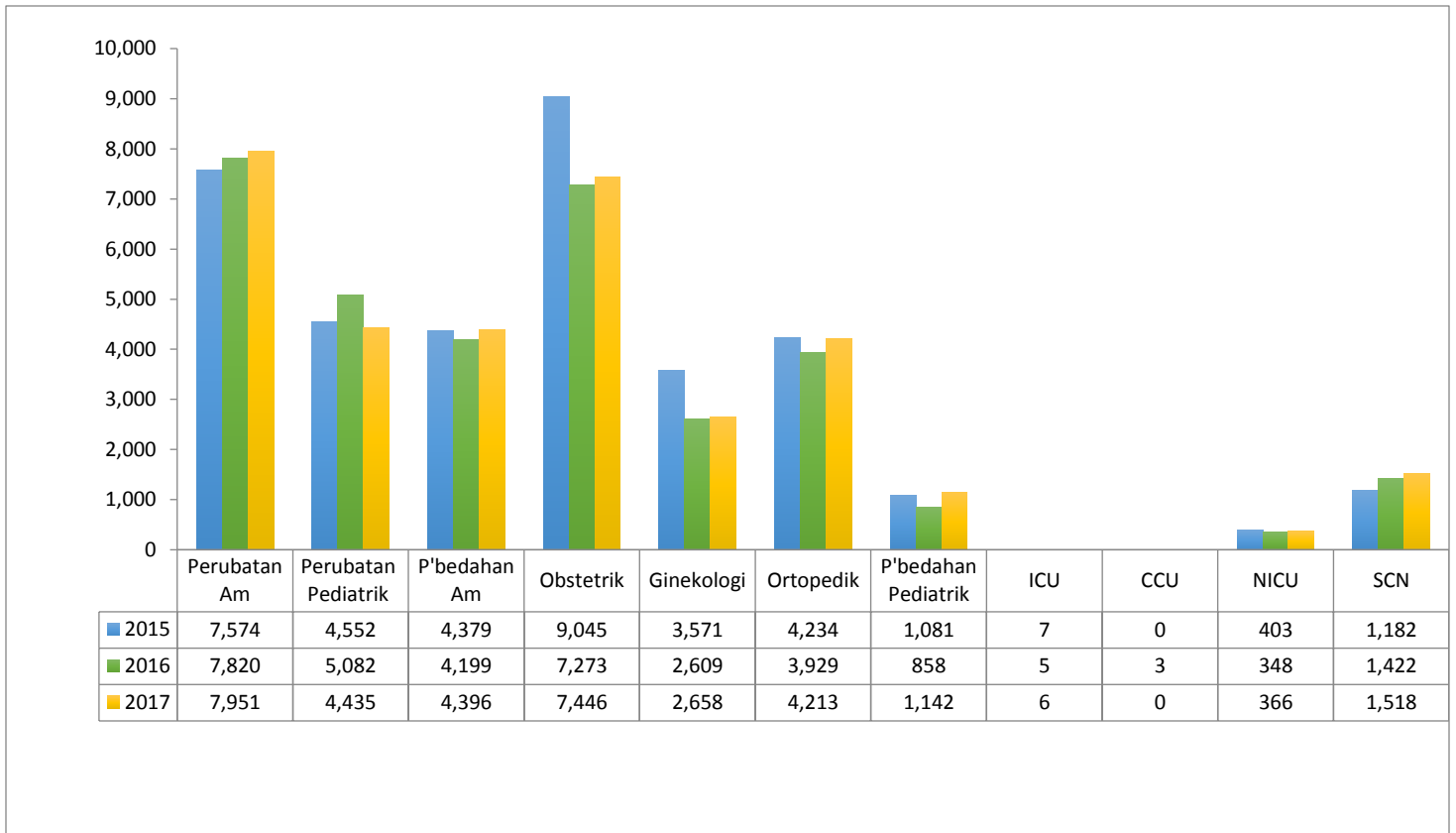
Statistik Perbandingan Bebankerja Tahun 2015 - 2017

Graf A : Kedatangan Pesakit Luar Bagi Tahun 2015 Hingga 2017

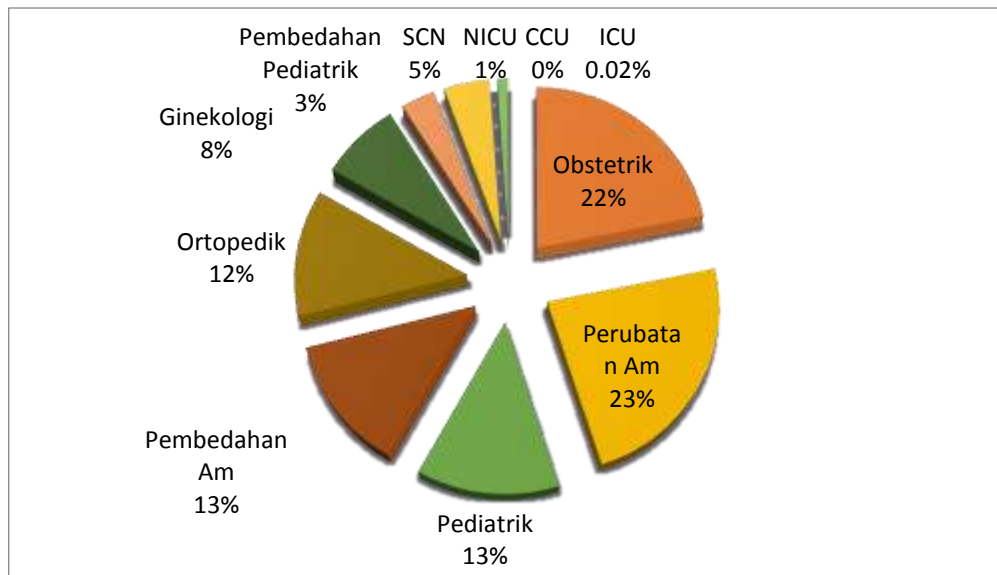


Terdapat sedikit penurunan bilangan kedatangan pesakit luar di Jabatan Kecemasan dan Klinik Pakar bagi tahun 2017.

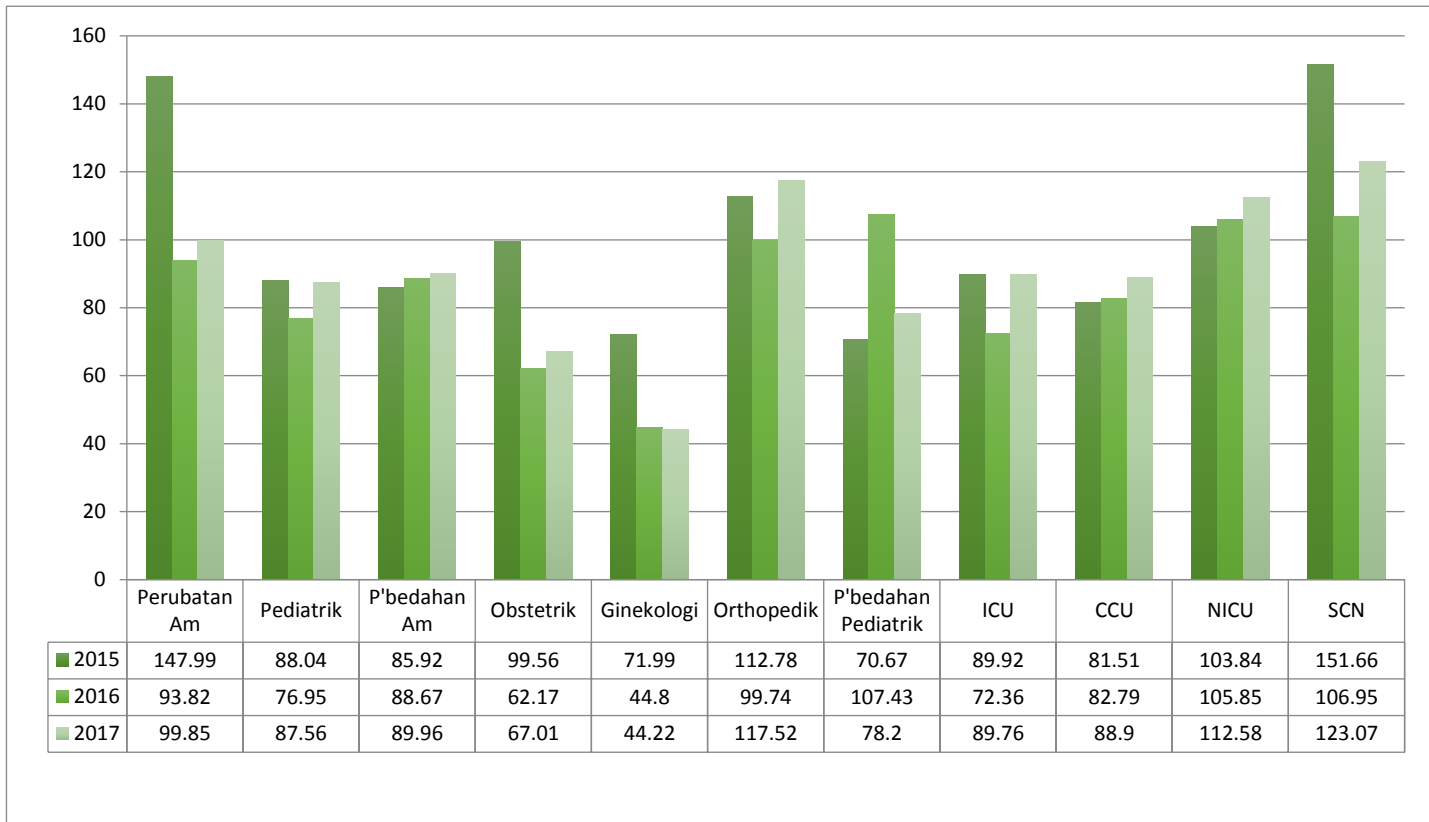
Graf B : Jumlah Kemasukan ke Hospital Mengikut Disiplin bagi tahun 2015 Hingga 2017



Berlaku sedikit peningkatan pesakit bagi Jabatan Obstetrik dan Ginekologi bagi tahun 2017 jika dibandingkan pada tahun sebelumnya. Walaupun penduduk sekitar Seberang Perai Utara juga boleh bersalin secara pembedahan di Hospital Kepala Batas secara elektif, namun masih terdapat kes-kes kecemasan yang masih perlu dirujuk dan memerlukan pemerhatian lanjutan oleh Pakar di Hospital Seberang Jaya. Jumlah pesakit bagi Jabatan Pediatrik juga mengalami penurunan kemasukan bagi tahun 2017 berbanding tahun sebelumnya.



Graf D: Kadar Penggunaan Katil Mengikut Disiplin bagi tahun 2015 Hingga 2017



Walaupun pertambahan katil rasmi dari 322 buah katil pada tahun 2015 telah ditingkatkan kepada 393 buah katil pada tahun 2016. Pertambahan kemasukan pesakit ke wad bagi tahun 2017, turut memberi peningkatan Kadar Penggunaan Katil (BOR) terutamanya melibatkan disiplin Perubatan Am, Pediatrik, Pembedahan Am, Obstetrik, Ortopedik, ICU, CCU, NICU dan SCN.

Jadual 2 : Jumlah Pengurusan Rekod Perubatan bagi tahun 2015 hingga 2017

Skop Tugas / Tahun	2015	2016	2017
A) Pengesanan Rekod Perubatan			
1) Pesakit dalam	17,002	13,087	15,363
2) Pesakit luar	86,781	79,323	76,006
3) Kad pengesanan / SPRP (2016-2017)	118,124	100,422	99,369
4) Laporan Perubatan	6,614	8,012	8,000
Jumlah dikesan	228,521	92,410	198,738
B) Penyimpanan Rekod Perubatan			
1) Pesakit dalam	36,028	33,548	34,141
2) Pesakit luar	247,697	247,692	246,018

3) Kad pengesan / SPRP (2016-2017)	118,124	100,422	99,369
4) Laporan perubatan	6,614	8,012	8,000
Jumlah disimpan	408,463	289,252	387,528

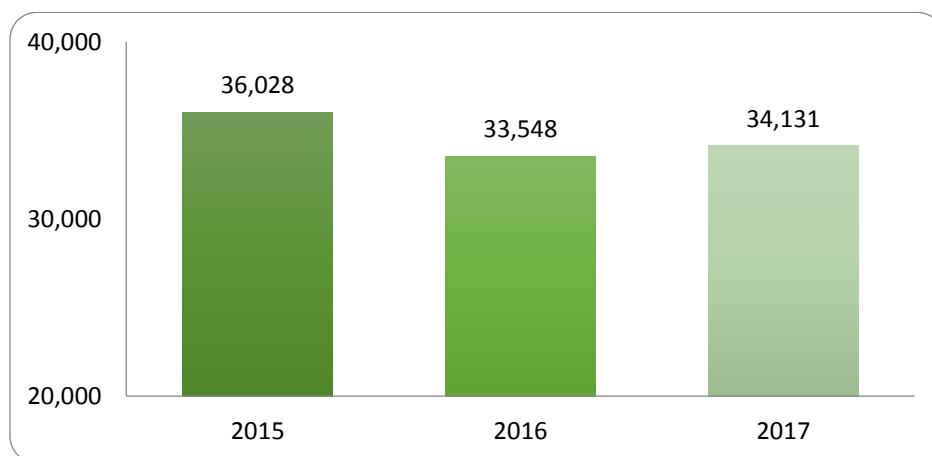
Bermula bulan Oktober 2015, Unit Rekod Perubatan tidak lagi menggunakan kad pergerakan rekod pesakit bagi tujuan pengeluaran dan penyimpanan rekod perubatan. Sistem Pergerakan Rekod Perubatan (SPRP) yang diperkenalkan membantu dalam meningkatkan mutu pengesanan rekod perubatan pesakit dan menjimatkan masa pengesanan rekod perubatan pesakit.

Jadual 3 : Statistik Hospital Seberang Jaya bagi tahun 2015 hingga 2017

Indikator / Tahun	2015	2016	2017
Bilangan katil	322	393	393
Kadar Penggunaan Katil (BOR) - %	105.32	82.20	89.16
Purata Harian Bilangan Kemasukan	98.71	91.66	93.91
Jumlah Bersalin	7,008	5,603	5,814

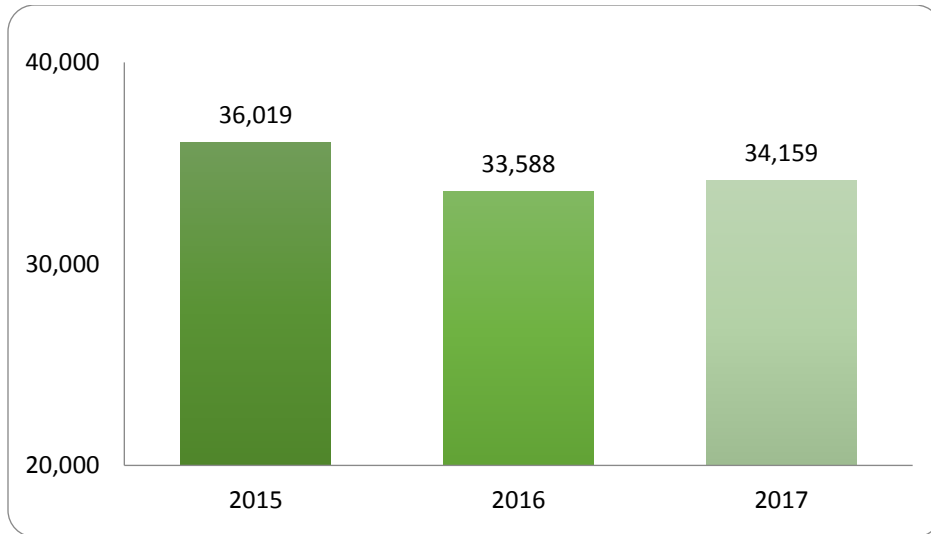
Terdapat peningkatan jumlah Kadar Penggunaan Katil (BOR) hospital bagi tahun 2017 jika dibandingkan dengan tahun 2016. Walaupun bilangan katil rasmi telah ditambah pada tahun tersebut (2016), faktor peningkatan kadar BOR juga adalah disumbang melalui pertambahan bilangan kemasukan pesakit ke wad. Begitu dengan Jumlah Bersalin tahun 2017 juga turut menunjukkan sedikit peningkatan.

Graf E : Jumlah Kemasukan Pesakit Dalam bagi tahun 2015 hingga 2017



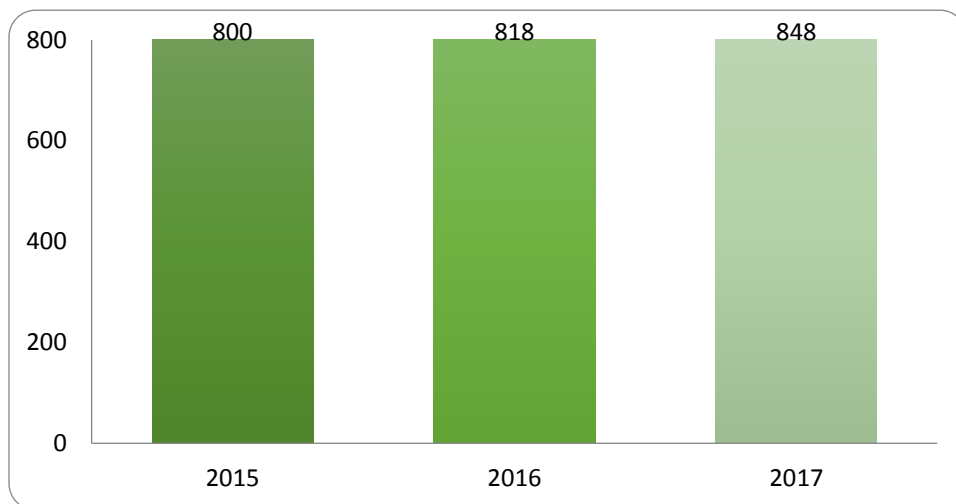
Peningkatan jumlah kemasukan pesakit bagi tahun 2017 sebanyak 1.7% jika dibandingkan dengan kemasukan pesakit pada tahun 2016.

Graf F : Jumlah Discaj bagi tahun 2015 hingga 2017



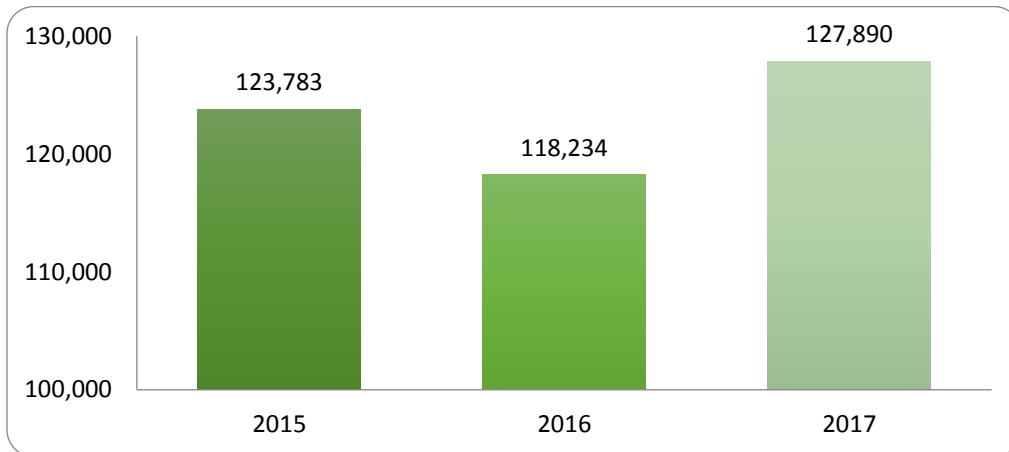
Jumlah discaj bagi tahun 2017 meningkat sedikit sebanyak 1.7% berbanding tahun 2016.

Graf G : Jumlah Kematian bagi tahun 2015 hingga 2017



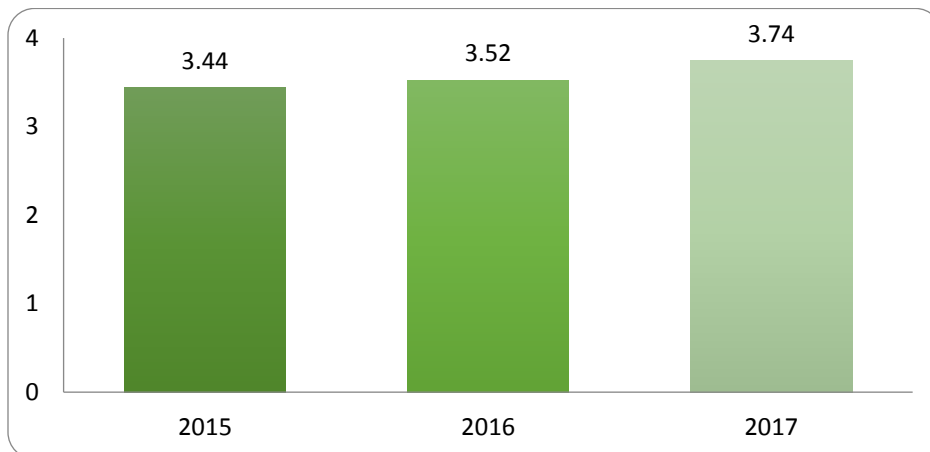
Peningkatan sebanyak 30 orang pesakit yang meninggal di Hospital Seberang Jaya pada tahun 2017 berbanding tahun 2016.

Graf H : Jumlah Hari Pesakit bagi tahun 2015 hingga 2017



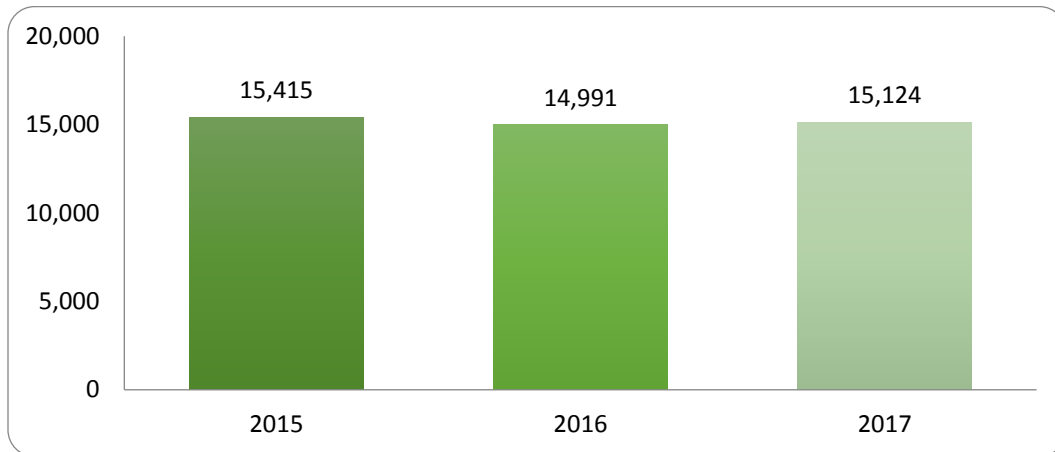
Jumlah hari pesakit turun pada tahun 2017 kerana berlaku peningkatan bagi kemasukan ke Hospital Seberang Jaya jika dibandingkan dengan tahun 2015 dan 2016.

Graf I : Purata Jangkamasa Tinggal bagi tahun 2015 hingga 2017



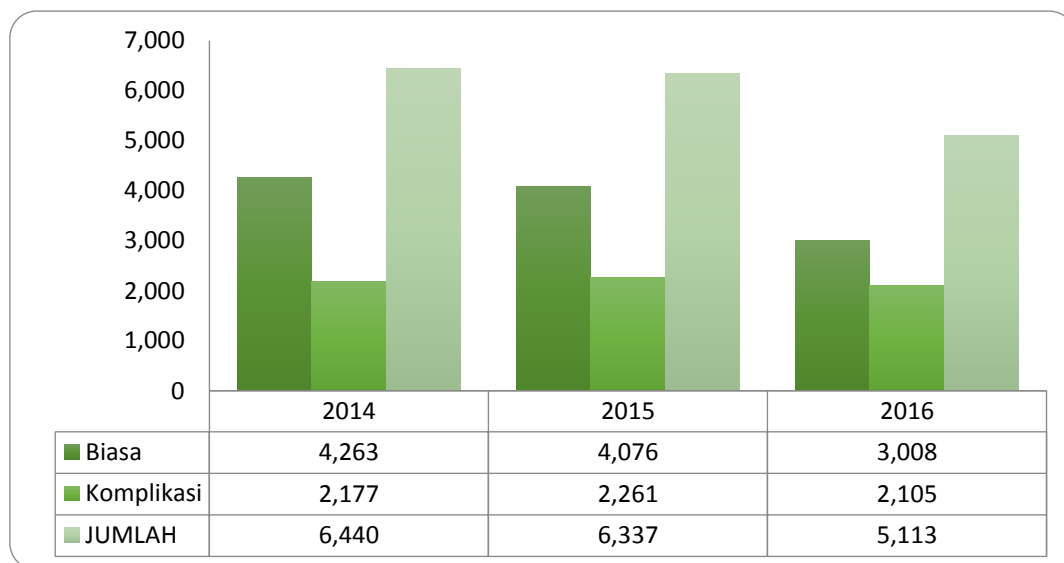
Berlaku sedikit kenaikan Purata Jangkamasa Tinggal bagi tahun 2017.

Graf J : Jumlah Pembedahan bagi tahun 2015 hingga 2017

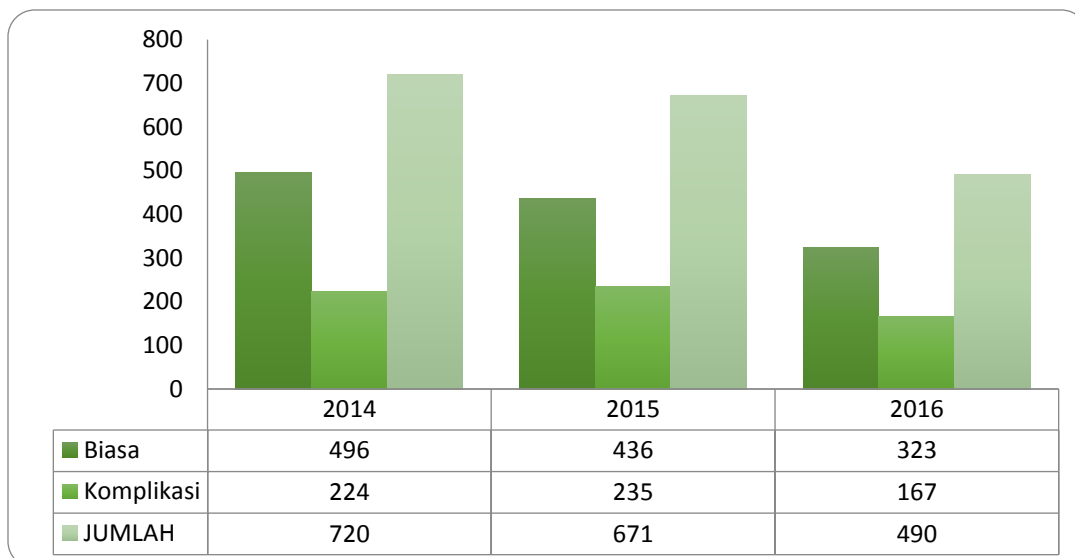


Hanya terdapat sedikit sahaja peningkatan Jumlah Pembedahan bagi tahun 2017 iaitu sebanyak 133 kes pembedahan jika dibandingkan dengan Jumlah Pembedahan dalam tahun 2016.

Graf K : Kes Bersalin Warganegara bagi tahun 2015 hingga 2017



Graf L : Kes Bersalin Bukan Warganegara bagi tahun 2015 hingga 2017



Berlaku sedikit penurunan kes bersalin di Hospital Seberang Jaya disebabkan penempatan seorang Pakar O&G di Hospital Kepala Batas.

Jadual 4 : 10 Sebab Utama Kemasukan ke Hospital bagi tahun 2017

BIL.	SEBAB-SEBAB KEMASUKAN	BILANGAN
1	Pregnancy, Childbirth and The Puerperium	8,670
2	Injury, Poisoning and Certain Other Consequences Of External Causes	4,237
3	Certain Conditions Originating in The Perinatal Period	2,907
4	Diseases of The Respiratory System	2,512
5	Diseases of The Circulatory System	2,429
6	Diseases of The Digestive System	2,259
7	Certain Infectious and Parasitic Diseases	1,657
8	Diseases of The Genitourinary System	1,397
9	Factors Influencing Health Status and Contact with Health Services	1,306
10	Endocrine, Nutritional and Metabolic Diseases	1,101

Jadual 5 : 10 Sebab Utama Kematian bagi tahun 2017

BIL.	SEBAB-SEBAB KEMATIAN	BILANGAN
1	Diseases of The Circulatory System	150
2	Certain Infectious and Parasitic Diseases	125
3	Diseases of The Respiratory System	125
4	Endocrine, Nutritional and Metabolic Diseases	66
5	Symptoms, Signs and Abnormal Clinical and Laboratory Findings, Not Elsewhere Classified	66
6	Diseases of The Genitourinary System	49
7	Diseases of The Digestive System	43
8	Neoplasms	25
9	Certain Conditions Originating in The Perinatal Period	23
10	Diseases of The Nervous System	15

Jadual 6 : 10 Sebab Utama Kedatangan Pesakit Luar bagi tahun 2017

BIL.	SEBAB-SEBAB KEDATANGAN	BILANGAN
1	Injury, poisoning and certain other consequences of external causes	24,533
2	Diseases of the respiratory system	22,476
3	Symptoms, signs and abnormal clinical and laboratory findings, not elsewhere calssified	10,299
4	Diseases of the digestive system	9,047
5	Diseases of the circulatory system	8,869
6	Diseases of the genitourinary system	7,498
7	Certain infectious and parasitic diseases	7,189
8	Diseases of the skin and subcutaneous tissue	5,966
9	Diseases of the ear and mastoid process	5,952
10	Endocrine, nutritional and metabolic diseases	5,498

Jadual 7 : 10 Sebab Utama Kedatangan ke Jabatan Kecemasan bagi tahun 2017

BIL.	SEBAB-SEBAB KEDATANGAN	BILANGAN
1	Diseases of the respiratory system	20,914
2	Injury, poisoning and certain other consequences of external causes	20,091
3	Symptoms, signs and abnormal clinical and laboratory findings, not elsewhere calssified	10,029
4	Diseases of the digestive system	8,254
5	Diseases of the circulatory system	8,245
6	Certain infectious and parasitic diseases	6,840
7	Diseases of the skin and subcutaneous tissue	5,647
8	Diseases of the genitourinary system	5,141
9	Endocrine, nutritional and metabolic diseases	5,130
10	Diseases of the ear and mastoid process	4,437