

**LAPORAN STATISTIK  
HOSPITAL SEBERANG JAYA  
BAGI TAHUN 2015**



## Projek CDCIS

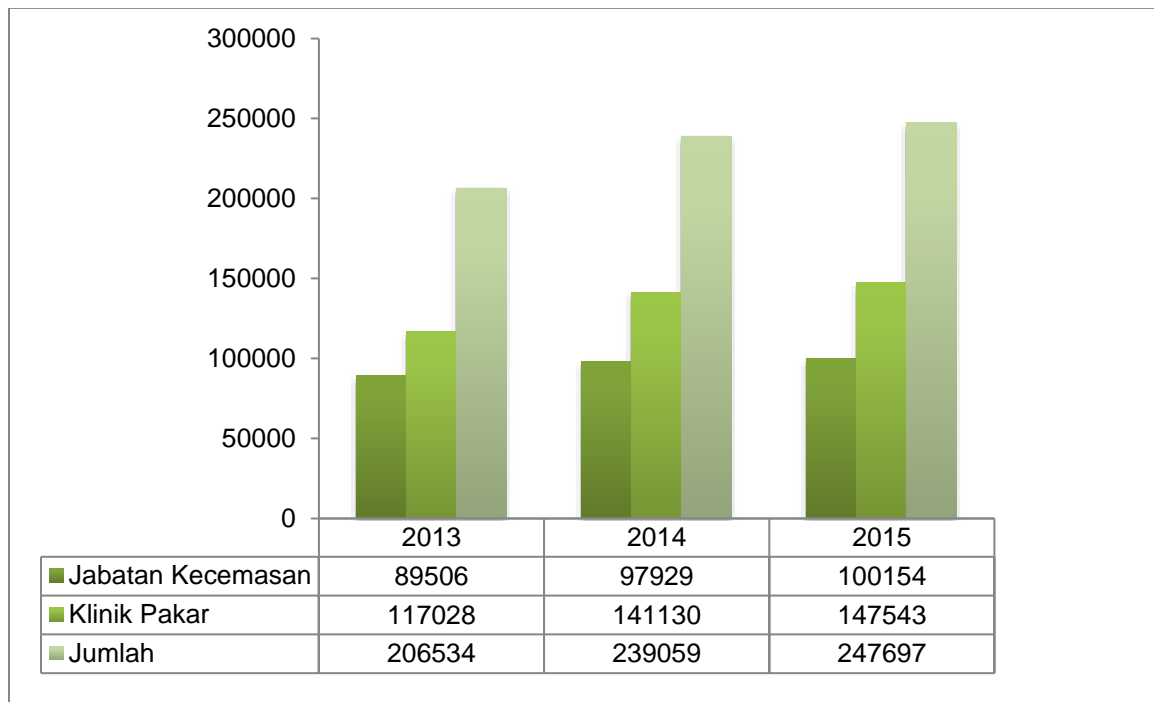
Jadual 1 : Projek CDCIS bagi tahun 2013 Hingga 2015

Tahun	2013	2014	2015
Bilangan Kes Yang Di Daftar	1,265	2,066	2,187

Sejumlah 2187 kes penyakit berjangkit telah didaftarkan dalam Sistem Maklumat Kawalan Penyakit Berjangkit (CDIS) bagi tahun 2015. Berlaku peningkatan bagi notifikasi penyakit berjangkit pada tahun 2015 adalah kerana kes denggi yang semakin meningkat.

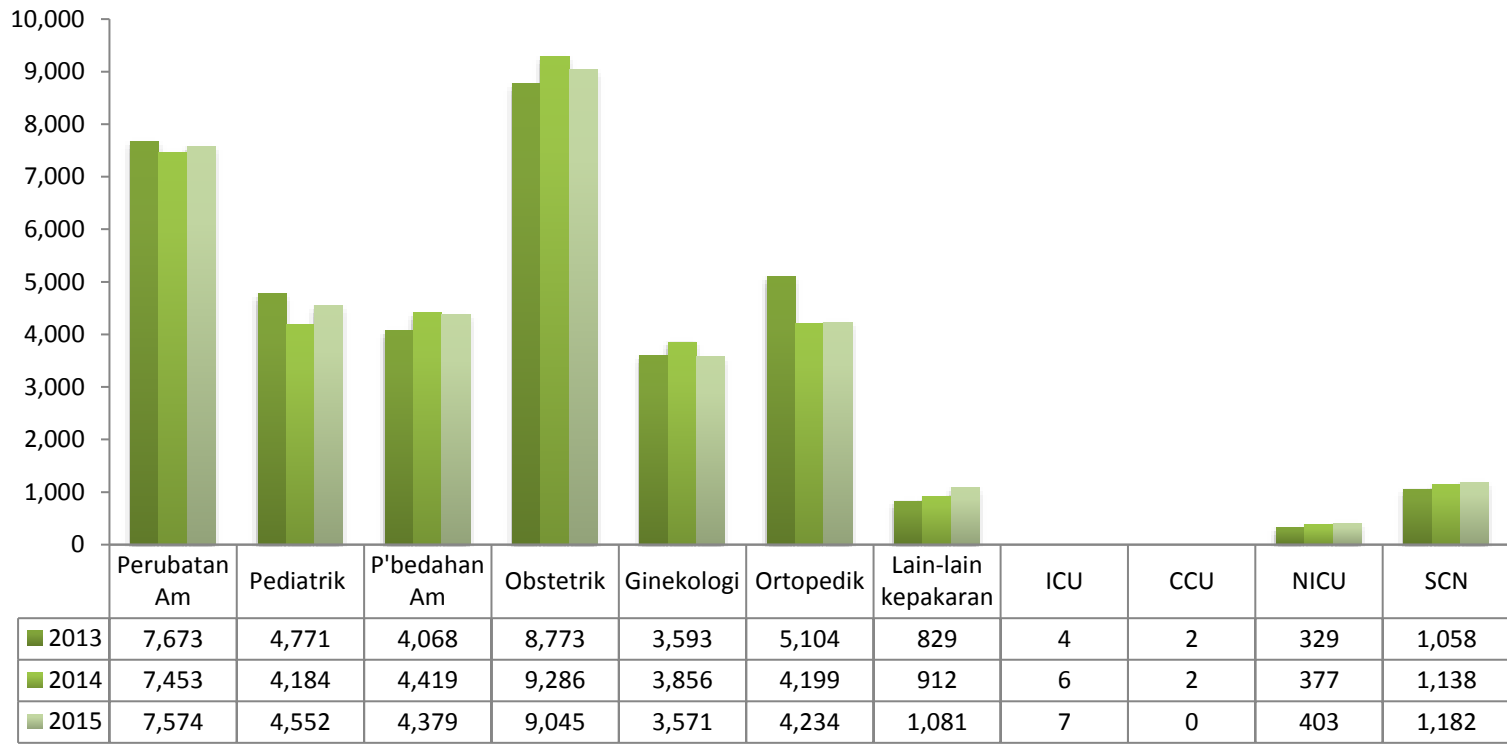
## Statistik Perbandingan Bebankerja Tahun 2013 - 2015

Graf A : Kedatangan Pesakit Luar Bagi Tahun 2013 Hingga 2015

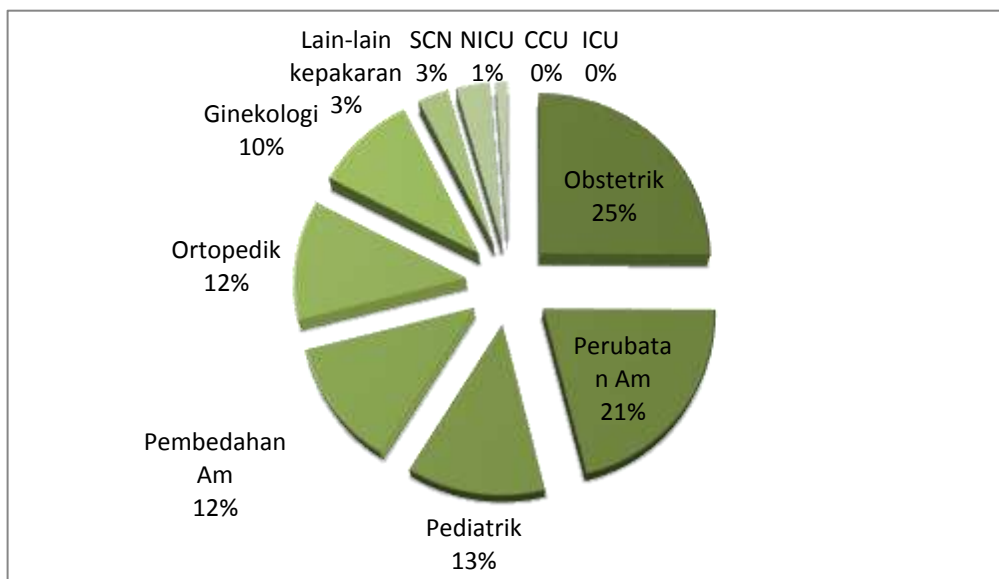


Terdapat peningkatan 2% ke 4% pesakit bagi Jabatan Kecemasan dan Klinik Pakar bagi tahun 2015. Peningkatan ini disebabkan orang ramai telah semakin yakin dengan kualiti dan mutu perkhidmatan hospital kerajaan.

Graf B : Jumlah Kemasukan ke Hospital Mengikut Disiplin bagi tahun 2013 Hingga 2015

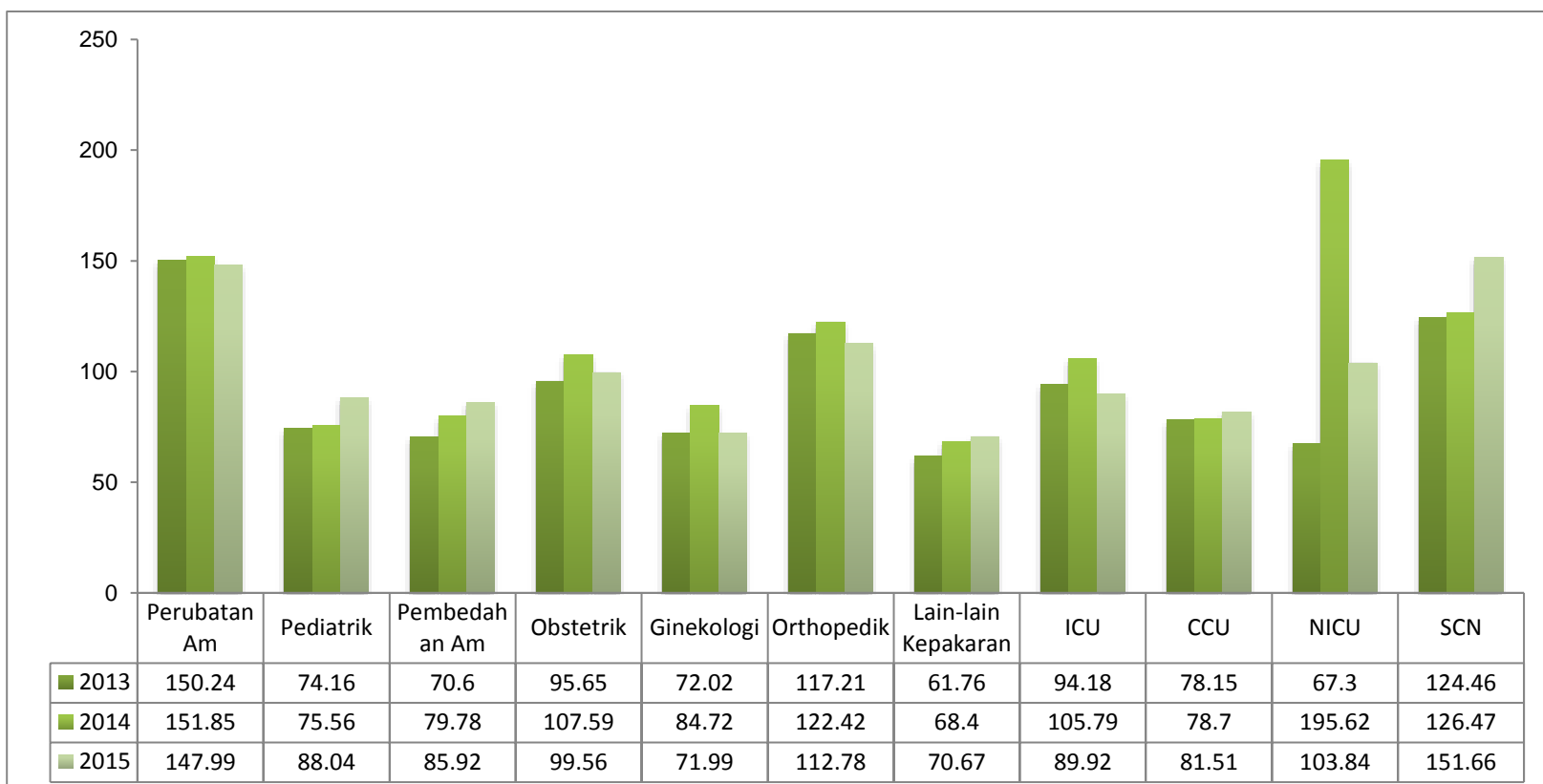


Graf C : Jumlah Kemasukan ke Hospital Mengikut Disiplin bagi tahun 2015



Berlaku penurunan pesakit bagi Jabatan Obstetrik dan Ginekologi bagi tahun 2015 berbanding 2014 kerana banyak pusat bersalin swasta dan hospital swasta yang menawarkan perkhidmatan O&G. Bagi jabatan-jabatan lain berlaku peningkatan kedatangan pesakit berbanding tahun 2014 kerana orang ramai lebih selesa menggunakan khidmat perubatan dari kerajaan.

Graf D: Kadar Penggunaan Katil Mengikut Disiplin bagi tahun 2013 Hingga 2015



Berlaku penurunan Kadar Penggunaan Katil (BOR) bagi Disiplin Lain-lain (ICU) dan Unit Rawatan Rapi Neonatal (NICU) kerana pertambahan katil rasmi. Disiplin ICU membuat pertambahan katil dari 8 katil ke 10 katil rasmi, manakala NICU menambah 6 katil rasmi pada tahun 2015 menjadi 12 katil rasmi. Bagi disiplin-disiplin lain yang meningkat dan menurun jumlah BOR adalah disebabkan peningkatan pesakit dan penurunan jumlah pesakit.

Jadual 2 : Jumlah Pengurusan Rekod Perubatan bagi tahun 2013 hingga 2015

Skop Tugas / Tahun	2013	2014	2015
<b>A) Pengesanan Rekod Perubatan</b>			
1) Pesakit dalam	12,893	17,734	17,002
2) Pesakit luar	83,079	85,888	86,781
3) Kad pengesan	103,709	117,871	118,124
4) Laporan Perubatan	7,368	6,538	6,614
<b>Jumlah dikesan</b>	<b>207,049</b>	<b>228,031</b>	<b>228,521</b>
<b>B) Penyimpanan Rekod Perubatan</b>			
1) Pesakit dalam	36,204	35,832	36,028
2) Pesakit luar	206,534	239,059	247,697
3) Kad pengesan	115,712	117,871	118,124
4) Laporan perubatan	7,148	6,538	6,614
<b>Jumlah disimpan</b>	<b>365,598</b>	<b>399,300</b>	<b>408,463</b>

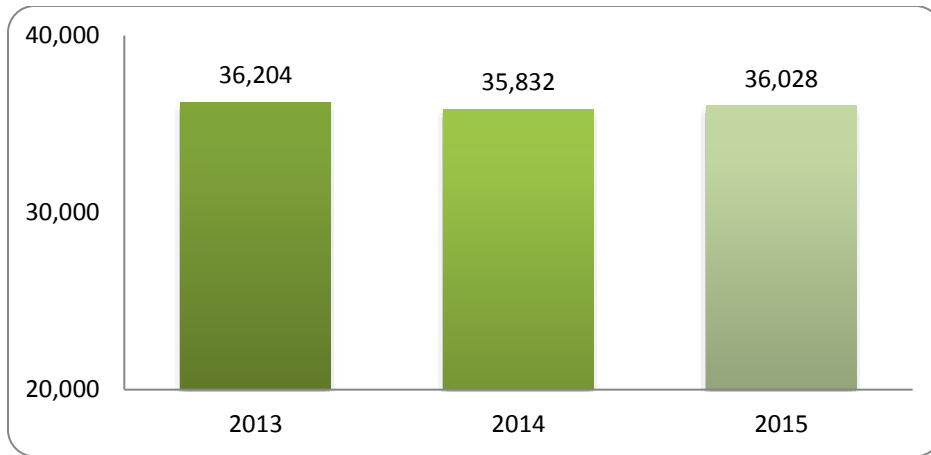
Kerja-kerja pengesanan rekod dan penyimpanan rekod juga meningkat disebabkan kemasukan dan kedatangan pesakit ke Hospital Seberang Jaya

Jadual 3 : Statistik Hospital Seberang Jaya bagi tahun 2013 hingga 2015

Indikator / Tahun	2013	2014	2015
Bilangan katil	314	314	322
Kadar Penggunaan Katil (BOR) - %	101.61	108.08	105.32
Purata Harian Bilangan Kemasukan	99.19	98.17	98.71
Jumlah Bersalin	6,587	7,160	7,008

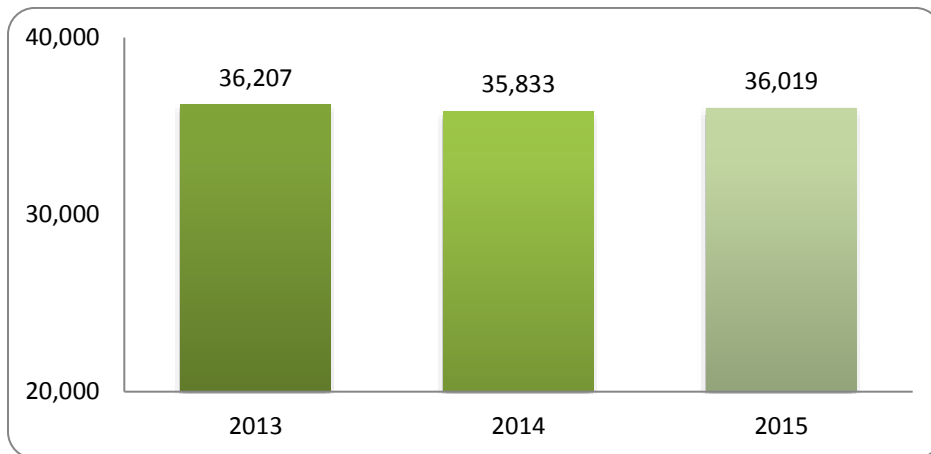
Terdapat pertambahan katil rasmi sebanyak 8 buah pada tahun 2015. Oleh itu, jumlah Kadar Penggunaan Katil (BOR) menjadi sedikit menurun. Ini kerana formula pengiraan BOR ialah purata harian bilangan katil digunakan dibahagi dengan penggenapan katil.

Graf E : Jumlah Kemasukan Pesakit Dalam bagi tahun 2013 hingga 2014



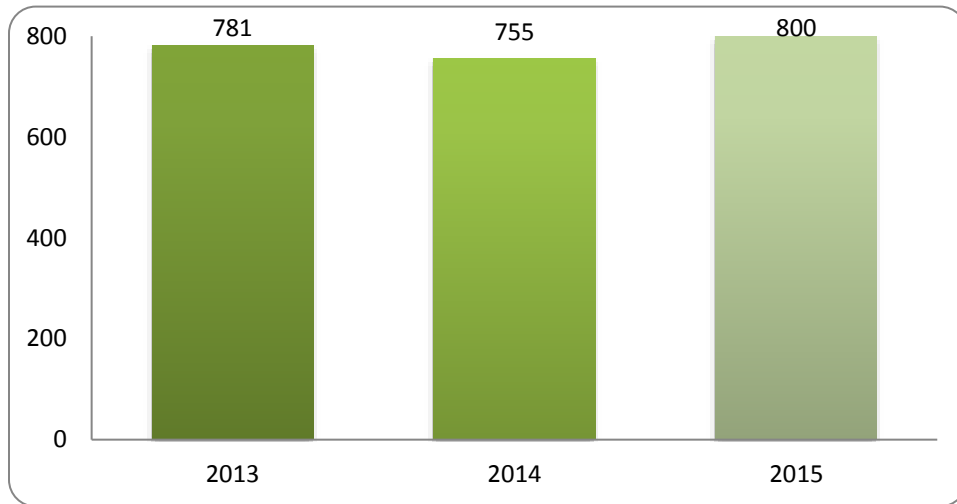
Sebanyak 0.5 % sahaja pertambahan kemasukan pesakit dalam dari tahun 2014 ke tahun 2015

Graf F : Jumlah Discaj bagi tahun 2013 hingga 2015



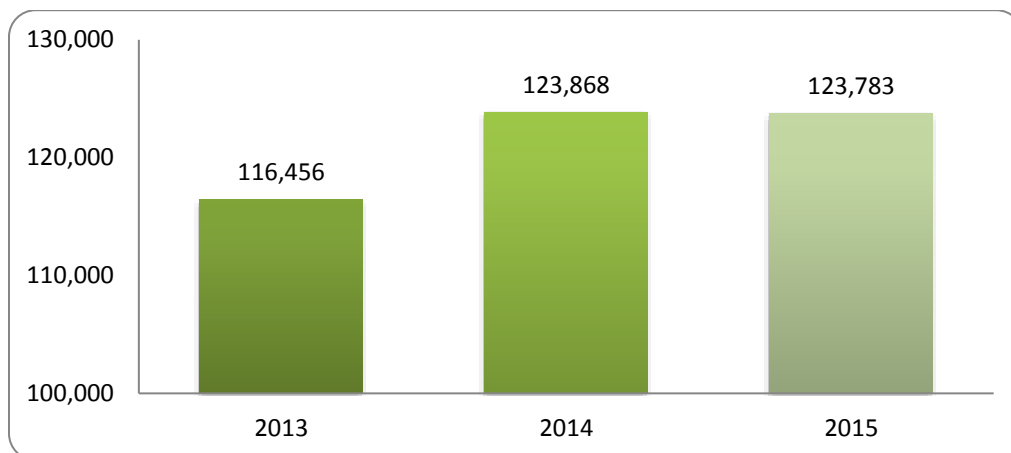
Sebanyak 0.5 % sahaja pertambahan pesakit yang didiscaj dari tahun 2014 ke tahun 2015

Graf G : Jumlah Kematian bagi tahun 2013 hingga 2015



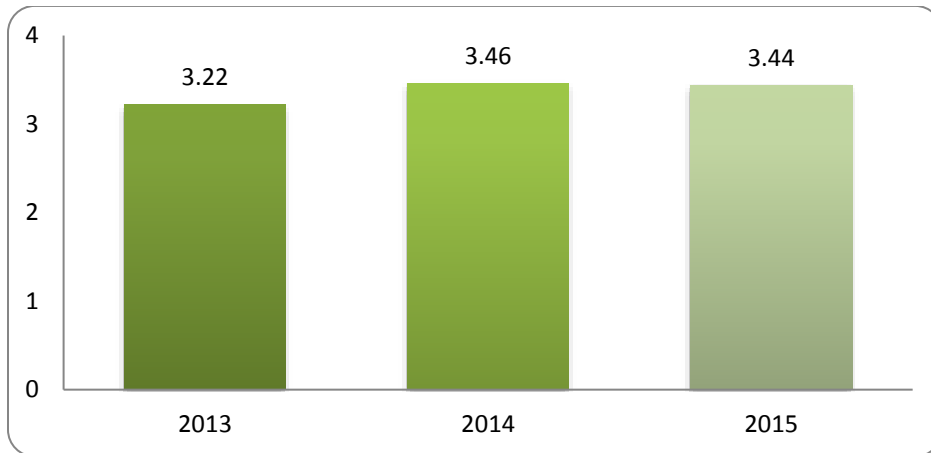
Peningkatan sebanyak 45 orang pesakit yang meninggal di Hospital Seberang Jaya pada tahun 2015 berbanding tahun 2014.

Graf H : Jumlah Hari Pesakit bagi tahun 2013 hingga 2015



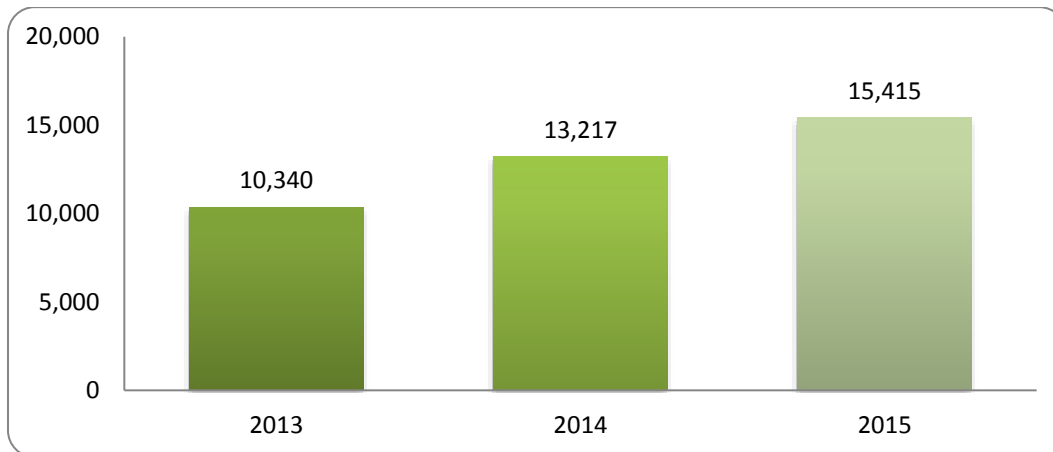
Jumlah hari pesakit turun pada tahun 2015 kerana terdapat pesakit yang menerima rawatan tidak sampai 24 jam.

Graf I : Purata Jangkamasa Tinggal bagi tahun 2013 hingga 2015



Berlaku sedikit penurunan Purata Jangkamasa Tinggal bagi tahun 2015 kerana jumlah hari pesakit yang menurun sedikit. Ini kerana formula pengiraan untuk mendapatkan Purata Jangkamasa Tinggal ialah Jumlah Hari Pesakit bahagi dengan Jumlah Discaj.

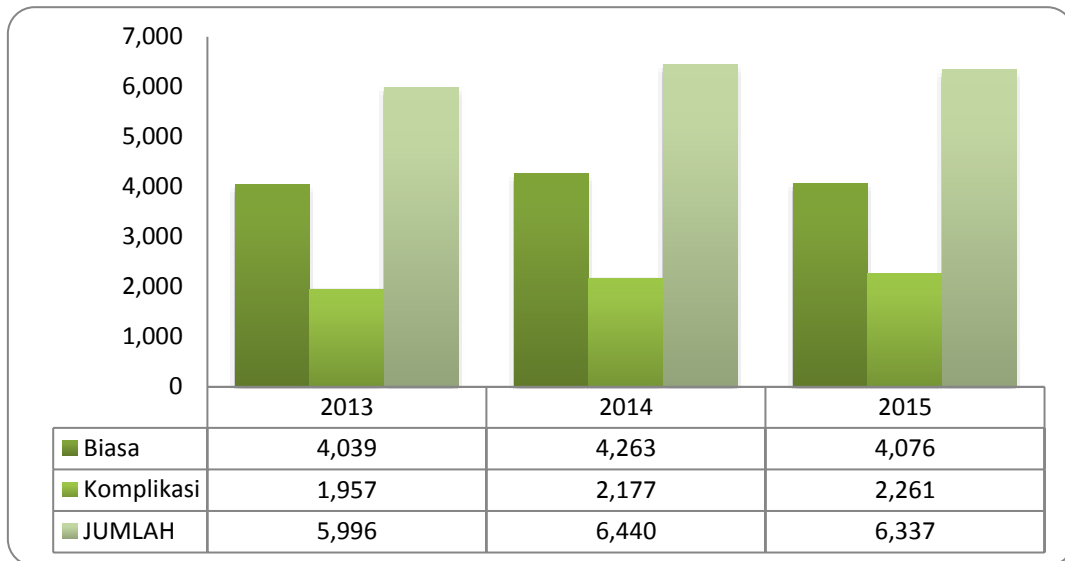
Graf J : Jumlah Pembedahan bagi tahun 2013 hingga 2015



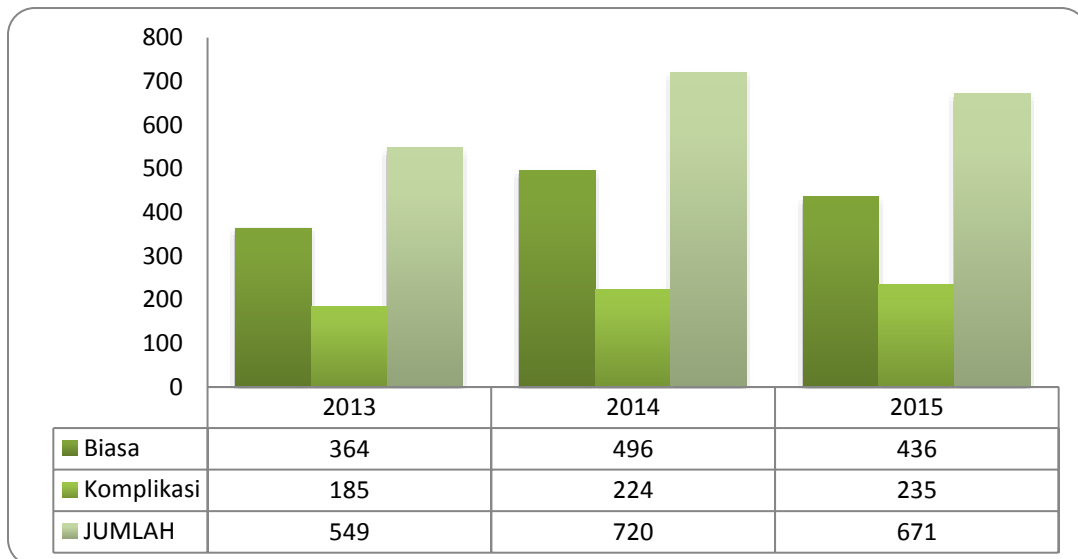
Peningkatan sebanyak 14% untuk jumlah pembedahan bagi tahun 2015 berbanding 2014 adalah kerana pertambahan bilik bedah bermula tahun 2012 sebanyak 2 bilik bedah menjadikan 4 bilik bedah. Dengan adanya bilik bedah yang baru dan selesa, pelbagai jenis pembedahan dapat dijalankan.



Graf K : Kes Bersalin Warganegara bagi tahun 2013 hingga 2015



Graf L : Kes Bersalin Bukan Warganegara bagi tahun 2013 hingga 2015



Berlaku sedikit penurunan kes bersalin di Hospital Seberang Jaya disebabkan orang ramai lebih selesa menggunakan khidmat pusat bersalin swasta atau hospital swasta.

Jadual 4 : 10 Sebab Utama Kemasukan ke Hospital bagi tahun 2015

BIL.	SEBAB-SEBAB KEMASUKAN	BILANGAN
1	Pregnancy,childbirth and puerperium	10900
2	Injury,poisoning and certain other consequences of external causes	4358
3	Diseases of the respiratory system	2909
4	Certain conditions originating in the perinatal period	2358
5	Certain infectious and parasitic diseases	2284
6	Diseases of the digestive system	2127
7	Diseases of the circulatory system	2088
8	Factors influencing health status and contact with health services	1976
9	Diseases of the genitourinary system	1587
10	Endocrine,nutritional and metabolic diseases	1005

Jadual 5 : 10 Sebab Utama Kematian bagi tahun 2015

BIL.	SEBAB-SEBAB KEMATIAN	BILANGAN
1	Diseases of the respiratory system	186
2	Diseases of the circulatory system	177
3	Certain infectious and parasitic diseases	116
4	Diseases of the digestive system	61
5	Diseases of the genitourinary system	61
6	Injury,poisoning and certain other consequences of external causes	60
7	Certain conditions originating in the perinatal period	48
8	Neoplasms	38
9	Congenital malformations,deformations and chromosomal abnormalities	15
10	Diseases of the musculoskeletal system and connective tissue	14

Jadual 6 : 10 Sebab Utama Kedatangan Pesakit Luar bagi tahun 2015

BIL.	SEBAB-SEBAB KEDATANGAN	BILANGAN
1	Diseases of the respiratory system	24025
2	Injury,poisoning and certain other consequences of external causes	23026
3	Symptoms,signs and abnormal clinical and laboratory findings,not elsewhere calssified	11494
4	Diseases of the digestive system	9004
5	Diseases of the circulatory system	8548
6	Certain infectious and parasitic diseases	7977
7	Diseases of the genitourinary system	7648
8	Diseases of the ear and mastoid process	5365
9	Diseases of the skin and subcutaneous tissue	5209
10	Endocrine,nutritional and metabolic diseases	4820

Jadual 7 : 10 Sebab Utama Kedatangan ke Jabatan Kecemasan bagi tahun 2015

BIL.	SEBAB-SEBAB KEDATANGAN	BILANGAN
1	Diseases of the respiratory system	22817
2	Injury,poisoning and certain other consequences of external causes	17824
3	Symptoms,signs and abnormal clinical and laboratory findings,not elsewhere calssified	11087
4	Diseases of the digestive system	8185
5	Diseases of the circulatory system	7835
6	Certain infectious and parasitic diseases	7659
7	Diseases of the skin and subcutaneous tissue	4953
8	Diseases of the genitourinary system	4893
9	Endocrine,nutritional and metabolic diseases	4452
10	Diseases of the ear and mastoid process	4306