


# **SITUASI SEMASA PENYAKIT BAWAAN VEKTOR**

## **MINGGU EPID 50/2023**



# SITUASI SEMASA DEMAM DENGGI MALAYSIA & PULAU PINANG (Sehingga 16 December 2023)




- Kumulatif Kes : 117,505
- Kes Kematian : 92




- Kumulatif Kes : 7,127
- Kes Kematian : 11

# SITUASI SEMASA DEMAM DENGGI MALAYSIA & PULAU PINANG (Sehingga 16 December 2023)

Bil	NEGERI	Jumlah Terkumpul Kes 2023		Jumlah Kes Terkumpul 2022 untuk tempoh		BEZA	%	Jumlah Kes Didaftar Tahun 2022	
		K	M	K	M	(-/+)	%	K	M
1	Perlis	815	1	146	1	669	458.22	161	1
2	Kedah	5,030	9	1,373	2	3,657	266.35	1,461	2
3	Penang 	7,127	11	1,347	1	5,780	429.1	1,621	1
4	Perak	4,229	3	1,276	3	2,953	231.43	1,383	3
5	Selangor	58,116	16	35,462	11	22,654	63.882	37,543	14
6	WPKL & Putrajaya	13,571	5	6,360	5	7,211	113.38	6,733	5
7	N Sembilan	4,741	6	1,913	2	2,828	147.83	2,053	3
8	Melaka	1,158	1	616	1	542	87.987	665	3
9	Johor	10,240	22	3,924	6	6,316	160.96	4,224	6
10	Pahang	1,564	1	922	1	642	69.631	976	1
11	Terengganu	269	2	238	1	31	13.025	246	1
12	Kelantan	2,733	2	1,174	4	1,559	132.79	1,227	4
13	Sarawak	1040	4	655	2	385	58.779	671	2
14	Sabah	6,814	9	6,626	9	188	2.8373	7,110	10
15	WP Labuan	58	0	28	0	30	107.14	28	0
<b>Jumlah</b>		<b>117,505</b>	<b>92</b>	<b>62,060</b>	<b>49</b>	<b>55,445</b>	<b>89</b>	<b>66,102</b>	<b>56</b>

**Peningkatan kes sebanyak 55,445 kes (89%). 1 kematian dilaporkan pada minggu ini menjadikan kumulatif sebanyak 92 kes kematian didaftarkan sehingga ME 50/2023.**

# SITUASI SEMASA DEMAM DENGGI MALAYSIA & PULAU PINANG (Sehingga 16 December 2023)

Bil	NEGERI	Jumlah Terkumpul Kes 2023		Jumlah Kes Terkumpul 2022 untuk tempoh		BEZA	%	Jumlah Kes Didaftar Tahun 2022	
		K	M	K	M	(-/+)	%	K	M
1	Selangor	58,116	16	35,462	11	22,654	63.88	37,543	14
2	WPKL & Putrajaya	13,571	5	6,360	5	7,211	113.4	6,733	5
3	Johor	10,240	22	3,924	6	6,316	161	4,224	6
4	Penang 	7,127	11	1,347	1	5,780	429.1	1,621	1
5	Sabah	6,814	9	6,626	9	188	2.837	7,110	10
6	Kedah	5,030	9	1,373	2	3,657	266.4	1,461	2
7	N Sembilan	4,741	6	1,913	2	2,828	147.8	2,053	3
8	Perak	4,229	3	1,276	3	2,953	231.4	1,383	3
9	Kelantan	2,733	2	1,174	4	1,559	132.8	1,227	4
10	Pahang	1,564	1	922	1	642	69.63	976	1
11	Melaka	1,158	1	616	1	542	87.99	665	3
12	Sarawak	1040	4	655	2	385	58.78	671	2
13	Perlis	815	1	146	1	669	458.2	161	1
14	Terengganu	269	2	238	1	31	13.03	246	1
15	WP Labuan	58	0	28	0	30	107.1	28	0
<b>Jumlah</b>		<b>117,505</b>	<b>92</b>	<b>62,060</b>	<b>49</b>	<b>55,445</b>	<b>89</b>	<b>66,102</b>	<b>56</b>

# **SITUASI SEMASA DEMAM DENGGI PULAU PINANG**



# KES DAFTAR DEMAM DENGGI MENGIKUT DAERAH BAGI PULAU PINANG TAHUN 2023 (HINGGA ME-50)

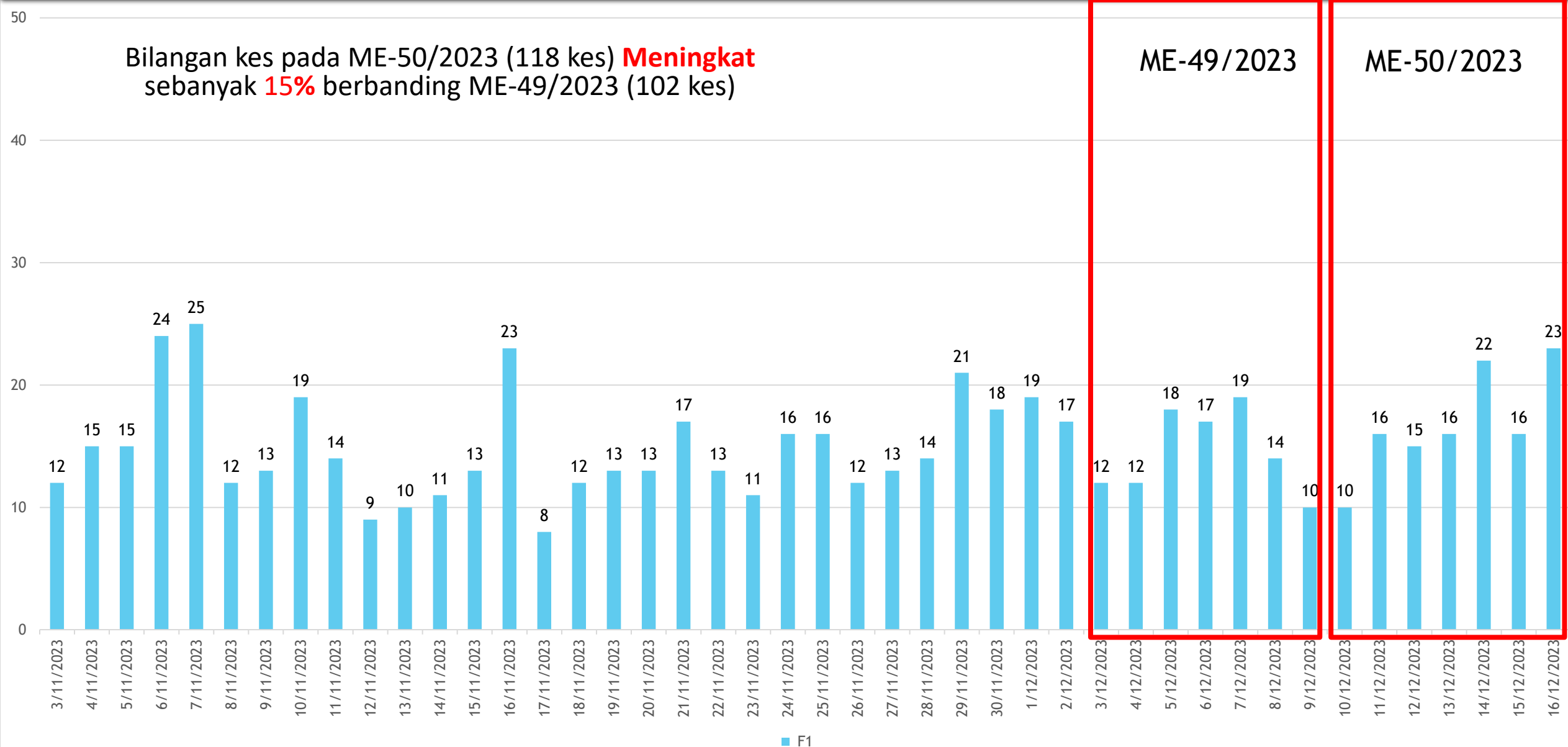
DAERAH	KES DEMAM DENGGI MINGGU EPID KE - 50 10 Dis 2023 - 16 Dis 2023		JUMLAH KES KUMULATIF SEHINGGA ME 50	
	DAFTAR	KEMATIAN	JUMLAH KES LAPOR	KEMATIAN
TIMUR LAUT	29	0	1256	1
BARAT DAYA	24	0	723	1
SEBERANG PERAI UTARA	8	0	462	0
SEBERANG PERAI TENGAH	37	1	3422	5
SEBERANG PERAI SELATAN	20	0	1264	4
<b>JUMLAH KES</b>	<b>118</b>	<b>1</b>	<b>7127</b>	<b>11</b>

# PERBEZAAN KES MENGIKUT DAERAH BAGI NEGERI PULAU PINANG BAGI TAHUN 2022 DAN TAHUN 2023 (HINGGA ME-50)

DAERAH	TAHUN				% KES DAFTAR MENURUN/ MENINGKAT
	2022		2023		
	JUM	%	JUM	%	
DTL	446	33.11	1256	17.62	181.61
DBD	217	16.11	723	10.14	233.18
SPU	186	13.81	462	6.48	148.39
SPT	446	33.11	3422	48.01	667.26
SPS	52	3.86	1264	17.74	2330.77
<b>JUMLAH</b>	<b>1347</b>	<b>100.00</b>	<b>7127</b>	<b>100.00</b>	<b>429.10</b>

# KELUK EPID DENGGI PULAU PINANG 2023

Bilangan kes pada ME-50/2023 (118 kes) **Meningkat** sebanyak **15%** berbanding ME-49/2023 (102 kes)





# BILANGAN KES HARIAN DEMAM DENGGI (10/12/2023 - 16/12/2023)

## LAPORAN HARIAN DEMAM DENGGI P. PINANG (SEHINGGA 9 DISEMBER 2023)

### 1. BILANGAN KES DEMAM DENGGI MINGGU EPID 49

Bil	Daerah	Jumlah Kes Didaftarkan Minggu Ini Mengikut Tarikh Pendaftaran Kes							Jumlah Kes Terkumpul Kes 2023	Jumlah Kes Terkumpul 2022 untuk tempoh sama	% KES DIDAFTAR MENINGKAT / MENURUN	
		Ahad 3/12	Isnin 4/12	Selasa 5/12	Rabu 6/12	Khamis 7/12	Jumaat 8/12	Sabtu 9/12				Jumlah ME 49 3/12- 9/12
		K	K	K	K	K	K	K				K
1	Timur Laut	2	4	4	4	3	4	2	23	1,227 (1)	413	197
2	Barat Daya	1	2	4	4	4	2	0	17	699 (1)	205 (1)	241
3	Seberang Perai Utara	1	0	2	0	2	1	0	6	454	170	167
4	Seberang Perai Tengah	5	4	4	6	5	5	5	34	3,385 (4)	400	746
5	Seberang Perai Selatan	3	2 (1)	4	3	5	2	3	22 (1)	1,244 (4)	47	2547
	<b>Jumlah</b>	<b>12</b>	<b>12 (1)</b>	<b>18</b>	<b>17</b>	<b>19</b>	<b>14</b>	<b>10</b>	<b>102 (1)</b>	<b>7,009 (10)</b>	<b>1235 (1)</b>	<b>468</b>

\*( ) BILANGAN KEMATIAN

MINGGU EPID 49

## LAPORAN HARIAN DEMAM DENGGI P. PINANG (SEHINGGA 16 DISEMBER 2023)

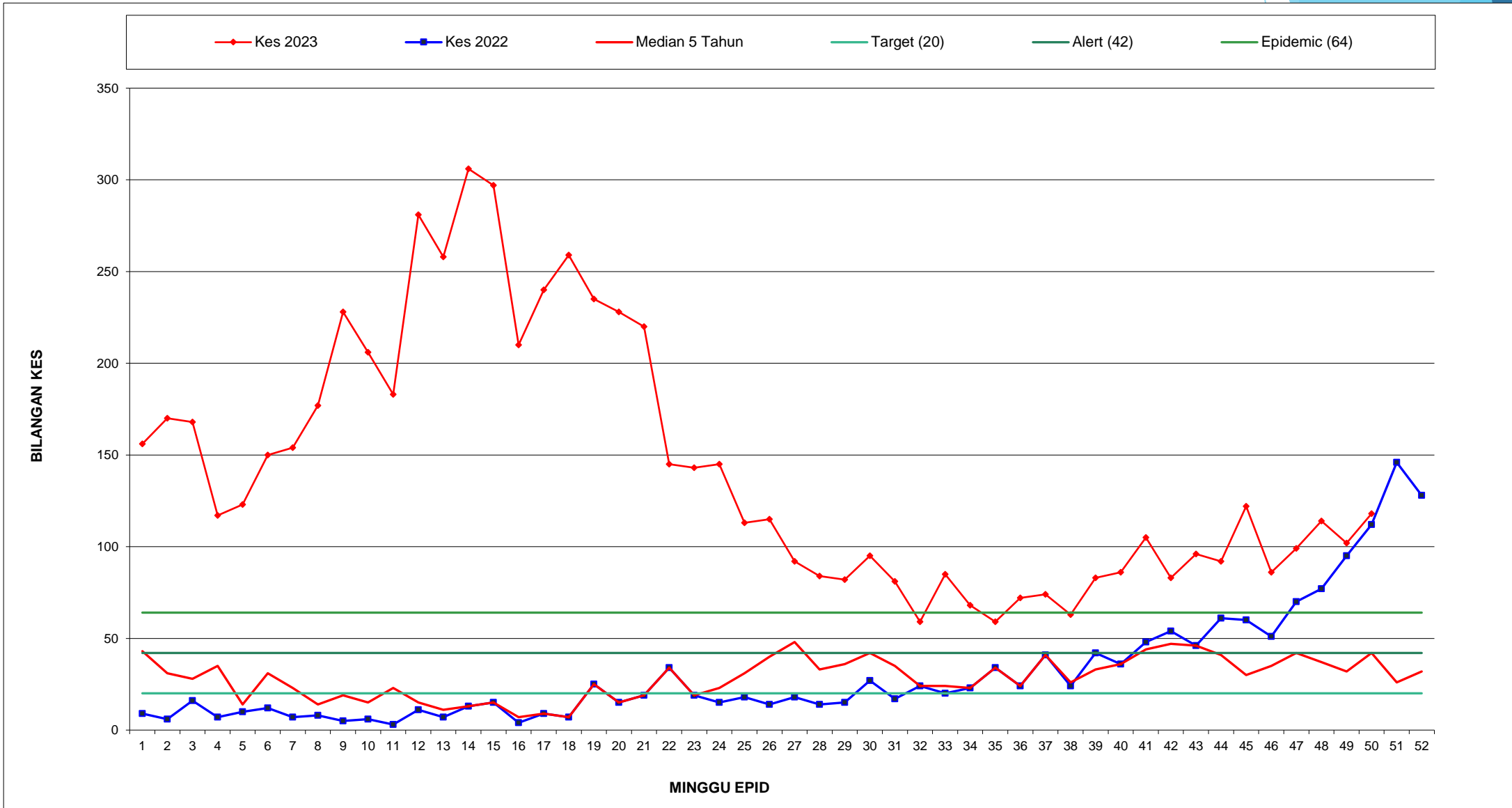
### 1. BILANGAN KES DEMAM DENGGI MINGGU EPID 50

Bil	Daerah	Jumlah Kes Didaftarkan Minggu Ini Mengikut Tarikh Pendaftaran Kes							Jumlah Kes Terkumpul Kes 2023	Jumlah Kes Terkumpul 2022 untuk tempoh sama	% KES DIDAFTAR MENINGKAT / MENURUN	
		Ahad 10/12	Isnin 11/12	Selasa 12/12	Rabu 13/12	Khamis 14/12	Jumaat 15/12	Sabtu 16/12				Jumlah ME 50 10/12- 16/12
		K	K	K	K	K	K	K				K
1	Timur Laut	6	4	3	3	5	4	4	29	1256 (1)	446	182
2	Barat Daya	1	4	2	2	5	4	6	24	723 (1)	217 (1)	233
3	Seberang Perai Utara	0	3	3	0	1	1	0	8	462	186	148
4	Seberang Perai Tengah	3	5	4	7 (1)	6	4	8	37 (1)	3422 (5)	446	667
5	Seberang Perai Selatan	0	0	3	4	5	3	5	20	1264 (4)	52	2331
	<b>Jumlah</b>	<b>10</b>	<b>16</b>	<b>15</b>	<b>16 (1)</b>	<b>22</b>	<b>16</b>	<b>23</b>	<b>118 (1)</b>	<b>7127 (11)</b>	<b>1347 (1)</b>	<b>429</b>

\*( ) BILANGAN KEMATIAN

MINGGU EPID 50

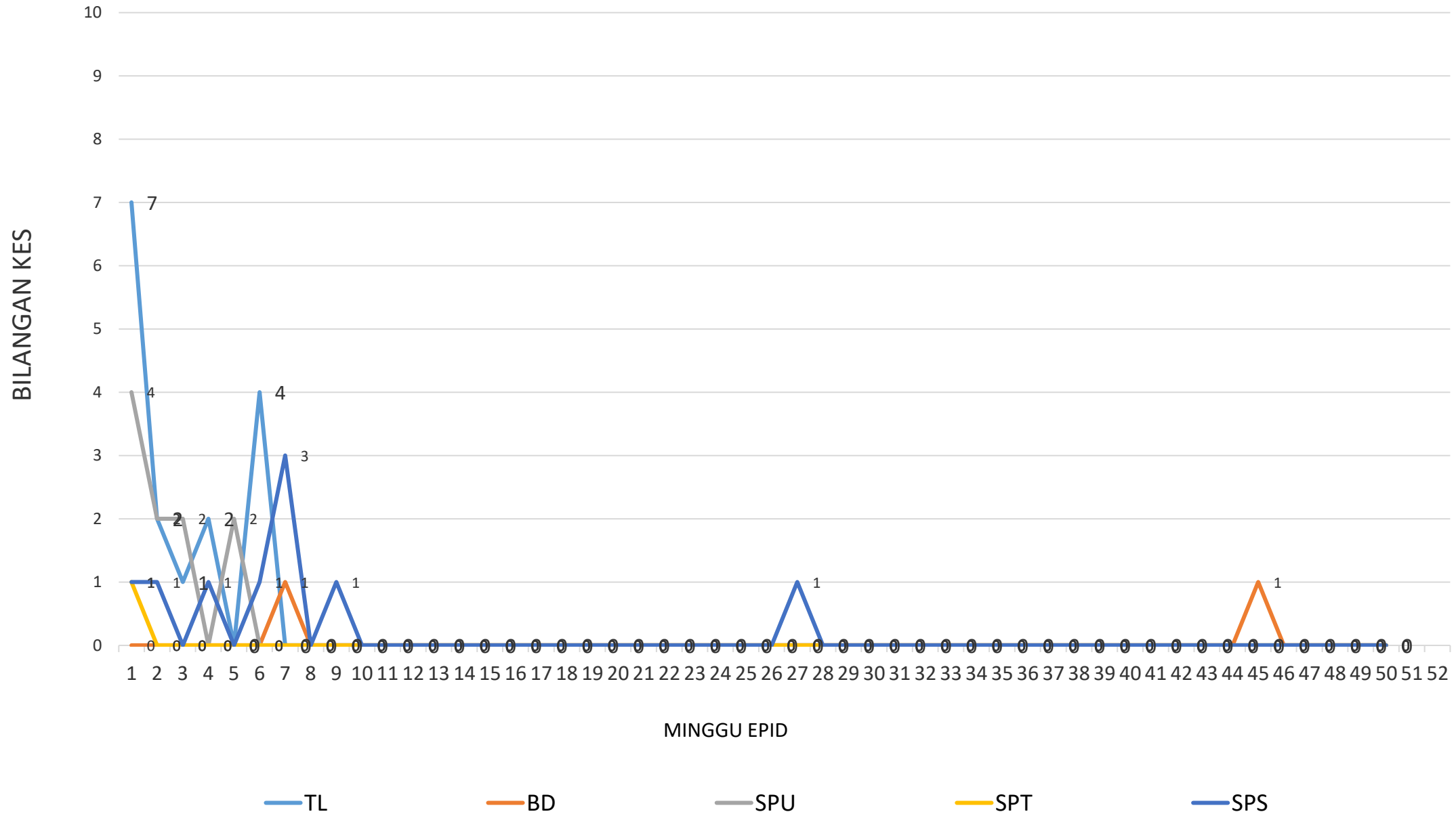
# GRAF MINGGUAN KES DAFTAR DEMAM DENGGI BAGI NEGERI PULAU PINANG HINGGA ME-50/2023



# KES DAFTAR CHIKUNGUNYA BAGI NEGERI PULAU PINANG HINGGA ME-50/2023

<b>DAERAH</b>	<b>KES DEMAM CHIKU MINGGU EPID KE - 50 10 Dis 2023 - 16 Dis 2023</b>		<b>JUMLAH KES KUMULATIF HINGGA ME 50</b>	
	<b>KES DAFTAR</b>	<b>KEMATIAN</b>	<b>JUMLAH KES</b>	<b>KEMATIAN</b>
<b>TIMUR LAUT</b>	<b>0</b>	<b>0</b>	<b>16</b>	<b>0</b>
<b>BARAT DAYA</b>	<b>0</b>	<b>0</b>	<b>2</b>	<b>0</b>
<b>SEBERANG PERAI UTARA</b>	<b>0</b>	<b>0</b>	<b>10</b>	<b>0</b>
<b>SEBERANG PERAI TENGAH</b>	<b>0</b>	<b>0</b>	<b>1</b>	<b>0</b>
<b>SEBERANG PERAI SELATAN</b>	<b>0</b>	<b>0</b>	<b>9</b>	<b>0</b>
<b>JUMLAH</b>	<b>0</b>	<b>0</b>	<b>38</b>	<b>0</b>

# GRAF KES CHIKUNGUNYA BAGI NEGERI PULAU PINANG SEHINGGA ME-50/2023



# KES DAFTAR MALARIA BAGI NEGERI PULAU PINANG HINGGA ME-50/2023

DAERAH	KES LAPOR MINGGU KE 50						KUMULATIF KES					
	WARGANEGARA			BUKAN WARGANEGARA			WARGANEGARA			BUKAN WARGANEGARA		
	P.f	P.v	P.k	P.f	P.v	P.K	P.f	P.v	P.k	P.f	P.v	P.k
TIMUR LAUT											17	
BARAT DAYA							1			1	4	
SEBERANG PERAI UTARA											23	
SEBERANG PERAI TENGAH											12	
SEBERANG PERAI SELATAN										1		
JUMLAH							59					

P.f- Plasmodium falciparum

P.v- Plasmodium vivax

P.k- Plasmodium knowlesi

# KES DAFTAR FILARIASIS BAGI NEGERI PULAU PINANG HINGGA ME-50/2023

DAERAH	KES LAPOR MINGGU KE 50				KUMULATIF KES			
	WARGANEGARA		BUKAN WARGANEGARA		WARGANEGARA		BUKAN WARGANEGARA	
	Brugia malayi	Wuchereria bancrofti	Brugia malayi	Wuchereria bancrofti	Brugia malayi	Wuchereria bancrofti	Brugia malayi	Wuchereria bancrofti
TIMUR LAUT								
BARAT DAYA								
SEBERANG PERAI UTARA	TIADA KES DILAPORKAN							
SEBERANG PERAI TENGAH								
SEBERANG PERAI SELATAN								
<b>JUMLAH</b>	<b>0</b>				<b>0</b>			

# KES DAFTAR JAPANESE ENCEPHALITIS BAGI NEGERI PULAU PINANG HINGGA ME-50/2023

DAERAH	KES LAPOR MINGGU KE 50	KUMULATIF
TIMUR LAUT		
BARAT DAYA		
SEBERANG PERAI UTARA	<b>TIADA KES DILAPORKAN</b>	
SEBERANG PERAI TENGAH		
SEBERANG PERAI SELATAN		
<b>JUMLAH</b>	<b>0</b>	<b>0</b>

# KES DAFTAR SCRUB TYPHUS BAGI NEGERI PULAU PINANG HINGGA ME-50/2023

DAERAH	KES LAPOR MINGGU KE 50	KUMULATIF
TIMUR LAUT		2
BARAT DAYA		
SEBERANG PERAI UTARA		
SEBERANG PERAI TENGAH		
SEBERANG PERAI SELATAN		
<b>JUMLAH</b>		<b>2</b>





**TERIMA KASIH**

**CAWANGAN KAWALAN PENYAKIT BAWAAN VEKTOR  
JABATAN KESIHATAN NEGERI PULAU PINANG**

**04-2296500**

**vbdcpenang@gmail.com**