


SITUASI SEMASA PENYAKIT BAWAAN VEKTOR

MINGGU EPID 48/2023



SITUASI SEMASA DEMAM DENGGI MALAYSIA & PULAU PINANG (Sehingga 2 December 2023)




- Kumulatif Kes : 111,417
- Kes Kematian : 84



- Kumulatif Kes : 6,907
- Kes Kematian : 9

SITUASI SEMASA DEMAM DENGGI MALAYSIA & PULAU PINANG (Sehingga 02 December 2023)

| Bil | NEGERI | Jumlah Terkumpul Kes 2023 | | Jumlah Kes Terkumpul 2022 untuk tempoh | | BEZA | % | Jumlah Kes Didaftarkan Tahun 2022 | |
|---------------|--|---------------------------|-----------|--|-----------|---------------|-----------|-----------------------------------|-----------|
| | | K | M | K | M | (-/+) | % | K | M |
| 1 | Perlis | 801 | 1 | 122 | 1 | 679 | 557 | 161 | 1 |
| 2 | Kedah | 4,793 | 8 | 1,298 | 2 | 3,495 | 269 | 1,461 | 2 |
| 3 | Penang  | 6,907 | 9 | 1,140 | 1 | 5,767 | 506 | 1,621 | 1 |
| 4 | Perak | 3,915 | 3 | 1,173 | 1 | 2,742 | 234 | 1,383 | 3 |
| 5 | Selangor | 54,936 | 14 | 33,600 | 8 | 21,336 | 64 | 37,543 | 14 |
| 6 | WPKL & Putrajaya | 12,842 | 5 | 5,971 | 5 | 6,871 | 115 | 6,733 | 5 |
| 7 | N Sembilan | 4,462 | 5 | 1,783 | 2 | 2,679 | 150 | 2,053 | 3 |
| 8 | Melaka | 1,081 | 1 | 575 | 1 | 506 | 88 | 665 | 3 |
| 9 | Johor | 9,698 | 20 | 3,600 | 3 | 6,098 | 169 | 4,224 | 6 |
| 10 | Pahang | 1,473 | 1 | 863 | 1 | 610 | 71 | 976 | 1 |
| 11 | Terengganu | 264 | 2 | 225 | 1 | 39 | 17 | 246 | 1 |
| 12 | Kelantan | 2,655 | 2 | 1,083 | 4 | 1,572 | 145 | 1,227 | 4 |
| 13 | Sarawak | 956 | 4 | 629 | 1 | 327 | 52 | 671 | 2 |
| 14 | Sabah | 6,576 | 9 | 6,151 | 8 | 425 | 7 | 7,110 | 10 |
| 15 | WP Labuan | 58 | 0 | 26 | 0 | 32 | 123 | 28 | 0 |
| Jumlah | | 111,417 | 84 | 58,239 | 39 | 53,178 | 91 | 66,102 | 56 |

Peningkatan kes sebanyak 53,178 kes (91%). Tiada kematian dilaporkan pada minggu ini menjadikan kumulatif sebanyak 84 kes kematian didaftarkan sehingga ME 48/2023.

SITUASI SEMASA DEMAM DENGGI MALAYSIA & PULAU PINANG (Sehingga 02 December 2023)

| Bil | NEGERI | Jumlah Terkumpul Kes 2023 | | Jumlah Kes Terkumpul 2022 untuk tempoh | | BEZA | % | Jumlah Kes Didaftar Tahun 2022 | |
|---------------|------------------|---------------------------|-----------|--|-----------|---------------|-----------|--------------------------------|-----------|
| | | K | M | K | M | (-/+) | % | K | M |
| 1 | Selangor | 54,936 | 14 | 33,600 | 8 | 21,336 | 64 | 37,543 | 14 |
| 2 | WPKL & Putrajaya | 12,842 | 5 | 5,971 | 5 | 6,871 | 115 | 6,733 | 5 |
| 3 | Johor | 9,698 | 20 | 3,600 | 3 | 6,098 | 169 | 4,224 | 6 |
| 4 | Penang → | 6,907 | 9 | 1,140 | 1 | 5,767 | 506 | 1,621 | 1 |
| 5 | Sabah | 6,576 | 9 | 6,151 | 8 | 425 | 7 | 7,110 | 10 |
| 6 | Kedah | 4,793 | 8 | 1,298 | 2 | 3,495 | 269 | 1,461 | 2 |
| 7 | N Sembilan | 4,462 | 5 | 1,783 | 2 | 2,679 | 150 | 2,053 | 3 |
| 8 | Perak | 3,915 | 3 | 1,173 | 1 | 2,742 | 234 | 1,383 | 3 |
| 9 | Kelantan | 2,655 | 2 | 1,083 | 4 | 1,572 | 145 | 1,227 | 4 |
| 10 | Pahang | 1,473 | 1 | 863 | 1 | 610 | 71 | 976 | 1 |
| 11 | Melaka | 1,081 | 1 | 575 | 1 | 506 | 88 | 665 | 3 |
| 12 | Sarawak | 956 | 4 | 629 | 1 | 327 | 52 | 671 | 2 |
| 13 | Perlis | 801 | 1 | 122 | 1 | 679 | 557 | 161 | 1 |
| 14 | Terengganu | 264 | 2 | 225 | 1 | 39 | 17 | 246 | 1 |
| 15 | WP Labuan | 58 | 0 | 26 | 0 | 32 | 123 | 28 | 0 |
| Jumlah | | 111,417 | 84 | 58,239 | 39 | 53,178 | 91 | 66,102 | 56 |

SITUASI SEMASA DEMAM DENGGI PULAU PINANG



KES DAFTAR DEMAM DENGGI MENGIKUT DAERAH BAGI PULAU PINANG TAHUN 2023 (HINGGA ME-48)

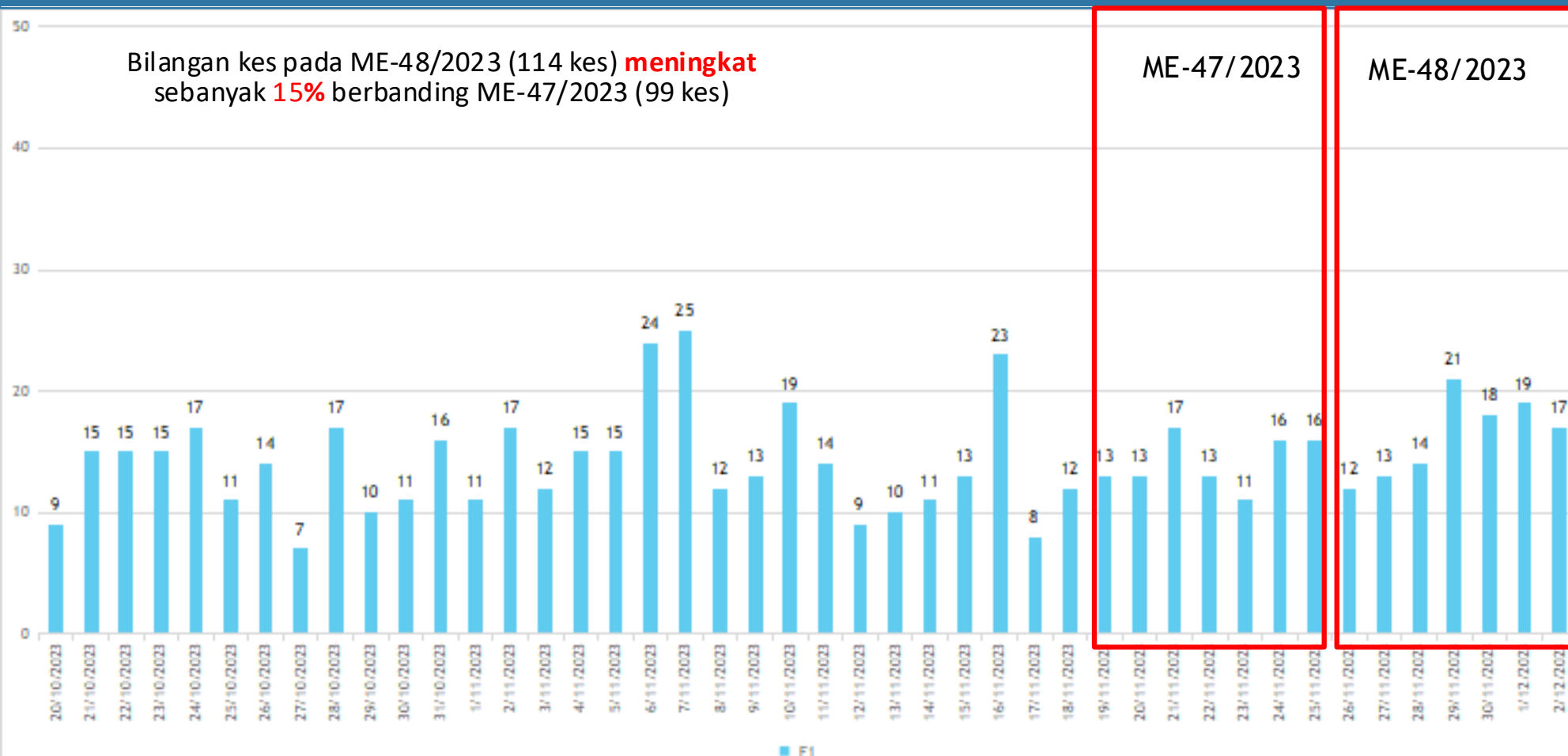
| DAERAH | KES DEMAM DENGGI MINGGU EPID KE - 48 26 Nov 2023 - 02 Dis 2023 | | JUMLAH KES KUMULATIF SEHINGGA ME 48 | |
|------------------------|---|----------|--|----------|
| | DAFTAR | KEMATIAN | JUMLAH KES LAPOR | KEMATIAN |
| TIMUR LAUT | 26 | 0 | 1204 | 1 |
| BARAT DAYA | 12 | 0 | 682 | 1 |
| SEBERANG PERAI UTARA | 2 | 0 | 448 | 0 |
| SEBERANG PERAI TENGAH | 42 | 0 | 3351 | 4 |
| SEBERANG PERAI SELATAN | 32 | 0 | 1222 | 3 |
| JUMLAH KES | 114 | 0 | 6907 | 9 |

PERBEZAAN KES MENGIKUT DAERAH BAGI NEGERI PULAU PINANG BAGI TAHUN 2022 DAN TAHUN 2023 (HINGGA ME-48)

| DAERAH | TAHUN | | | | % KES DAFTAR MENURUN/ MENINGKAT |
|---------------|-------------|---------------|-------------|---------------|---------------------------------------|
| | 2022 | | 2023 | | |
| | JUM | % | JUM | % | |
| DTL | 385 | 33.77 | 1204 | 17.43 | 212.73 |
| DBD | 188 | 16.49 | 682 | 9.87 | 262.77 |
| SPU | 161 | 14.12 | 448 | 6.49 | 178.26 |
| SPT | 363 | 31.84 | 3351 | 48.52 | 823.14 |
| SPS | 43 | 3.77 | 1222 | 17.69 | 2741.86 |
| JUMLAH | 1140 | 100.00 | 6907 | 100.00 | 505.88 |

KELUK EPID DENGGI PULAU PINANG 2023

Bilangan kes pada ME-48/2023 (114 kes) **meningkat** sebanyak **15%** berbanding ME-47/2023 (99 kes)



BILANGAN KES HARIAN DEMAM DENGGI (26/11/2023 - 02/12/2023)

LAPORAN HARIAN DEMAM DENGGI P. PINANG (SEHINGGA 25 NOVEMBER 2023)

1. BILANGAN KES DEMAM DENGGI MINGGU EPID 47

| Bil | Daerah | Jumlah Kes Didaftarkan Minggu Ini Mengikut Tarikh Pendaftaran Kes | | | | | | | | Jumlah Kes Terkumpul Kes 2023 | Jumlah Kes Terkumpul 2022 untuk tempoh sama | % KES DIDAFTAR MENINGKAT / MENURUN |
|-----|------------------------|---|----------------|-----------------|---------------|-----------------|-----------------|----------------|------------------------------------|--|---|---|
| | | Ahad 19/11 | Isnin 20/11 | Selasa 21/11 | Rabu 22/11 | Khamis 23/11 | Jumaat 24/11 | Sabtu 25/11 | Jumlah ME 47 19/11- 25/11 | | | |
| | | K | K | K | K | K | K | K | K | | | |
| 1 | Timur Laut | 4 | 4 | 3 | 3 | 4 | 3 | 5 | 26 | 1,178 (1) | 357 | 229 |
| 2 | Barat Daya | 3 | 1 | 2 | 1 | 1 | 3 | 3 | 14 | 670 (1) | 179 (1) | 274 |
| 3 | Seberang Perai Utara | 0 | 1 | 3 | 1 | 1 | 1 | 1 | 8 | 446 | 155 | 187 |
| 4 | Seberang Perai Tengah | 5 | 5 | 7 | 4 | 3 | 6 | 3 | 33 | 3,309 (4) | 332 | 896 |
| 5 | Seberang Perai Selatan | 1 | 2 | 2 | 4 | 2 | 3 | 4 | 18 | 1,190 (3) | 40 | 2875 |
| | Jumlah | 13 | 13 | 17 | 13 | 11 | 16 | 16 | 99 | 6,793 (9) | 1063 | 539 |

*() BILANGAN KEMATIAN

MINGGU EPID 47

LAPORAN HARIAN DEMAM DENGGI P. PINANG (SEHINGGA 2 DISEMBER 2023)

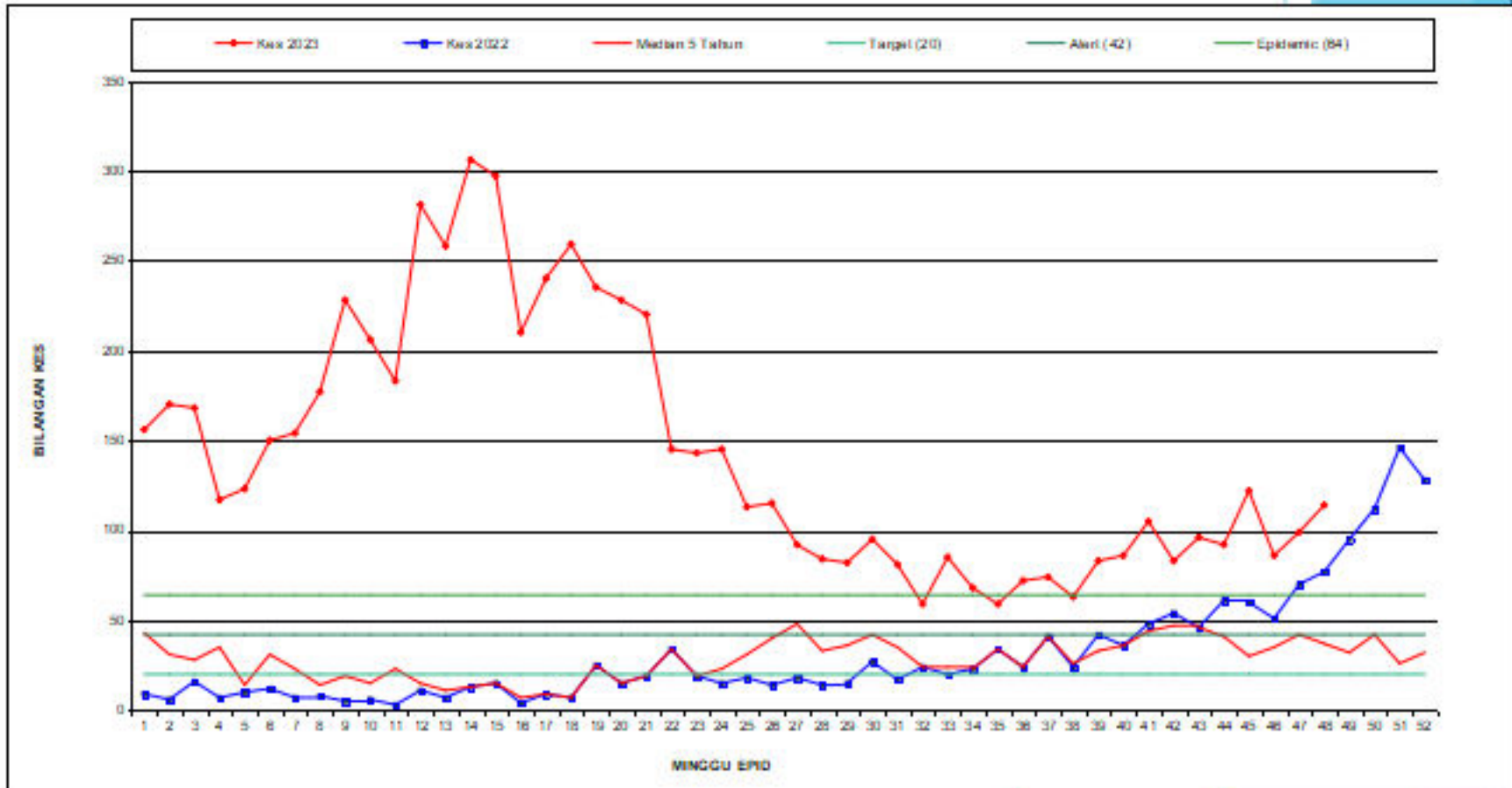
1. BILANGAN KES DEMAM DENGGI MINGGU EPID 48

| Bil | Daerah | Jumlah Kes Didaftarkan Minggu Ini Mengikut Tarikh Pendaftaran Kes | | | | | | | | Jumlah Kes Terkumpul Kes 2023 | Jumlah Kes Terkumpul 2022 untuk tempoh sama | % KES DIDAFTAR MENINGKAT / MENURUN |
|-----|------------------------|---|----------------|-----------------|---------------|-----------------|----------------|---------------|-----------------------------------|--|---|---|
| | | Ahad 26/11 | Isnin 27/11 | Selasa 28/11 | Rabu 29/11 | Khamis 30/11 | Jumaat 1/12 | Sabtu 2/12 | Jumlah ME 48 26/11- 2/12 | | | |
| | | K | K | K | K | K | K | K | K | | | |
| 1 | Timur Laut | 3 | 4 | 3 | 4 | 3 | 6 | 3 | 26 | 1,204 (1) | 385 | 213 |
| 2 | Barat Daya | 0 | 1 | 2 | 3 | 1 | 3 | 2 | 12 | 682 (1) | 188 (1) | 263 |
| 3 | Seberang Perai Utara | 0 | 1 | 0 | 1 | 0 | 0 | 0 | 2 | 448 | 161 | 178 |
| 4 | Seberang Perai Tengah | 5 | 4 | 4 | 8 | 8 | 5 | 8 | 42 | 3,351 (4) | 363 | 823 |
| 5 | Seberang Perai Selatan | 4 | 3 | 5 | 5 | 6 | 5 | 4 | 32 | 1,222 (3) | 43 | 2742 |
| | Jumlah | 12 | 13 | 14 | 21 | 18 | 19 | 17 | 114 | 6,907 (9) | 1140 (1) | 506 |

*() BILANGAN KEMATIAN

MINGGU EPID 48

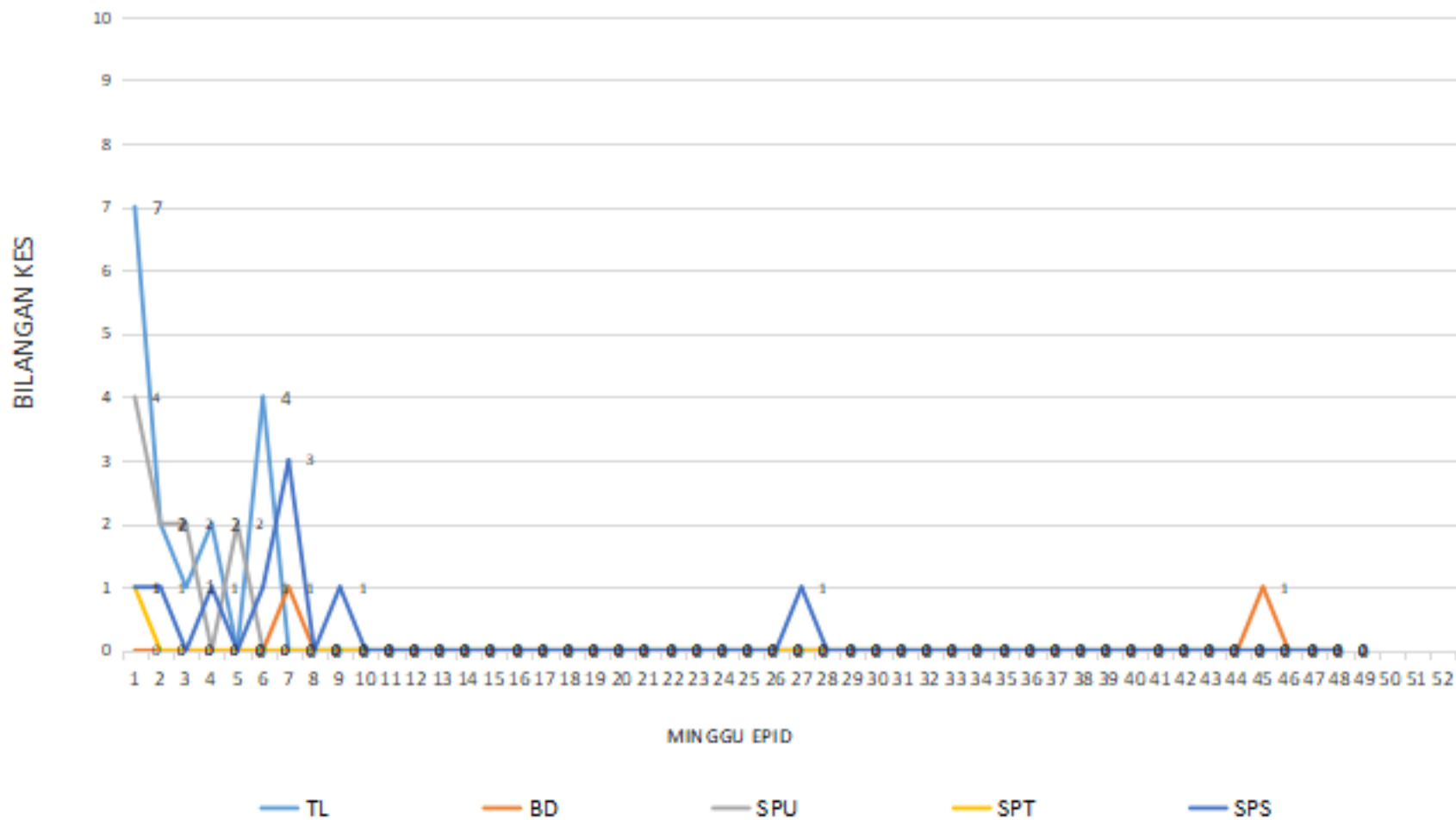
GRAF MINGGUAN KES DAFTAR DEMAM DENGGI BAGI NEGERI PULAU PINANG HINGGA ME-48/2023



KES DAFTAR CHIKUNGUNYA BAGI NEGERI PULAU PINANG HINGGA ME-48/2023

| DAERAH | KES DEMAM CHIKU MINGGU EPID KE - 48 26 Nov 2023 - 02 Dis 2023 | | JUMLAH KES KUMULATIF HINGGA ME 48 | |
|------------------------|--|----------|--------------------------------------|----------|
| | KES DAFTAR | KEMATIAN | JUMLAH KES | KEMATIAN |
| TIMUR LAUT | 0 | 0 | 16 | 0 |
| BARAT DAYA | 0 | 0 | 2 | 0 |
| SEBERANG PERAI UTARA | 0 | 0 | 10 | 0 |
| SEBERANG PERAI TENGAH | 0 | 0 | 1 | 0 |
| SEBERANG PERAI SELATAN | 0 | 0 | 9 | 0 |
| JUMLAH | 0 | 0 | 38 | 0 |

GRAF KES CHIKUNGUNYA BAGI NEGERI PULAU PINANG
SEHINGGA ME-48/2023



KES DAFTAR MALARIA BAGI NEGERI PULAU PINANG HINGGA ME-48/2023

| DAERAH | KES LAPOR MINGGU KE 48 | | | | | | KUMULATIF KES | | | | | |
|------------------------|------------------------|-----|-----|-------------------|-----|-----|---------------|-----|-----|-------------------|-----|-----|
| | WARGANEGARA | | | BUKAN WARGANEGARA | | | WARGANEGARA | | | BUKAN WARGANEGARA | | |
| | P.f | P.v | P.k | P.f | P.v | P.K | P.f | P.v | P.k | P.f | P.v | P.k |
| TIMUR LAUT | | | | | | | | | | | 17 | |
| BARAT DAYA | | | | | | | 1 | | | 1 | 4 | |
| SEBERANG PERAI UTARA | | | | | | | | | | | 23 | |
| SEBERANG PERAI TENGAH | | | | | | | | | | | 12 | |
| SEBERANG PERAI SELATAN | | | | | | | | | | 1 | | |
| JUMLAH | | | | | | | | | | | 59 | |

P.f- Plasmodium falciparum

P.v- Plasmodium vivax

P.k- Plasmodium knowlesi

KES DAFTAR FILARIASIS BAGI NEGERI PULAU PINANG HINGGA ME-48/2023

| DAERAH | KES LAPOR MINGGU KE 48 | | | | KUMULATIF KES | | | |
|------------------------|------------------------|----------------------|-------------------|----------------------|---------------|----------------------|-------------------|----------------------|
| | WARGANEGARA | | BUKAN WARGANEGARA | | WARGANEGARA | | BUKAN WARGANEGARA | |
| | Brugia malayi | Wuchereria bancrofti | Brugia malayi | Wuchereria bancrofti | Brugia malayi | Wuchereria bancrofti | Brugia malayi | Wuchereria bancrofti |
| TIMUR LAUT | | | | | | | | |
| BARAT DAYA | | | | | | | | |
| SEBERANG PERAI UTARA | TIADA KES DILAPORKAN | | | | | | | |
| SEBERANG PERAI TENGAH | | | | | | | | |
| SEBERANG PERAI SELATAN | | | | | | | | |
| JUMLAH | 0 | | | | 0 | | | |

KES DAFTAR JAPANESE ENCEPHALITIS BAGI NEGERI PULAU PINANG HINGGA ME-48/2023

| DAERAH | KES LAPOR MINGGU KE 48 | KUMULATIF |
|------------------------|-----------------------------|-----------|
| TIMUR LAUT | | |
| BARAT DAYA | | |
| SEBERANG PERAI UTARA | TIADA KES DILAPORKAN | |
| SEBERANG PERAI TENGAH | | |
| SEBERANG PERAI SELATAN | | |
| JUMLAH | 0 | 0 |

KES DAFTAR SCRUB TYPHUS BAGI NEGERI PULAU PINANG HINGGA ME-48/2023

| DAERAH | KES LAPOR MINGGU KE 48 | KUMULATIF |
|------------------------|------------------------|-----------|
| TIMUR LAUT | | 2 |
| BARAT DAYA | | |
| SEBERANG PERAI UTARA | | |
| SEBERANG PERAI TENGAH | | |
| SEBERANG PERAI SELATAN | | |
| JUMLAH | | 2 |



TERIMA KASIH

CAWANGAN KAWALAN PENYAKIT BAWAAN VEKTOR
JABATAN KESIHATAN NEGERI PULAU PINANG

04-2296500 vbdcpenang@gmail.com