


SITUASI SEMASA PENYAKIT BAWAAN VEKTOR

MINGGU EPID 42/2023



SITUASI SEMASA DEMAM DENGGI MALAYSIA & PULAU PINANG (Sehingga 21 Oktober 2023)




- Kumulatif Kes : 96,443
- Kes Kematian : 73



- Kumulatif Kes : 6,298
- Kes Kematian : 9

SITUASI SEMASA DEMAM DENGGI MALAYSIA & PULAU PINANG (Sehingga 21 Oktober 2023)

Bil	NEGERI	Jumlah Terkumpul Kes 2023		Jumlah Kes Terkumpul 2022 untuk tempoh		BEZA	%	Jumlah Kes Didaftar Tahun 2022	
		K	M	K	M	(-/+)	%	K	M
1	Perlis	761	1	58	0	703	1,212	161	1
2	Kedah	4,220	8	1,026	2	3,194	311	1,461	2
3	Pulau Pinang 	6,298	9	775	0	5,523	713	1,621	1
4	Perak	3,068	1	937	0	2,131	227	1,383	3
5	Selangor	47,343	12	28,688	7	18,655	65	37,543	14
6	WPKL & Putrajaya	11,180	4	4,836	5	6,344	131	6,733	5
7	N Sembilan	3,823	5	1,471	2	2,352	160	2,053	3
8	Melaka	939	0	472	1	467	99	665	3
9	Johor	8,442	17	2,755	1	5,687	206	4,224	6
10	Pahang	1,216	1	698	1	518	74	976	1
11	Terengganu	239	2	188	0	51	27	246	1
12	Kelantan	2,338	1	839	4	1,499	179	1,227	4
13	Sarawak	710	4	532	1	178	33	671	2
14	Sabah	5,810	8	4,812	5	998	21	7,110	10
15	WP Labuan	56	0	22	0	34	155	28	0
Jumlah		96,443	73	48,109	29	48,334	100	66,102	56

Peningkatan kes sebanyak 48,334 kes (100%). Tiada kematian dilaporkan pada minggu ini menjadikan kumulatif sebanyak 73 kes kematian didaftarkan sehingga ME 42/2023.

SITUASI SEMASA DEMAM DENGGI MALAYSIA & PULAU PINANG (Sehingga 21 Oktober 2023)

Bil	NEGERI	Jumlah Terkumpul Kes 2023		Jumlah Kes Terkumpul 2022 untuk tempoh		BEZA	%	Jumlah Kes Didaftar Tahun 2022	
		K	M	K	M	(-/+)	%	K	M
1	Selangor	47,343	12	28,688	7	18,655	65	37,543	14
2	WPKL & Putrajaya	11,180	4	4,836	5	6,344	131	6,733	5
3	Johor	8,442	17	2,755	1	5,687	206	4,224	6
4	Pulau Pinang →	6,298	9	775	0	5,523	713	1,621	1
5	Sabah	5,810	8	4,812	5	998	21	7,110	10
6	Kedah	4,220	8	1,026	2	3,194	311	1,461	2
7	N Sembilan	3,823	5	1,471	2	2,352	160	2,053	3
8	Perak	3,068	1	937	0	2,131	227	1,383	3
9	Kelantan	2,338	1	839	4	1,499	179	1,227	4
10	Pahang	1,216	1	698	1	518	74	976	1
11	Melaka	939	0	472	1	467	99	665	3
12	Perlis	761	1	58	0	703	1,212	161	1
13	Sarawak	710	4	532	1	178	33	671	2
14	Terengganu	239	2	188	0	51	27	246	1
15	WP Labuan	56	0	22	0	34	155	28	0
Jumlah		96,443	73	48,109	29	48,334	100	66,102	56

SITUASI SEMASA DEMAM DENGGI PULAU PINANG



KES DAFTAR DEMAM DENGGI MENGIKUT DAERAH BAGI PULAU PINANG TAHUN 2023 (HINGGA ME-42)

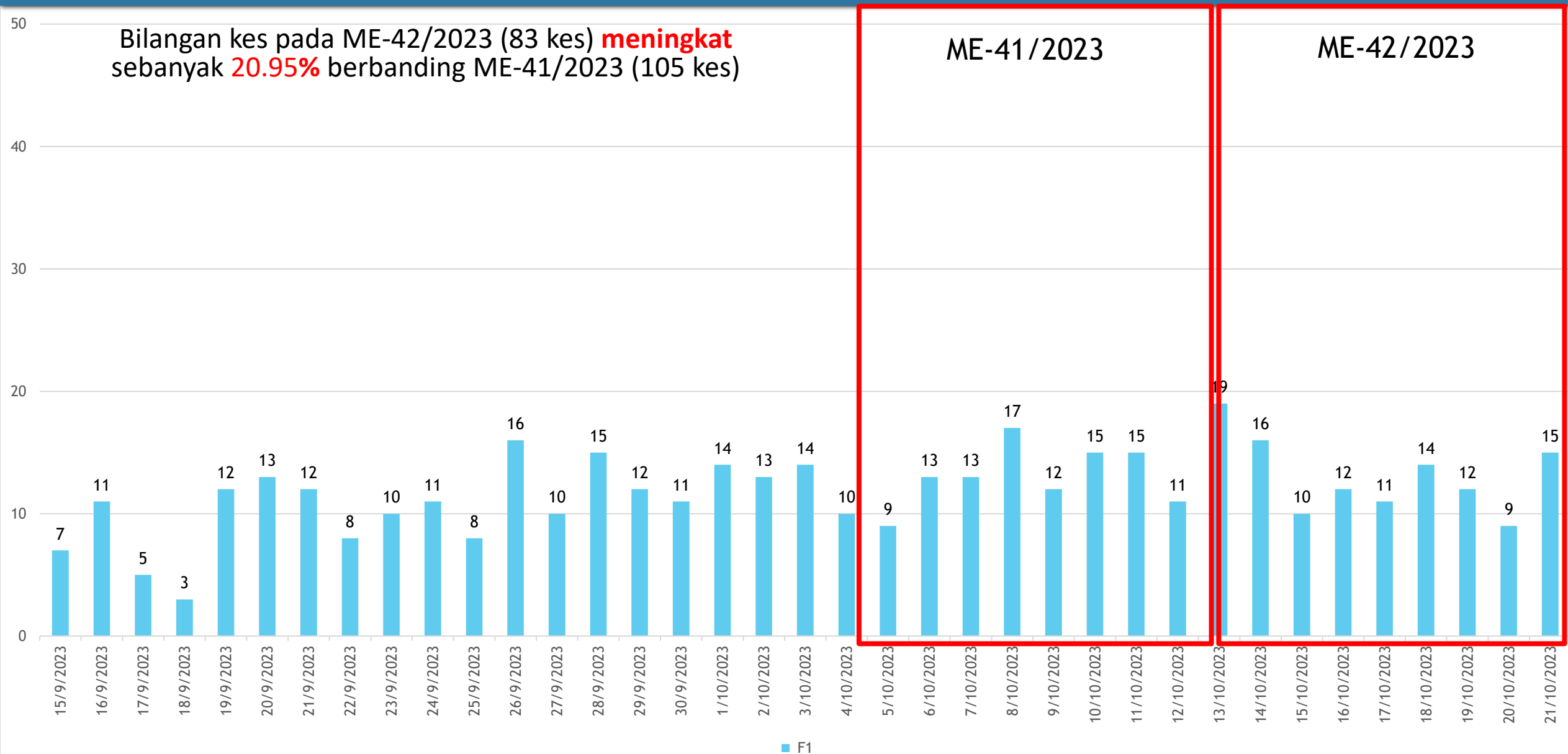
DAERAH	KES DEMAM DENGGI MINGGU EPID KE - 42 15 Okt 2023 - 21 Okt 2023		JUMLAH KES KUMULATIF SEHINGGA ME 42	
	DAFTAR	KEMATIAN	JUMLAH KES LAPOR	KEMATIAN
TIMUR LAUT	22	0	1064	1
BARAT DAYA	8	0	580	1
SEBERANG PERAI UTARA	7	0	414	0
SEBERANG PERAI TENGAH	27	0	3149	4
SEBERANG PERAI SELATAN	19	1	1091	2
JUMLAH KES	83	1	6298	8

PERBEZAAN KES MENGIKUT DAERAH BAGI NEGERI PULAU PINANG BAGI TAHUN 2022 DAN TAHUN 2023 (HINGGA ME-42)

DAERAH	TAHUN				% KES DAFTAR MENURUN/ MENINGKAT
	2022		2023		
	JUM	%	JUM	%	
DTL	287	37.03	1064	16.89	270.73
DBD	115	14.84	580	9.21	404.35
SPU	117	15.10	414	6.57	253.85
SPT	225	29.03	3149	50.00	1299.56
SPS	31	4.00	1091	17.32	3419.35

KELUK EPID DENGGI PULAU PINANG 2023

Bilangan kes pada ME-42/2023 (83 kes) **meningkat** sebanyak **20.95%** berbanding ME-41/2023 (105 kes)



BILANGAN KES HARIAN DEMAM DENGGI (15/10/2023 - 21/10/2023)

LAPORAN HARIAN DEMAM DENGGI P. PINANG (SEHINGGA 14 OKTOBER 2023)

1. BILANGAN KES DEMAM DENGGI MINGGU EPID 41

Bil	Daerah	Jumlah Kes Didaftarkan Minggu Ini Mengikut Tarikh Pendaftaran Kes							Jumlah Kes Berkumpul Kes 2023	Jumlah Kes Berkumpul 2022 untuk tempoh sama	% KES DIDAFTAR MENINGKAT / MENURUN	
		Ahad 8/10	Isnin 9/10	Selasa 10/10	Rabu 11/10	Khamis 12/10	Jumaat 13/10	Sabtu 14/10				Jumlah ME 41 8/10 - 14/10
		K	K	K	K	K	K	K				K
1	Timur Laut	4	5	4	4	3	4	4	28	1042 (1)	267	290
2	Barat Daya	1	1	0	1	2	1	0	6	572 (1)	112	411
3	Seberang Perai Utara	0	0	5	0	1	1	1	8	407	110	270
4	Seberang Perai Tengah	5	3	5	6	4	10	5	38	3122 (4)	202	1446
5	Seberang Perai Selatan	7	3	1	4	1	3	6	25	1072 (2)	30	3473
	Jumlah	17	12	15	15	11	19	16	105	6215 (8)	721	762

*() BILANGAN KEMATIAN

MINGGU EPID 41

LAPORAN HARIAN DEMAM DENGGI P. PINANG (SEHINGGA 21 OKTOBER 2023)

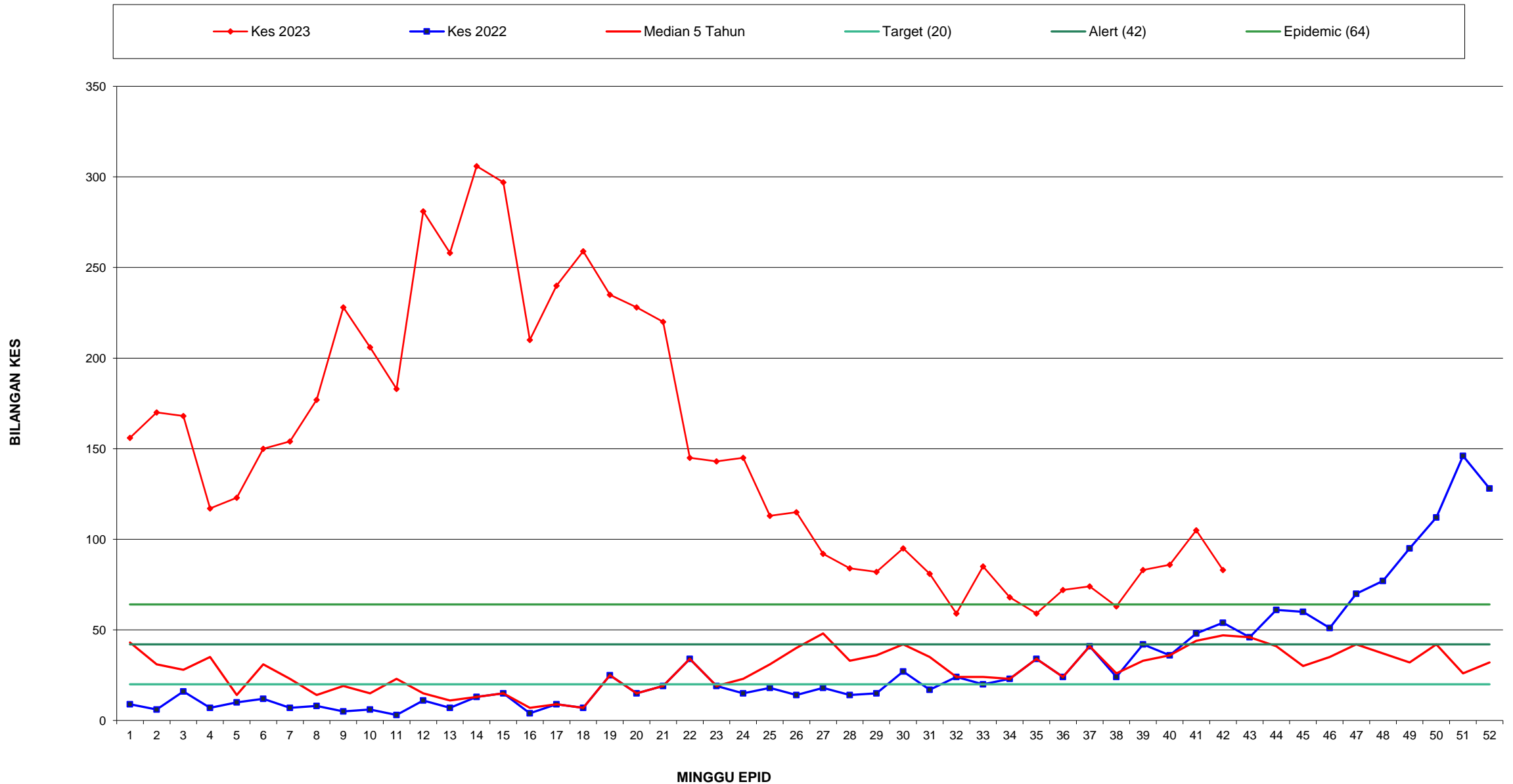
1. BILANGAN KES DEMAM DENGGI MINGGU EPID 42

Bil	Daerah	Jumlah Kes Didaftarkan Minggu Ini Mengikut Tarikh Pendaftaran Kes							Jumlah Kes Berkumpul Kes 2023	Jumlah Kes Berkumpul 2022 untuk tempoh sama	% KES DIDAFTAR MENINGKAT / MENURUN	
		Ahad 15/10	Isnin 16/10	Selasa 17/10	Rabu 18/10	Khamis 19/10	Jumaat 20/10	Sabtu 21/10				Jumlah ME 42 15/10-21/10
		K	K	K	K	K	K	K				K
1	Timur Laut	2	2	3	4	4	2	5	22	1064 (1)	287	271
2	Barat Daya	1	1	1	1	2	0	2	8	580 (1)	115	404
3	Seberang Perai Utara	1	1	1	2	2	0	0	7	414	117	254
4	Seberang Perai Tengah	3	5	2	4	3	4	6	27	3149 (4)	225	1300
5	Seberang Perai Selatan	3	3	4	3	1 (1)	3	2	19 (1)	1091 (3)	31	3419
	Jumlah	10	12	11	14	12 (1)	9	15	83 (1)	6298 (9)	775	713

*() BILANGAN KEMATIAN

MINGGU EPID 42

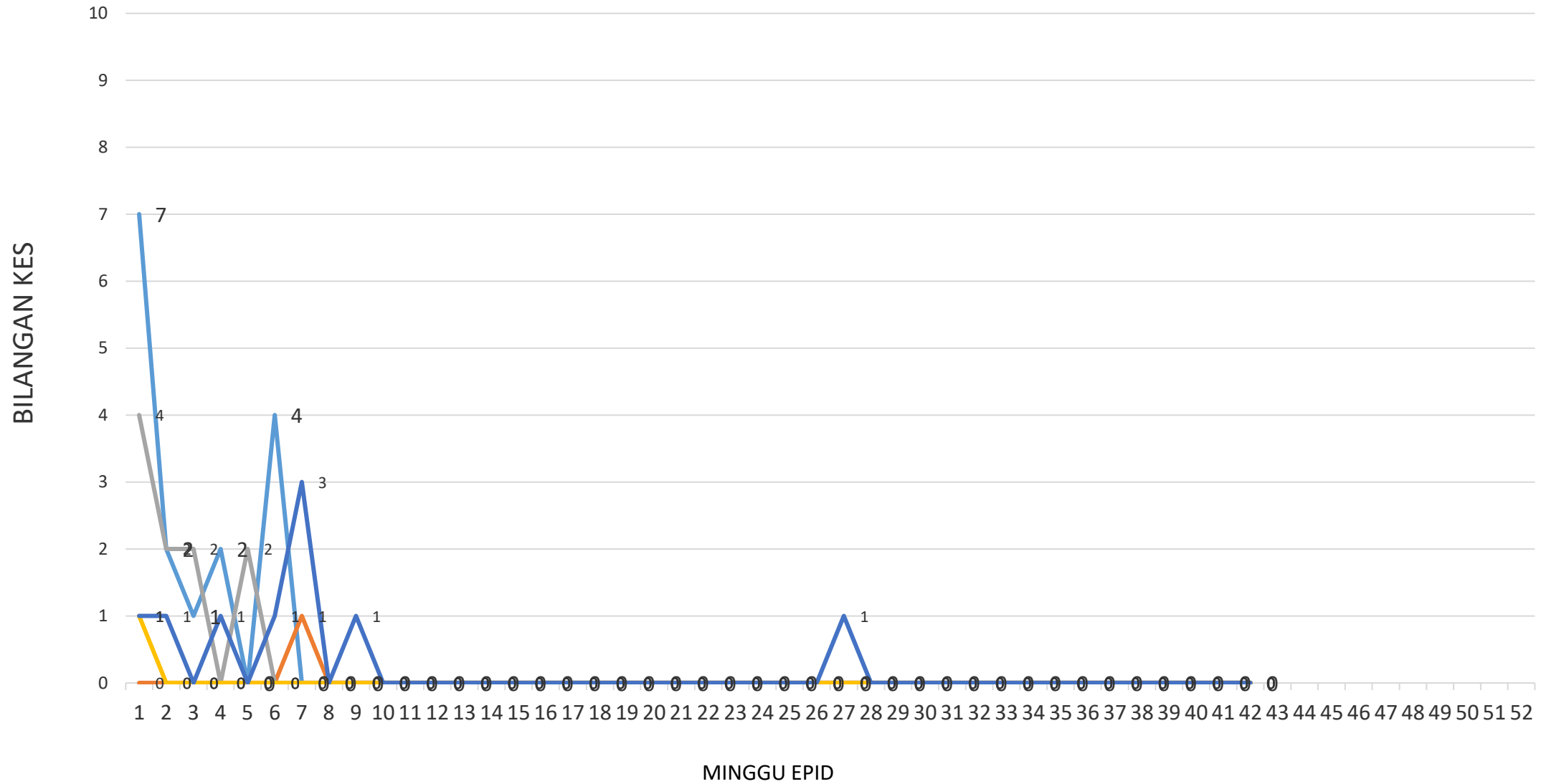
GRAF MINGGUAN KES DAFTAR DEMAM DENGGI BAGI NEGERI PULAU PINANG HINGGA ME-42/2023



KES DAFTAR CHIKUNGUNYA BAGI NEGERI PULAU PINANG HINGGA ME-42/2023

DAERAH	KES DEMAM CHIKU MINGGU EPID KE - 42 15 Okt 2023 - 21 Okt 2023		JUMLAH KES KUMULATIF HINGGA ME 42	
	KES DAFTAR	KEMATIAN	JUMLAH KES	KEMATIAN
TIMUR LAUT	0	0	16	0
BARAT DAYA	0	0	1	0
SEBERANG PERAI UTARA	0	0	10	0
SEBERANG PERAI TENGAH	0	0	1	0
SEBERANG PERAI SELATAN	0	0	9	0
JUMLAH	0	0	37	0

GRAF KES CHIKUNGUNYA BAGI NEGERI PULAU PINANG SEHINGGA ME-42/2023



TL BD SPU SPT SPS

KES DAFTAR MALARIA BAGI NEGERI PULAU PINANG HINGGA ME-42/2023

DAERAH	KES LAPOR MINGGU KE 41						KUMULATIF KES					
	WARGANEGARA			BUKAN WARGANEGARA			WARGANEGARA			BUKAN WARGANEGARA		
	P.f	P.v	P.k	P.f	P.v	P.K	P.f	P.v	P.k	P.f	P.v	P.k
TIMUR LAUT											16	
BARAT DAYA								1		1	4	
SEBERANG PERAI UTARA											22	
SEBERANG PERAI TENGAH											12	
SEBERANG PERAI SELATAN										1		
JUMLAH											57	

P.f- Plasmodium falciparum

P.v- Plasmodium vivax

P.k- Plasmodium knowlesi

KES DAFTAR FILARIASIS BAGI NEGERI PULAU PINANG HINGGA ME-42/2023

DAERAH	KES LAPOR MINGGU KE 41				KUMULATIF KES			
	WARGANEGARA		BUKAN WARGANEGARA		WARGANEGARA		BUKAN WARGANEGARA	
	Brugia malayi	Wuchereria bancrofti	Brugia malayi	Wuchereria bancrofti	Brugia malayi	Wuchereria bancrofti	Brugia malayi	Wuchereria bancrofti
TIMUR LAUT								
BARAT DAYA								
SEBERANG PERAI UTARA	TIADA KES DILAPORKAN							
SEBERANG PERAI TENGAH								
SEBERANG PERAI SELATAN								
JUMLAH	0				0			

KES DAFTAR JAPANESE ENCEPHALITIS BAGI NEGERI PULAU PINANG HINGGA ME-42/2023

DAERAH	KES LAPOR MINGGU KE 41	KUMULATIF
TIMUR LAUT		
BARAT DAYA		
SEBERANG PERAI UTARA	TIADA KES DILAPORKAN	
SEBERANG PERAI TENGAH		
SEBERANG PERAI SELATAN		
JUMLAH	0	0

KES DAFTAR SCRUB TYPHUS BAGI NEGERI PULAU PINANG HINGGA ME-42/2023

DAERAH	KES LAPOR MINGGU KE 41	KUMULATIF
TIMUR LAUT		2
BARAT DAYA		
SEBERANG PERAI UTARA		
SEBERANG PERAI TENGAH		
SEBERANG PERAI SELATAN		
JUMLAH		2



TERIMA KASIH

**CAWANGAN KAWALAN PENYAKIT BAWAAN VEKTOR
JABATAN KESIHATAN NEGERI PULAU PINANG**

04-2296500

vbdcpenang@gmail.com