


# **SITUASI SEMASA PENYAKIT BAWAAN VEKTOR**

## **MINGGU EPID 40/2023**



# SITUASI SEMASA DEMAM DENGGI MALAYSIA & PULAU PINANG (Sehingga 7 Oktober 2023)



- Kumulatif Kes : 91,910
- Kes Kematian : 67




- Kumulatif Kes : 6,110
- Kes Kematian : 8

# SITUASI SEMASA DEMAM DENGGI MALAYSIA & PULAU PINANG (Sehingga 7 Oktober 2023)

Bil	NEGERI	Jumlah Terkumpul Kes 2023		Jumlah Kes Terkumpul 2022 untuk tempoh		BEZA	%	Jumlah Kes Didaftar Tahun 2022	
		K	M	K	M	(-/+)	%	K	M
1	Perlis	750	1	51	0	699	1,371	161	1
2	Kedah	4,076	8	952	2	3,124	328	1,461	2
3	Penang	6,110	8	673	0	5,437	808	1,621	1
4	Perak	2,864	1	874	0	1,990	228	1,383	3
5	Selangor	45,206	10	27,122	7	18,084	67	37,543	14
6	WPKL & Putrajaya	10,619	3	4,472	5	6,147	137	6,733	5
7	N Sembilan	3,572	5	1,376	2	2,196	160	2,053	3
8	Melaka	896	0	450	0	446	99	685	3
9	Johor	7,994	15	2,518	1	5,476	217	4,224	6
10	Pahang	1,115	1	653	1	462	71	976	1
11	Terengganu	231	2	182	0	49	27	246	1
12	Kelantan	2,207	1	768	4	1,439	187	1,227	4
13	Sarawak	632	4	494	1	138	28	671	2
14	Sabah	5,582	8	4,413	5	1,169	26	7,110	10
15	WP Labuan	56	0	20	0	36	180	28	0
	<b>Jumlah</b>	<b>91,910</b>	<b>67</b>	<b>45,018</b>	<b>28</b>	<b>46,892</b>	<b>104</b>	<b>66,102</b>	<b>56</b>

Peningkatan kes sebanyak 46, 892 kes (104%). 2 kes kematian dilaporkan pada minggu ini menjadikan kumulatif sebanyak 67 kes kematian didaftarkan sehingga ME 40/2023.

# SITUASI SEMASA DEMAM DENGGI MALAYSIA & PULAU PINANG (Sehingga 7 Oktober 2023)

Bil	NEGERI	Jumlah Terkumpul Kes 2023		Jumlah Kes Terkumpul 2022 untuk tempoh		BEZA	%	Jumlah Kes Didaftar Tahun 2022	
		K	M	K	M	(-/+)	%	K	M
1	Selangor	45,206	10	27,122	7	18,084	67	37,543	14
2	WPKL & Putrajaya	10,619	3	4,472	5	6,147	137	6,733	5
3	Johor	7,994	15	2,518	1	5,476	217	4,224	6
4	Penang 	6,110	8	673	0	5,437	808	1,621	1
5	Sabah	5,582	8	4,413	5	1,169	26	7,110	10
6	Kedah	4,076	8	952	2	3,124	328	1,461	2
7	N Sembilan	3,572	5	1,376	2	2,196	160	2,053	3
8	Perak	2,864	1	874	0	1,990	228	1,383	3
9	Kelantan	2,207	1	768	4	1,439	187	1,227	4
10	Pahang	1,115	1	653	1	462	71	976	1
11	Melaka	896	0	450	0	446	99	665	3
12	Perlis	750	1	51	0	699	1,371	161	1
13	Sarawak	632	4	494	1	138	28	671	2
14	Terengganu	231	2	182	0	49	27	246	1
15	WP Labuan	56	0	20	0	36	180	28	0
<b>Jumlah</b>		<b>91,910</b>	<b>67</b>	<b>45,018</b>	<b>28</b>	<b>46,892</b>	<b>104</b>	<b>66,102</b>	<b>56</b>

# **SITUASI SEMASA DEMAM DENGGI PULAU PINANG**



# KES DAFTAR DEMAM DENGGI MENGIKUT DAERAH BAGI PULAU PINANG TAHUN 2023 (HINGGA ME-40)

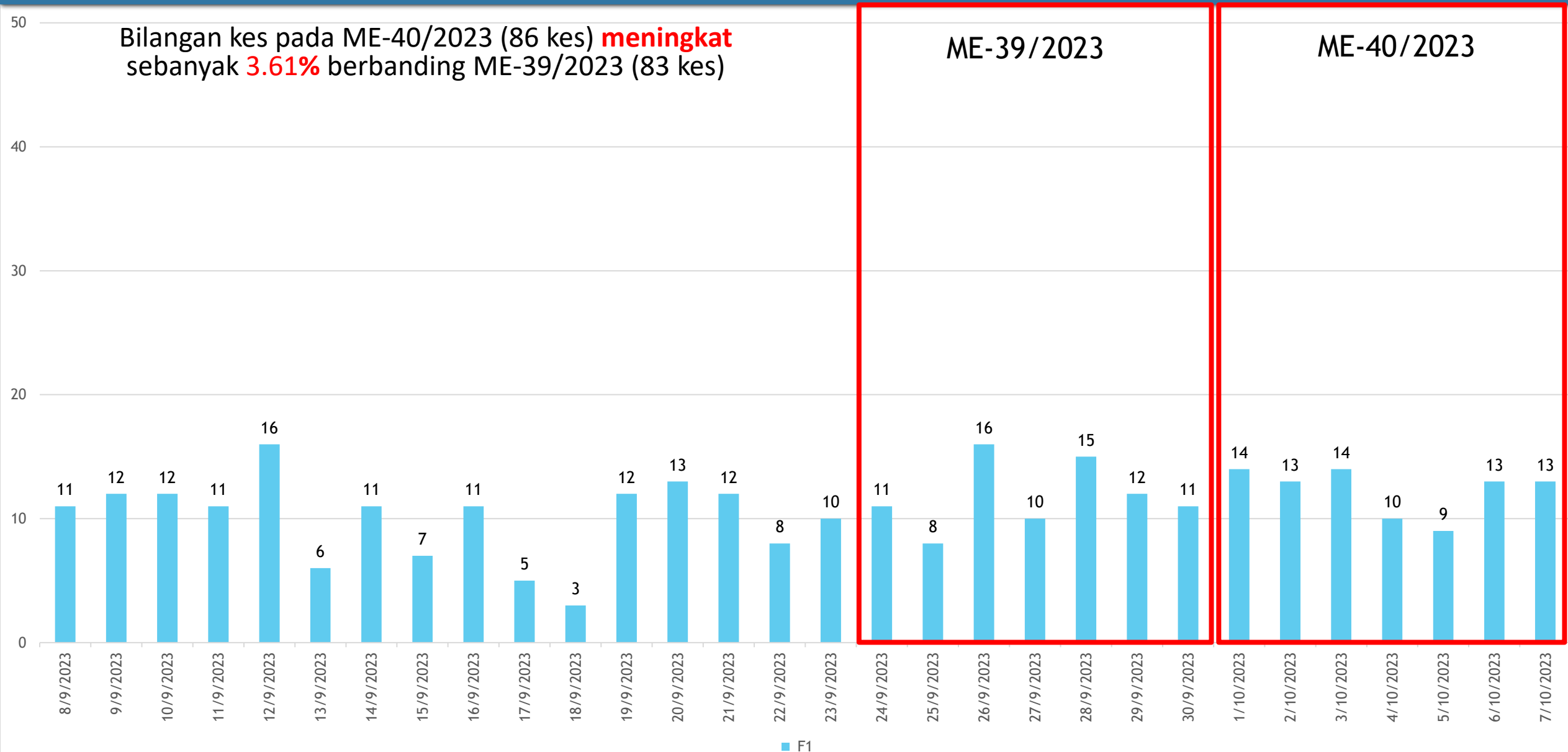
DAERAH	KES DEMAM DENGGI MINGGU EPID KE - 40 01 Okt 2023 - 07 Okt 2023		JUMLAH KES KUMULATIF SEHINGGA ME 40	
	DAFTAR	KEMATIAN	JUMLAH KES LAPOR	KEMATIAN
TIMUR LAUT	27	0	1014	1
BARAT DAYA	10	0	566	1
SEBERANG PERAI UTARA	5	0	399	0
SEBERANG PERAI TENGAH	33	0	3084	4
SEBERANG PERAI SELATAN	11	0	1047	2
JUMLAH KES	86	0	6110	8

# PERBEZAAN KES MENGIKUT DAERAH BAGI NEGERI PULAU PINANG BAGI TAHUN 2022 DAN TAHUN 2023 (HINGGA ME-40)

DAERAH	TAHUN				% KES DAFTAR MENURUN/ MENINGKAT
	2022		2023		
	JUM	%	JUM	%	
DTL	<b>254</b>	<b>37.74</b>	<b>1014</b>	<b>16.60</b>	<b>299.21</b>
DBD	<b>107</b>	<b>15.90</b>	<b>566</b>	<b>9.26</b>	<b>428.97</b>
SPU	<b>99</b>	<b>14.71</b>	<b>399</b>	<b>6.53</b>	<b>303.03</b>
SPT	<b>185</b>	<b>27.49</b>	<b>3084</b>	<b>50.47</b>	<b>1567.03</b>
SPS	<b>28</b>	<b>4.16</b>	<b>1047</b>	<b>17.14</b>	<b>3639.29</b>
<b>JUMLAH</b>	<b>673</b>	<b>100.00</b>	<b>6110</b>	<b>100.00</b>	<b>807.88</b>

# KELUK EPID DENGGI PULAU PINANG 2023

Bilangan kes pada ME-40/2023 (86 kes) **meningkat** sebanyak **3.61%** berbanding ME-39/2023 (83 kes)





# BILANGAN KES HARIAN DEMAM DENGGI (01/10/2023 - 07/10/2023)

## LAPORAN HARIAN DEMAM DENGGI P. PINANG (SEHINGGA 30 SEPTEMBER 2023)

### 1. BILANGAN KES DEMAM DENGGI MINGGU EPID 39

Bil	Daerah	Jumlah Kes Didaftarkan Minggu Ini Mengikut Tarikh Pendaftaran Kes							Jumlah Kes Terkumpul Kes 2023	Jumlah Kes Terkumpul 2022 untuk tempoh sama	% KES DIDAFTAR MENINGKAT / MENURUN	
		Ahad 24/9	Isnin 25/9	Selasa 26/9	Rabu 27/9	Khamis 28/9	Jumaat 29/9	Sabtu 30/9				Jumlah ME 39 24/9 – 30/9
		K	K	K	K	K	K	K				K
1	Timur Laut	3	3	2	0	8	4	4	24	987 (1)	242	307.85
2	Barat Daya	2	1	2	2	1	2	2	12	556 (1)	103	439.81
3	Seberang Perai Utara	1	1	1	0	0	3	1	7	394	91	332.97
4	Seberang Perai Tengah	4	1	8	7	5	3	1	29	3,051 (4)	175	1643.43
5	Seberang Perai Selatan	1	2 (1)	3	1	1	0	3	11 (1)	1,036 (2)	26	3884.62
	Jumlah	11	8 (1)	16	10	15	12	11	83 (1)	6,024 (8)	637	845.68

\*( ) BILANGAN KEMATIAN

MINGGU EPID 39

## LAPORAN HARIAN DEMAM DENGGI P. PINANG (SEHINGGA 7 OKTOBER 2023)

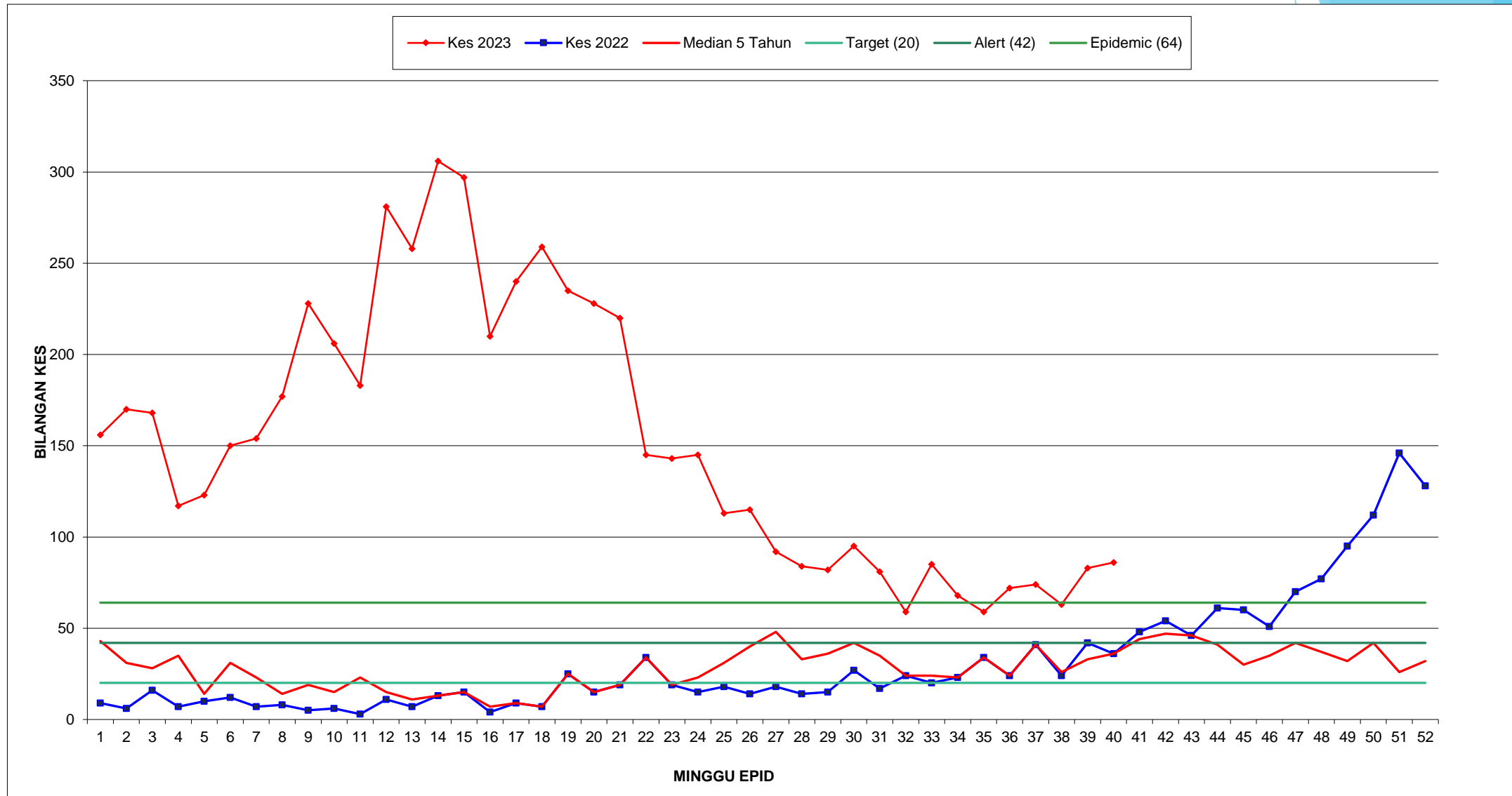
### 1. BILANGAN KES DEMAM DENGGI MINGGU EPID 40

Bil	Daerah	Jumlah Kes Didaftarkan Minggu Ini Mengikut Tarikh Pendaftaran Kes							Jumlah Kes Terkumpul Kes 2023	Jumlah Kes Terkumpul 2022 untuk tempoh sama	% KES DIDAFTAR MENINGKAT / MENURUN	
		Ahad 1/10	Isnin 2/10	Selasa 3/10	Rabu 4/10	Khamis 5/10	Jumaat 6/10	Sabtu 7/10				Jumlah ME 40 1/10 – 7/10
		K	K	K	K	K	K	K				K
1	Timur Laut	3	3	3	5	3	0	10	27	1014 (1)	254	299
2	Barat Daya	1	1	1	1	1	4	1	10	566 (1)	107	429
3	Seberang Perai Utara	2	0	0	0	1	1	1	5	399	99	303
4	Seberang Perai Tengah	6	6	9	3	3	5	1	33	3084 (4)	185	1567
5	Seberang Perai Selatan	2	3	1	1	1	3	0	11	1047 (2)	28	3639
	Jumlah	14	13	14	10	9	13	13	86	6110 (8)	673	808

\*( ) BILANGAN KEMATIAN

MINGGU EPID 40

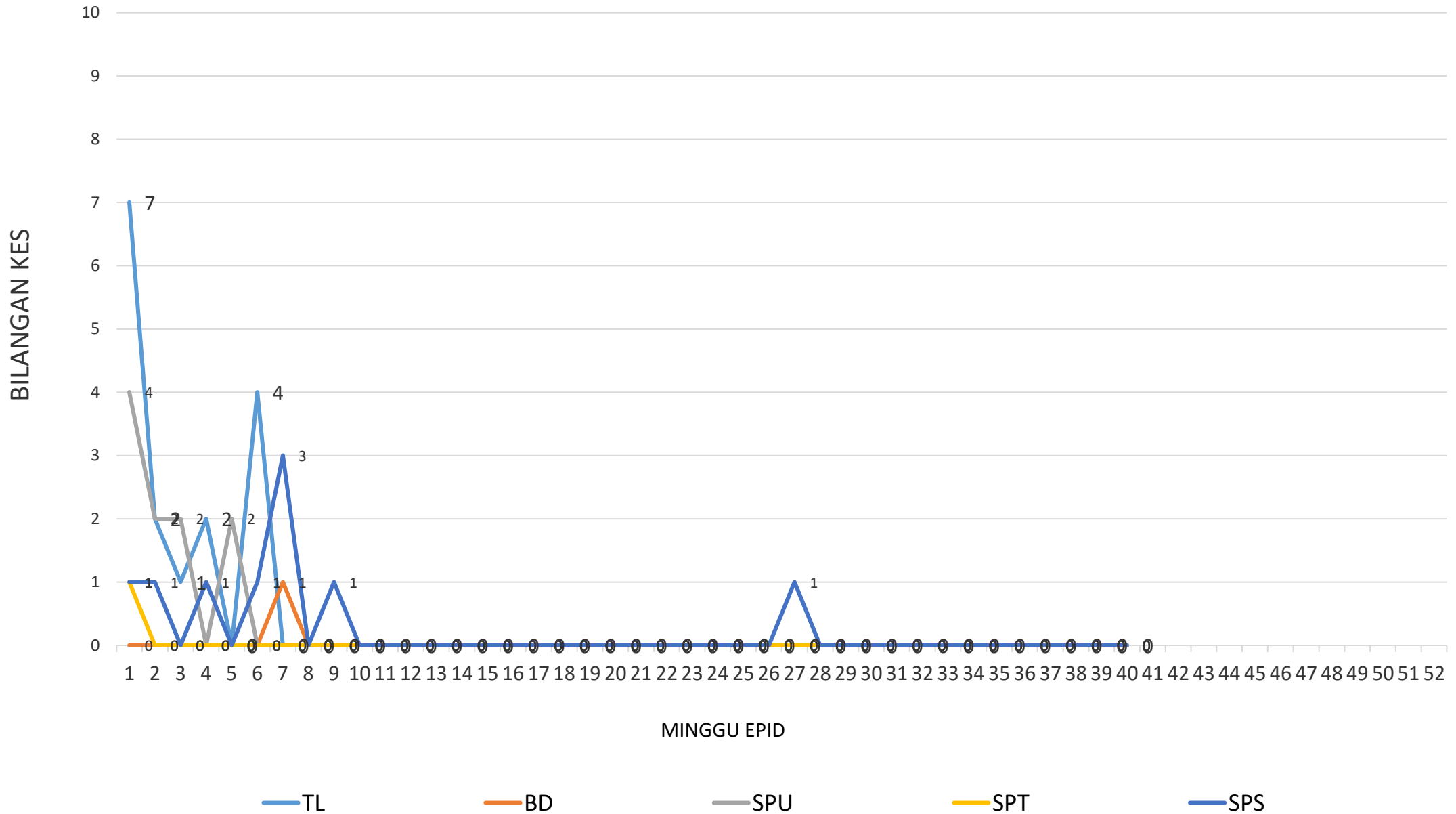
# GRAF MINGGUAN KES DAFTAR DEMAM DENGGI BAGI NEGERI PULAU PINANG HINGGA ME-40/2023



# KES DAFTAR CHIKUNGUNYA BAGI NEGERI PULAU PINANG HINGGA ME-40/2023

DAERAH	KES DEMAM CHIKU MINGGU EPID KE - 40 01 Okt 2023 - 07 Okt 2023		JUMLAH KES KUMULATIF HINGGA ME 40	
	KES DAFTAR	KEMATIAN	JUMLAH KES	KEMATIAN
TIMUR LAUT	0	0	16	0
BARAT DAYA	0	0	1	0
SEBERANG PERAI UTARA	0	0	10	0
SEBERANG PERAI TENGAH	0	0	1	0
SEBERANG PERAI SELATAN	0	0	9	0
JUMLAH	0	0	37	0

GRAF KES CHIKUNGUNYA BAGI NEGERI PULAU PINANG  
SEHINGGA ME-40/2023



# KES DAFTAR MALARIA BAGI NEGERI PULAU PINANG HINGGA ME-40/2023

DAERAH	KES LAPOR MINGGU KE 40						KUMULATIF KES					
	WARGANEGARA			BUKAN WARGANEGARA			WARGANEGARA			BUKAN WARGANEGARA		
	P.f	P.v	P.k	P.f	P.v	P.K	P.f	P.v	P.k	P.f	P.v	P.k
TIMUR LAUT											16	
BARAT DAYA							1			1	3	
SEBERANG PERAI UTARA											23	
SEBERANG PERAI TENGAH											12	
SEBERANG PERAI SELATAN												1
JUMLAH							57					

P.f- Plasmodium falciparum

P.v- Plasmodium vivax

P.k- Plasmodium knowlesi

# KES DAFTAR FILARIASIS BAGI NEGERI PULAU PINANG HINGGA ME-40/2023

DAERAH	KES LAPOR MINGGU KE 40				KUMULATIF KES			
	WARGANEGARA		BUKAN WARGANEGARA		WARGANEGARA		BUKAN WARGANEGARA	
	Brugia malayi	Wuchereria bancrofti	Brugia malayi	Wuchereria bancrofti	Brugia malayi	Wuchereria bancrofti	Brugia malayi	Wuchereria bancrofti
TIMUR LAUT								
BARAT DAYA								
SEBERANG PERAI UTARA	TIADA KES DILAPORKAN							
SEBERANG PERAI TENGAH								
SEBERANG PERAI SELATAN								
<b>JUMLAH</b>	<b>0</b>				<b>0</b>			

# KES DAFTAR JAPANESE ENCEPHALITIS BAGI NEGERI PULAU PINANG HINGGA ME-40/2023

DAERAH	KES LAPOR MINGGU KE 40	KUMULATIF
TIMUR LAUT		
BARAT DAYA		
SEBERANG PERAI UTARA	<b>TIADA KES DILAPORKAN</b>	
SEBERANG PERAI TENGAH		
SEBERANG PERAI SELATAN		
<b>JUMLAH</b>	<b>0</b>	<b>0</b>

# KES DAFTAR SCRUB TYPHUS BAGI NEGERI PULAU PINANG HINGGA ME-40/2023

DAERAH	KES LAPOR MINGGU KE 40	KUMULATIF
TIMUR LAUT		2
BARAT DAYA		
SEBERANG PERAI UTARA		
SEBERANG PERAI TENGAH		
SEBERANG PERAI SELATAN		
<b>JUMLAH</b>		<b>2</b>





**TERIMA KASIH**

**CAWANGAN KAWALAN PENYAKIT BAWAAN VEKTOR  
JABATAN KESIHATAN NEGERI PULAU PINANG**

**04-2296500**

**vbdcpenang@gmail.com**