


SITUASI SEMASA PENYAKIT BAWAAN VEKTOR

MINGGU EPID 37/2023



SITUASI SEMASA DEMAM DENGGI MALAYSIA & PULAU PINANG (Sehingga 16 September 2023)



- Kumulatif Kes : 84,865
- Kes Kematian : 59




- Kumulatif Kes : 5,878
- Kes Kematian : 7

SITUASI SEMASA DEMAM DENGGI MALAYSIA & PULAU PINANG (Sehingga 16 September 2023)

Bil	NEGERI	Jumlah Terkumpul Kes 2023		Jumlah Kes Terkumpul 2022 untuk tempoh		BEZA	%	Jumlah Kes Didaftar Tahun 2022	
		K	M	K	M	(-/+)	%	K	M
1	Perlis	711	1	43	0	668	1,553	161	1
2	Kedah	3,866	7	850	2	3,016	355	1,461	2
3	Penang →	5,878	7	571	0	5,307	929	1,621	1
4	Perak	2,572	1	797	0	1,775	223	1,383	3
5	Selangor	41,703	10	24,821	5	16,882	68	37,543	14
6	WPKL & Putrajaya	9,701	2	3,987	5	5,714	143	6,733	5
7	N Sembilan	3,190	5	1,219	2	1,971	162	2,053	3
8	Melaka	817	0	417	0	400	96	665	3
9	Johor	7,309	11	2,156	1	5,153	239	4,224	6
10	Pahang	997	1	580	1	417	72	976	1
11	Terengganu	210	2	164	0	46	28	246	1
12	Kelantan	1,992	1	647	4	1,345	208	1,227	4
13	Sarawak	562	4	447	1	115	26	671	2
14	Sabah	5,301	7	3,833	3	1,468	38	7,110	10
15	WP Labuan	56	0	19	0	37	195	28	0
Jumlah		84,865	59	40,551	24	44,314	109	66,102	56

Peningkatan kes sebanyak 44,314 kes (109%). Tiada kes kematian dilaporkan pada minggu ini menjadikan kumulatif sebagai 59 kes kematian didaftarkan sehingga ME 37/2023.

SITUASI SEMASA DEMAM DENGGI MALAYSIA & PULAU PINANG (Sehingga 16 September 2023)

Bil	NEGERI	Jumlah Terkumpul Kes 2023		Jumlah Kes Terkumpul 2022 untuk tempoh		BEZA	%	Jumlah Kes Didaftar Tahun 2022	
		K	M	K	M	(-/+)	%	K	M
1	Selangor	41,703	10	24,821	5	16,882	68	37,543	14
2	WPKL & Putrajaya	9,701	2	3,987	5	5,714	143	6,733	5
3	Johor	7,309	11	2,156	1	5,153	239	4,224	6
4	Penang 	5,878	7	571	0	5,307	929	1,621	1
5	Sabah	5,301	7	3,833	3	1,468	38	7,110	10
6	Kedah	3,866	7	850	2	3,016	355	1,461	2
7	N Sembilan	3,190	5	1,219	2	1,971	162	2,053	3
8	Perak	2,572	1	797	0	1,775	223	1,383	3
9	Kelantan	1,992	1	647	4	1,345	208	1,227	4
10	Pahang	997	1	580	1	417	72	976	1
11	Melaka	817	0	417	0	400	96	665	3
12	Perlis	711	1	43	0	668	1,553	161	1
13	Sarawak	562	4	447	1	115	26	671	2
14	Terengganu	210	2	164	0	46	28	246	1
15	WP Labuan	56	0	19	0	37	195	28	0
Jumlah		84,865	59	40,551	24	44,314	109	66,102	56

SITUASI SEMASA DEMAM DENGGI PULAU PINANG



KES DAFTAR DEMAM DENGGI MENGIKUT DAERAH BAGI PULAU PINANG TAHUN 2023 (HINGGA ME-37)

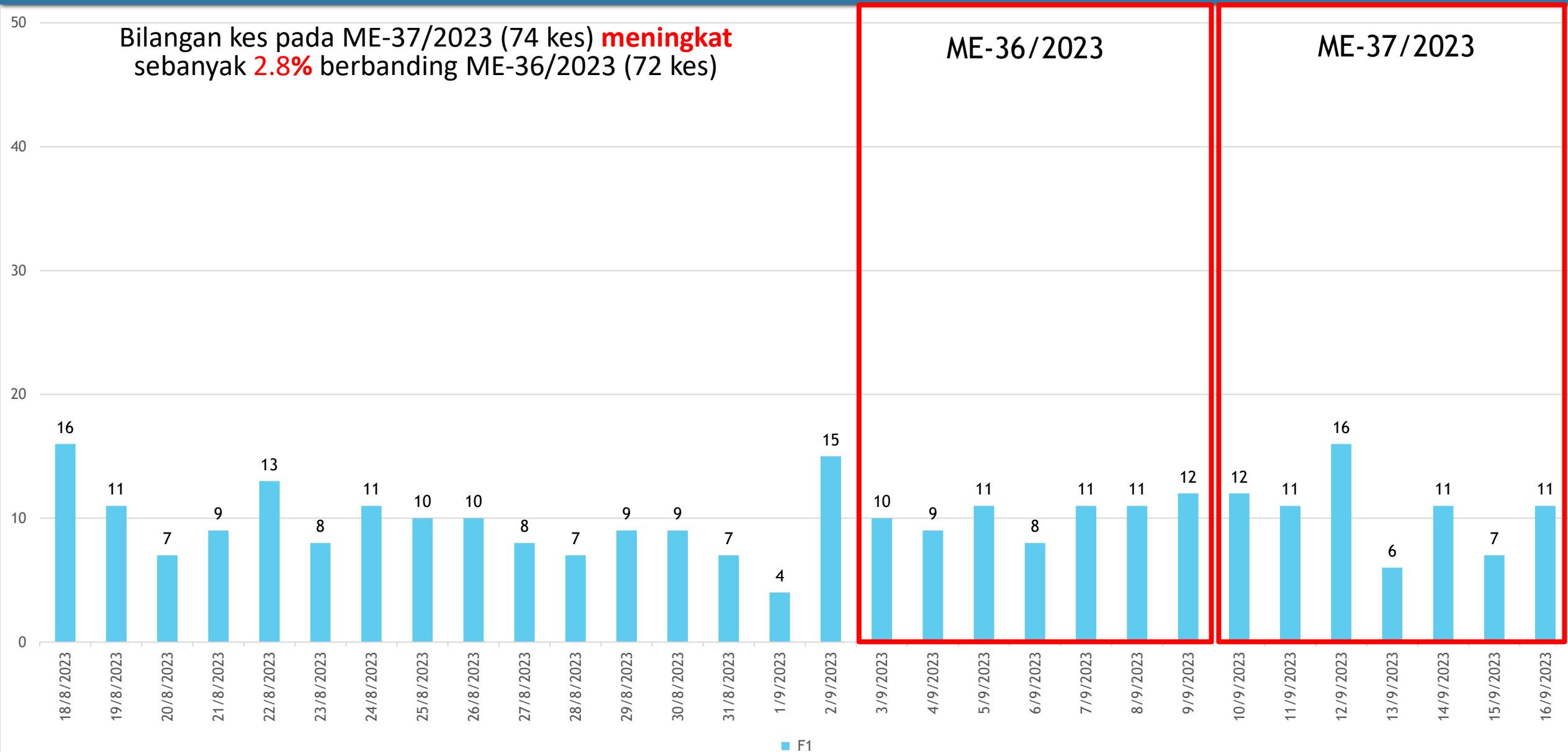
DAERAH	10 Sep 2023 - 16 Sep 2023		SEHINGGA ME 37	
	DAFTAR	KEMATIAN	JUMLAH KES LAPOR	KEMATIAN
TIMUR LAUT	21	0	941	1
BARAT DAYA	9	0	538	1
SEBERANG PERAI UTARA	3	0	384	0
SEBERANG PERAI TENGAH	29	0	2997	4
SEBERANG PERAI SELATAN	12	0	1018	1
JUMLAH KES	74	0	5878	7

PERBEZAAN KES MENGIKUT DAERAH BAGI NEGERI PULAU PINANG BAGI TAHUN 2022 DAN TAHUN 2023 (HINGGA ME-37)

DAERAH	TAHUN				% KES DAFTAR MENURUN/ MENINGKAT
	2022		2023		
	JUM	%	JUM	%	
DTL	220	38.53	941	16.01	327.73
DBD	94	16.46	538	9.15	472.34
SPU	84	14.71	384	6.53	357.14
SPT	151	26.44	2997	50.99	1884.77
SPS	22	3.85	1018	17.32	4527.27
JUMLAH	571	100.00	5878	100.00	929.42

KELUK EPID DENGGI PULAU PINANG 2023

Bilangan kes pada ME-37/2023 (74 kes) **meningkat** sebanyak **2.8%** berbanding ME-36/2023 (72 kes)



BILANGAN KES HARIAN DEMAM DENGGI (10/09/2023 - 16/09/2023)

LAPORAN HARIAN DEMAM DENGGI P. PINANG (SEHINGGA 10 SEPTEMBER 2023)

1. BILANGAN KES DEMAM DENGGI MINGGU EPID 36

Bil	Daerah	Jumlah Kes Didaftarkan Minggu Ini Mengikut Tarikh Pendaftaran Kes								Jumlah Terkumpul Kes 2023	Jumlah Kes Terkumpul 2022 untuk tempoh sama	% KES DIDAFTAR MENINGKAT / MENURUN
		Ahad 3/9	Isnin 4/9	Selasa 5/9	Rabu 6/9	Khamis 7/9	Jumaat 8/9	Sabtu 9/9	Jumlah ME 36 3/9 - 9/9			
		K	K	K	K	K	K	K	K			
1	Timur Laut	3	3	5	2	3	3	4	23	920 (1)	207	344
2	Barat Daya	1	1	0	1	2	1	1	7	529 (1)	88	501
3	Seberang Perai Utara	0	1	0	1	0	0	0	2	381	77	395
4	Seberang Perai Tengah	4	3	3	4	4	6	4	28	2968 (4)	138	2051
5	Seberang Perai Selatan	2	1	3	0	2	1	3	12	1006 (1)	20	4930
	Jumlah	10	9	11	8	11	11	12	72	5804 (7)	530	995

*() BILANGAN KEMATIAN

MINGGU EPID 36

LAPORAN HARIAN DEMAM DENGGI P. PINANG (SEHINGGA 16 SEPTEMBER 2023)

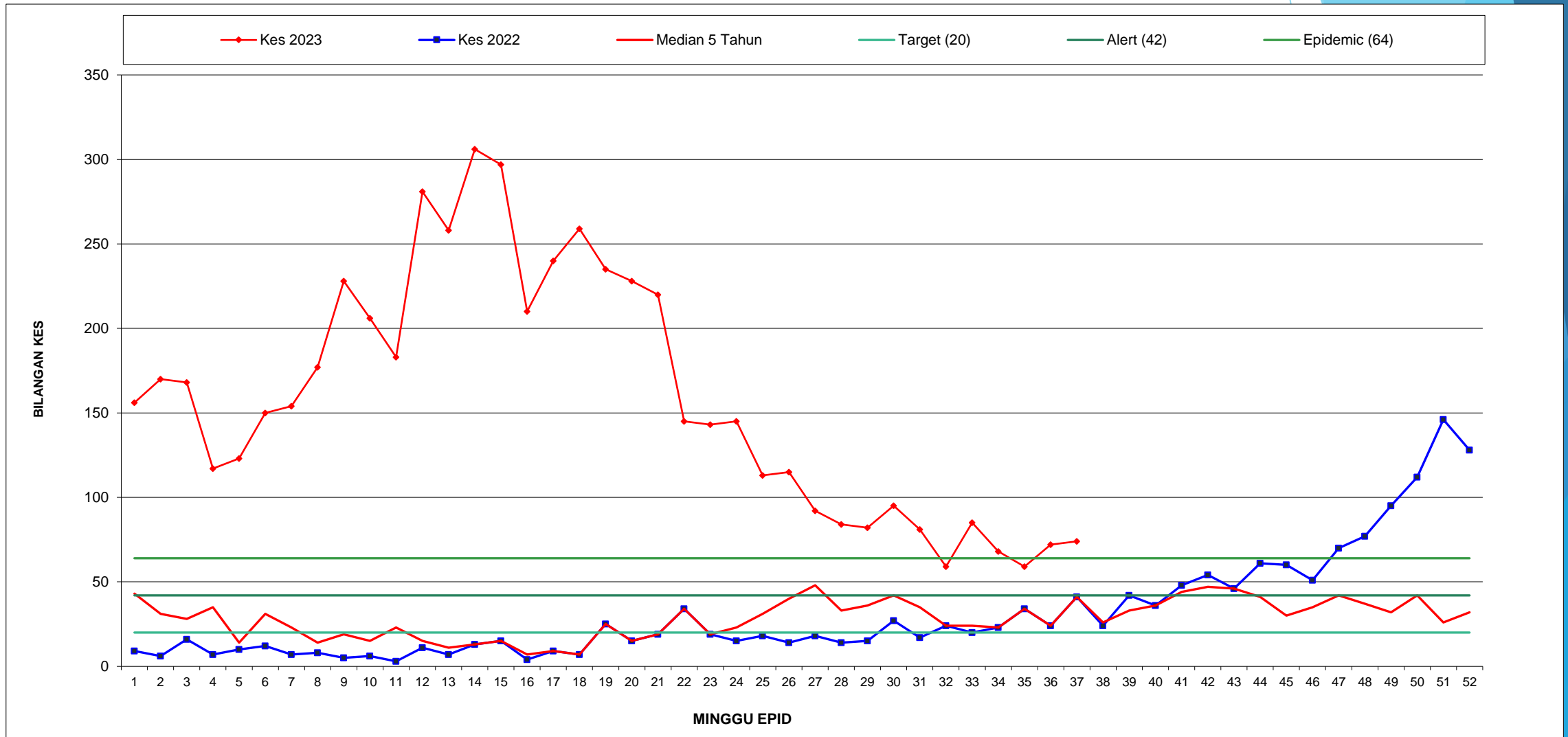
1. BILANGAN KES DEMAM DENGGI MINGGU EPID 37

Bil	Daerah	Jumlah Kes Didaftarkan Minggu Ini Mengikut Tarikh Pendaftaran Kes								Jumlah Terkumpul Kes 2023	Jumlah Kes Terkumpul 2022 untuk tempoh sama	% KES DIDAFTAR MENINGKAT / MENURUN
		Ahad 10/9	Isnin 11/9	Selasa 12/9	Rabu 13/9	Khamis 14/9	Jumaat 15/9	Sabtu 16/9	Jumlah ME 37 10/9 - 16/9			
		K	K	K	K	K	K	K	K			
1	Timur Laut	2	4	4	2	3	3	3	21	941 (1)	220	328
2	Barat Daya	1	2	2	0	2	2	0	9	538 (1)	94	472
3	Seberang Perai Utara	0	1	0	1	0	0	1	3	384	84	357
4	Seberang Perai Tengah	8	3	8	2	3	0	5	29	2997 (4)	151	1885
5	Seberang Perai Selatan	1	1	2	1	3	2	2	12	1018 (1)	22	4527
	Jumlah	12	11	16	6	11	7	11	74	5878 (7)	571	929

*() BILANGAN KEMATIAN

MINGGU EPID 37

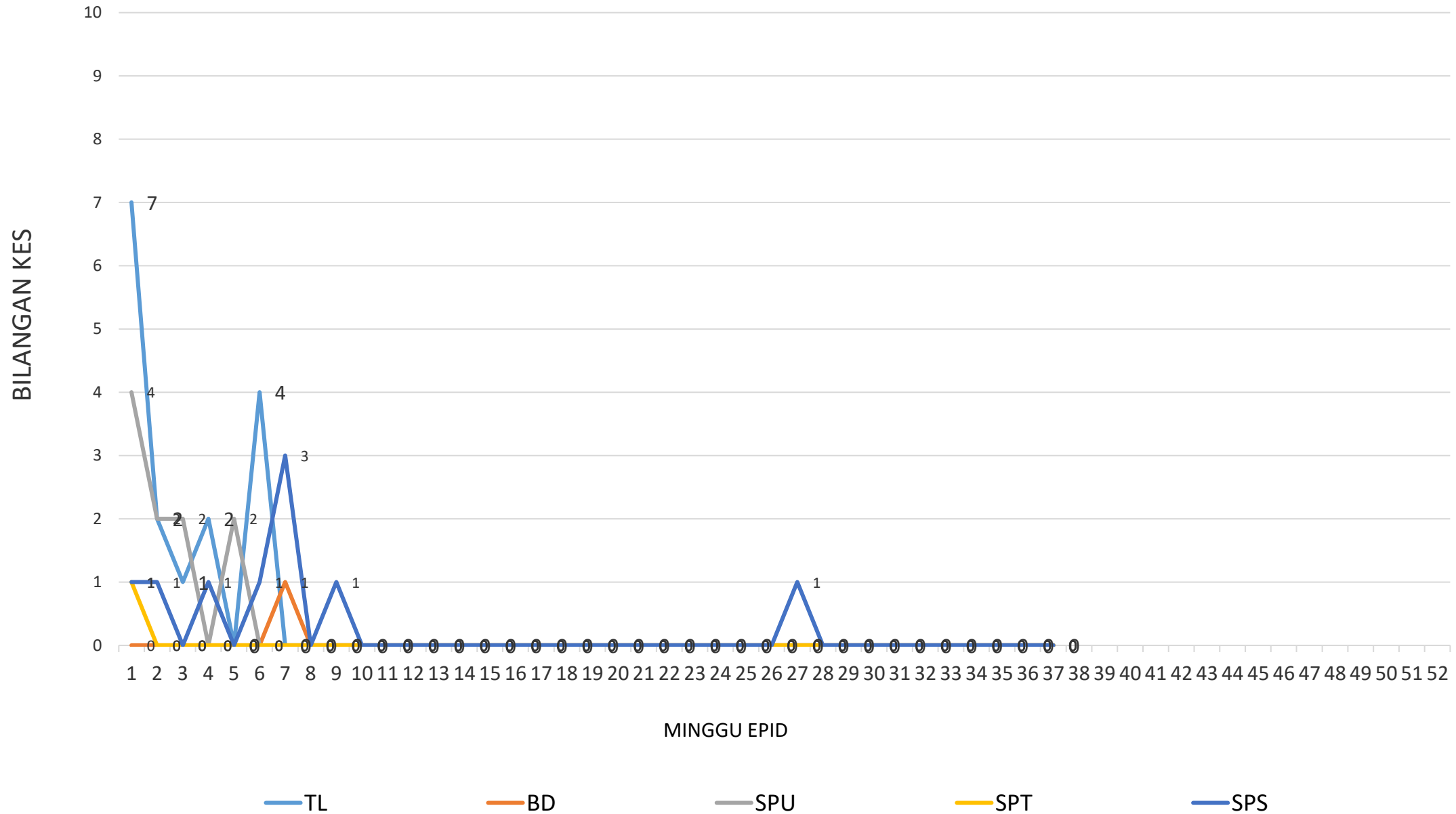
GRAF MINGGUAN KES DAFTAR DEMAM DENGGI BAGI NEGERI PULAU PINANG HINGGA ME-37/2023



KES DAFTAR CHIKUNGUNYA BAGI NEGERI PULAU PINANG HINGGA ME-37/2023

DAERAH	KES DEMAM CHIKU MINGGU EPID KE - 37 10 Sep 2023 - 16 Sep 2023		JUMLAH KES KUMULATIF HINGGA ME 37	
	KES DAFTAR	KEMATIAN	JUMLAH KES	KEMATIAN
TIMUR LAUT	0	0	16	0
BARAT DAYA	0	0	1	0
SEBERANG PERAI UTARA	0	0	10	0
SEBERANG PERAI TENGAH	0	0	1	0
SEBERANG PERAI SELATAN	0	0	9	0
JUMLAH	0	0	37	0

GRAF KES CHIKUNGUNYA BAGI NEGERI PULAU PINANG SEHINGGA ME-37/2023



KES DAFTAR MALARIA BAGI NEGERI PULAU PINANG HINGGA ME-37/2023

DAERAH	KES LAPOR MINGGU KE 37						KUMULATIF KES					
	WARGANEGARA			BUKAN WARGANEGARA			WARGANEGARA			BUKAN WARGANEGARA		
	P.f	P.v	P.k	P.f	P.v	P.K	P.f	P.v	P.k	P.f	P.v	P.k
TIMUR LAUT											15	
BARAT DAYA								1		1	3	
SEBERANG PERAI UTARA											19	
SEBERANG PERAI TENGAH											12	
SEBERANG PERAI SELATAN												1
JUMLAH							52					

P.f- Plasmodium falciparum

P.v- Plasmodium vivax

P.k- Plasmodium knowlesi

KES DAFTAR FILARIASIS BAGI NEGERI PULAU PINANG HINGGA ME-37/2023

DAERAH	KES LAPOR MINGGU KE 37				KUMULATIF KES			
	WARGANEGARA		BUKAN WARGANEGARA		WARGANEGARA		BUKAN WARGANEGARA	
	Brugia malayi	Wucherecia bancrofti	Brugia malayi	Wucherecia bancrofti	Brugia malayi	Wucherecia bancrofti	Brugia malayi	Wucherecia bancrofti
TIMUR LAUT								
BARAT DAYA								
SEBERANG PERAI UTARA	TIADA KES DILAPORKAN							
SEBERANG PERAI TENGAH								
SEBERANG PERAI SELATAN								
JUMLAH	0				0			

KES DAFTAR JAPANESE ENCEPHALITIS BAGI NEGERI PULAU PINANG HINGGA ME-37/2023

DAERAH	KES LAPOR MINGGU KE 37	KUMULATIF
TIMUR LAUT		
BARAT DAYA		
SEBERANG PERAI UTARA	TIADA KES DILAPORKAN	
SEBERANG PERAI TENGAH		
SEBERANG PERAI SELATAN		
JUMLAH	0	0

KES DAFTAR SCRUB TYPHUS BAGI NEGERI PULAU PINANG HINGGA ME-37/2023

DAERAH	KES LAPOR MINGGU KE 37	KUMULATIF
TIMUR LAUT	1	2
BARAT DAYA		
SEBERANG PERAI UTARA		
SEBERANG PERAI TENGAH		
SEBERANG PERAI SELATAN		
JUMLAH	1	2



TERIMA KASIH

**CAWANGAN KAWALAN PENYAKIT BAWAAN VEKTOR
JABATAN KESIHATAN NEGERI PULAU PINANG**

04-2296500

vbdcpenang@gmail.com