


SITUASI SEMASA PENYAKIT BAWAAN VEKTOR

MINGGU EPID 34/2023




SITUASI SEMASA DEMAM DENGGI MALAYSIA & PULAU PINANG (Sehingga 26 Ogos 2023)



- Kumulatif Kes :
- Kes Kematian :


- Kumulatif Kes : 5, 673
- Kes Kematian : 7

SITUASI SEMASA DEMAM DENGGI MALAYSIA & PULAU PINANG (Sehingga 26 Ogos 2023)

Bil	NEGERI	Jumlah Terkumpul Kes 2023		Jumlah Kes Terkumpul 2022 untuk tempoh sama		BEZA	%	Jumlah Kes Didaftar Tahun 2022	
		K	M	K	M	(-/+)	%	K	M
1	Perlis	665	1	32	0	633	1,978	161	1
2	Penang 	5,673	7	472	0	5,201	1,102	1,621	1
3	Kedah	3,665	7	752	2	2,913	387	1,461	2
4	Johor	6,679	10	1,875	1	4,804	256	4,224	6
5	WP Labuan	55	0	17	0	38	224	28	0
6	Perak	2,316	1	727	0	1,589	219	1,383	3
7	Kelantan	1,720	1	551	2	1,169	212	1,227	4
8	N Sembilan	2,841	5	1,077	2	1,764	164	2,053	3
9	WPKL & Putrajaya	8,843	2	3,589	5	5,254	146	6,733	5
10	Melaka	743	0	376	0	367	98	665	3
11	Pahang	871	1	514	1	357	69	976	1
12	Selangor	38,472	9	22,902	5	15,570	68	37,543	14
13	Sabah	5,040	6	3,265	3	1,775	54	7,110	10
14	Terengganu	186	2	146	0	40	27	246	1
15	Sarawak	508	3	408	1	100	25	671	2
	Jumlah	78,277	55	36,703	22	41,574	113	66,102	56

Peningkatan kes sebanyak 41, 574 kes (113.3%). Satu (1) kes kematian dilaporkan pada minggu ini menjadikan kumulatif sebagai lima puluh tiga (54) kes kematian didaftarkan sehingga ME 33/2023.

SITUASI SEMASA DEMAM DENGGI MALAYSIA & PULAU PINANG (Sehingga 26 Ogos 2023)

Bil	NEGERI	Jumlah Terkumpul Kes 2023		Jumlah Kes Terkumpul 2022 untuk tempoh sama		BEZA	%	Jumlah Kes Didaftar Tahun 2022	
		K	M	K	M	(-/+)	%	K	M
1	Selangor	38,472	9	22,902	5	15,570	68	37,543	14
2	WPKL & Putrajaya	8,843	2	3,589	5	5,254	146	6,733	5
3	Johor	6,679	10	1,875	1	4,804	256	4,224	6
4	Penang 	5,673	7	472	0	5,201	1,102	1,621	1
5	Sabah	5,040	6	3,265	3	1,775	54	7,110	10
6	Kedah	3,665	7	752	2	2,913	387	1,461	2
7	N Sembilan	2,841	5	1,077	2	1,764	164	2,053	3
8	Perak	2,316	1	727	0	1,589	219	1,383	3
9	Kelantan	1,720	1	551	2	1,169	212	1,227	4
10	Pahang	871	1	514	1	357	69	976	1
11	Melaka	743	0	376	0	367	98	665	3
12	Perlis	665	1	32	0	633	1,978	161	1
13	Sarawak	508	3	408	1	100	25	671	2
14	Terengganu	186	2	146	0	40	27	246	1
15	WP Labuan	55	0	17	0	38	224	28	0
	Jumlah	78,277	55	36,703	22	41,574	113	66,102	56

SITUASI SEMASA DEMAM DENGGI PULAU PINANG



KES DAFTAR DEMAM DENGGI MENGIKUT DAERAH BAGI PULAU PINANG TAHUN 2023 (HINGGA ME-34)

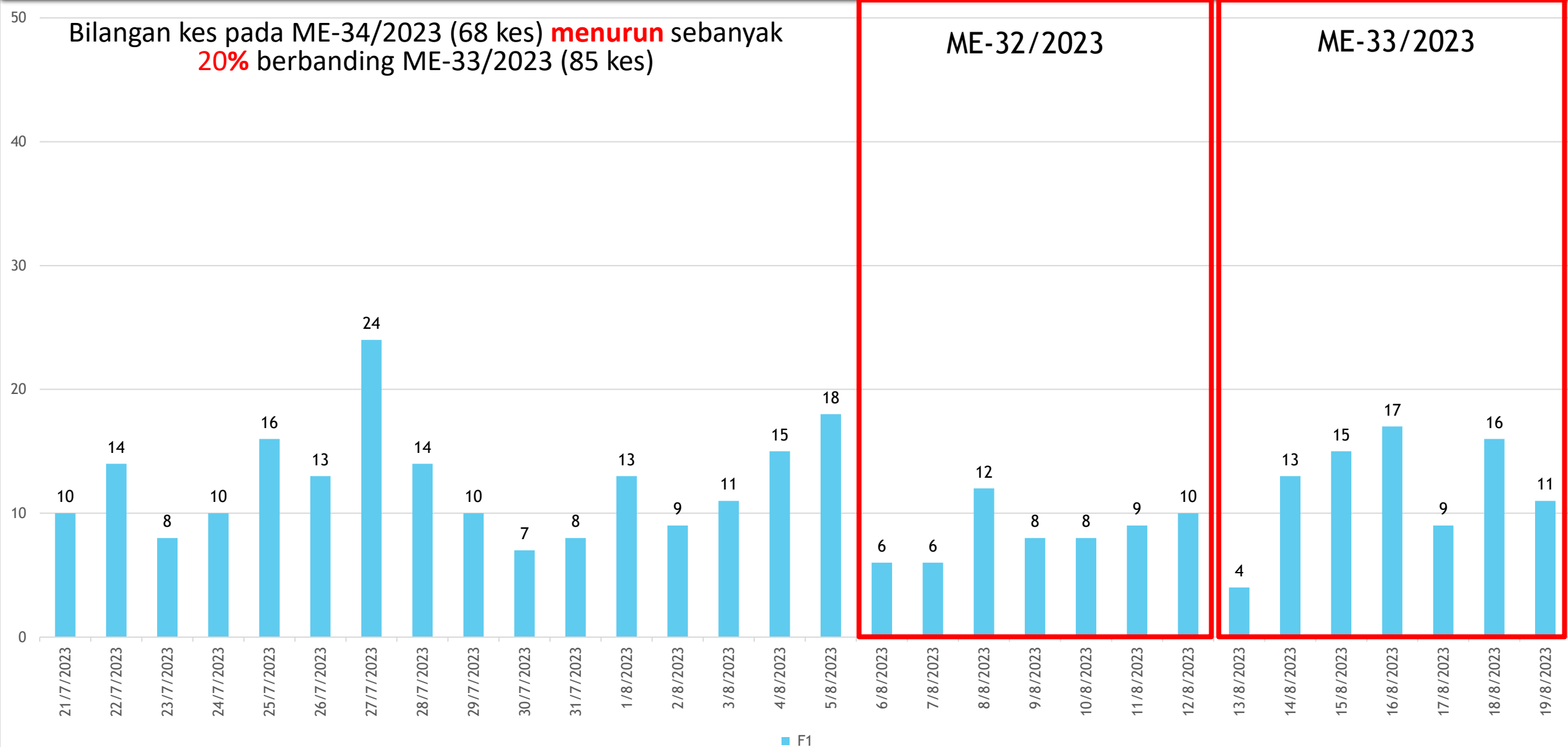
DAERAH	KES DEMAM DENGGI MINGGU EPID KE - 34 20 Ogo 2023 - 26 Ogo 2023		JUMLAH KES KUMULATIF SEHINGGA ME 34	
	DAFTAR	KEMATIAN	JUMLAH KES LAPOR	KEMATIAN
TIMUR LAUT	25	0	875	1
BARAT DAYA	8	0	517	1
SEBERANG PERAI UTARA	9	0	377	0
SEBERANG PERAI TENGAH	16	0	2918	4
SEBERANG PERAI SELATAN	10	0	986	1
JUMLAH KES	68	0	5673	7

PERBEZAAN KES MENGIKUT DAERAH BAGI NEGERI PULAU PINANG BAGI TAHUN 2022 DAN TAHUN 2023 (HINGGA ME-34)

DAERAH	TAHUN				% KES DAFTAR MENURUN/ MENINGKAT
	2022		2023		
	JUM	%	JUM	%	
DTL	180	3.17	875	15.42	386.11
DBD	84	1.48	517	9.11	515.48
SPU	69	1.22	377	6.65	446.38
SPT	121	2.13	2918	51.44	2311.57
SPS	18	0.32	986	17.38	5377.78
JUMLAH	472	100.00	5673	100.00	1101.91

KELUK EPID DENGGI PULAU PINANG 2023

Bilangan kes pada ME-34/2023 (68 kes) **menurun** sebanyak **20%** berbanding ME-33/2023 (85 kes)



BILANGAN KES HARIAN DEMAM DENGGI (13/08/2023 - 26/08/2023)

Bil	Daerah	Jumlah Kes Didaftarkan Minggu Ini Mengikut Tarikh Pendaftaran Kes								Jumlah Kes Terkumpul Kes 2023	Jumlah Kes Terkumpul 2022 untuk tempoh sama	% KES DIDAFTAR MENINGKAT / MENURUN
		Ahad 13/8	Isnin 14/8	Selasa 15/8	Rabu 16/8	Khamis 17/8	Jumaat 18/8	Sabtu 19/8	Jumlah ME 33 13/8 - 19/8			
		K	K	K	K	K	K	K	K			
1	Timur Laut	0	4	3	4	4	3	2	20	850 (1)	171	397
2	Barat Daya	0	1	2	1	1	2	0	7	509 (1)	82	521
3	Seberang Perai Utara	0	5	0	1	0	0	0	6	368	69	433
4	Seberang Perai Tengah	1	2	7	6	3	7	7	33	2902 (4)	110	2538
5	Seberang Perai Selatan	3	1	3	5	1	4	2	19	976 (1)	17	5641
	Jumlah	4	13	15	17	9	16	11	85	5605 (7)	449	1148

*() BILANGAN KEMATIAN

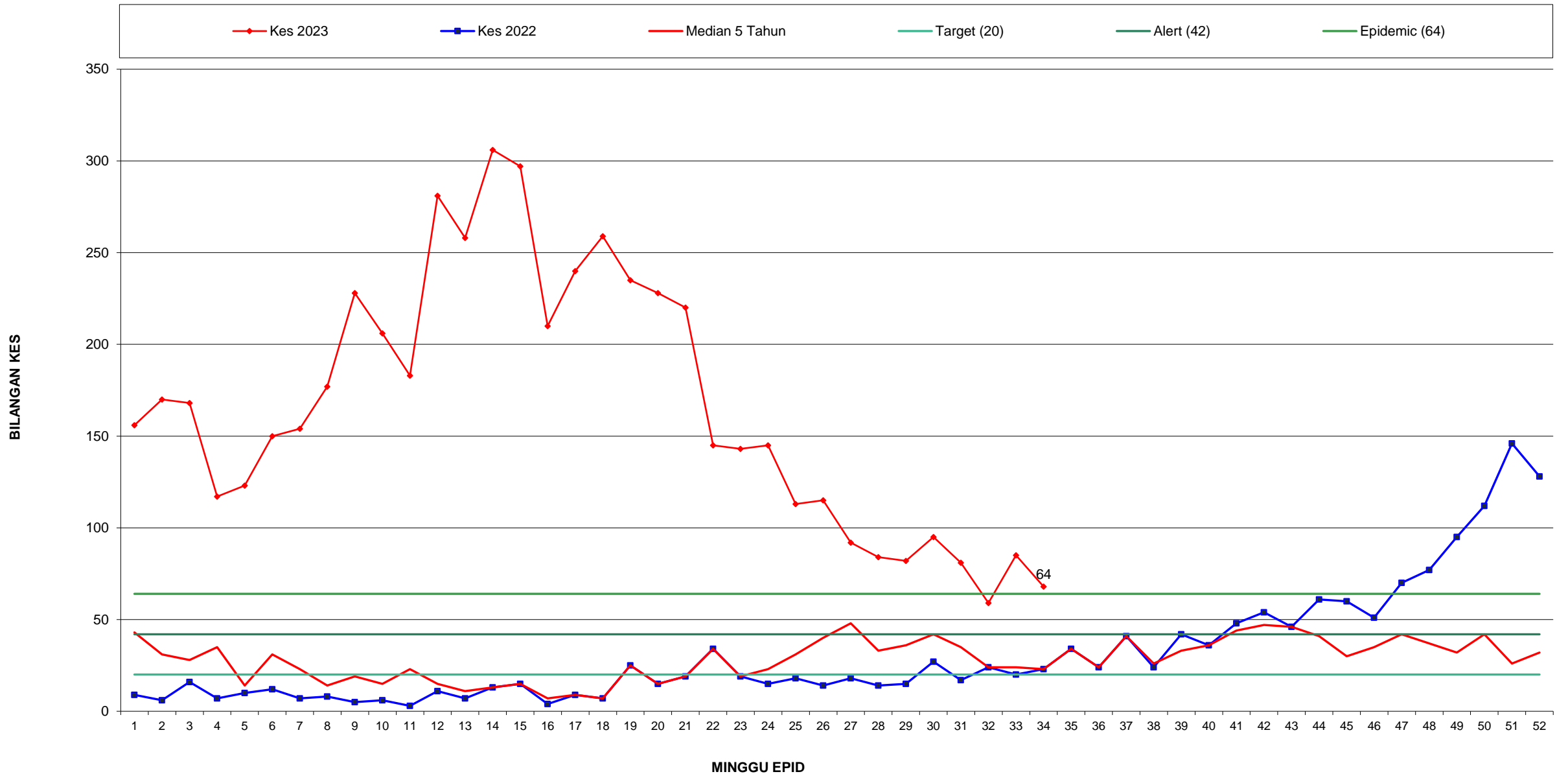
MINGGU EPID 33

Bil	Daerah	Jumlah Kes Didaftarkan Minggu Ini Mengikut Tarikh Pendaftaran Kes								Jumlah Kes Terkumpul Kes 2023	Jumlah Kes Terkumpul 2022 untuk tempoh sama	% KES DIDAFTAR MENINGKAT / MENURUN
		Ahad 20/8	Isnin 21/8	Selasa 22/8	Rabu 23/8	Khamis 24/8	Jumaat 25/8	Sabtu 26/8	Jumlah ME 34 20/8 - 26/8			
		K	K	K	K	K	K	K	K			
1	Timur Laut	4	3	4	3	5	3	3	25	875 (1)	180	386
2	Barat Daya	0	2	1	2	1	1	1	8	517 (1)	84	515
3	Seberang Perai Utara	1	1	1	0	1	3	2	9	377	69	446
4	Seberang Perai Tengah	2	2	3	2	3	1	3	16	2918 (4)	121	2312
5	Seberang Perai Selatan	0	1	4	1	1	2	1	10	986 (1)	18	5378
	Jumlah	7	9	13	8	11	10	10	68	5673 (7)	472	1102

*() BILANGAN KEMATIAN

MINGGU EPID 33

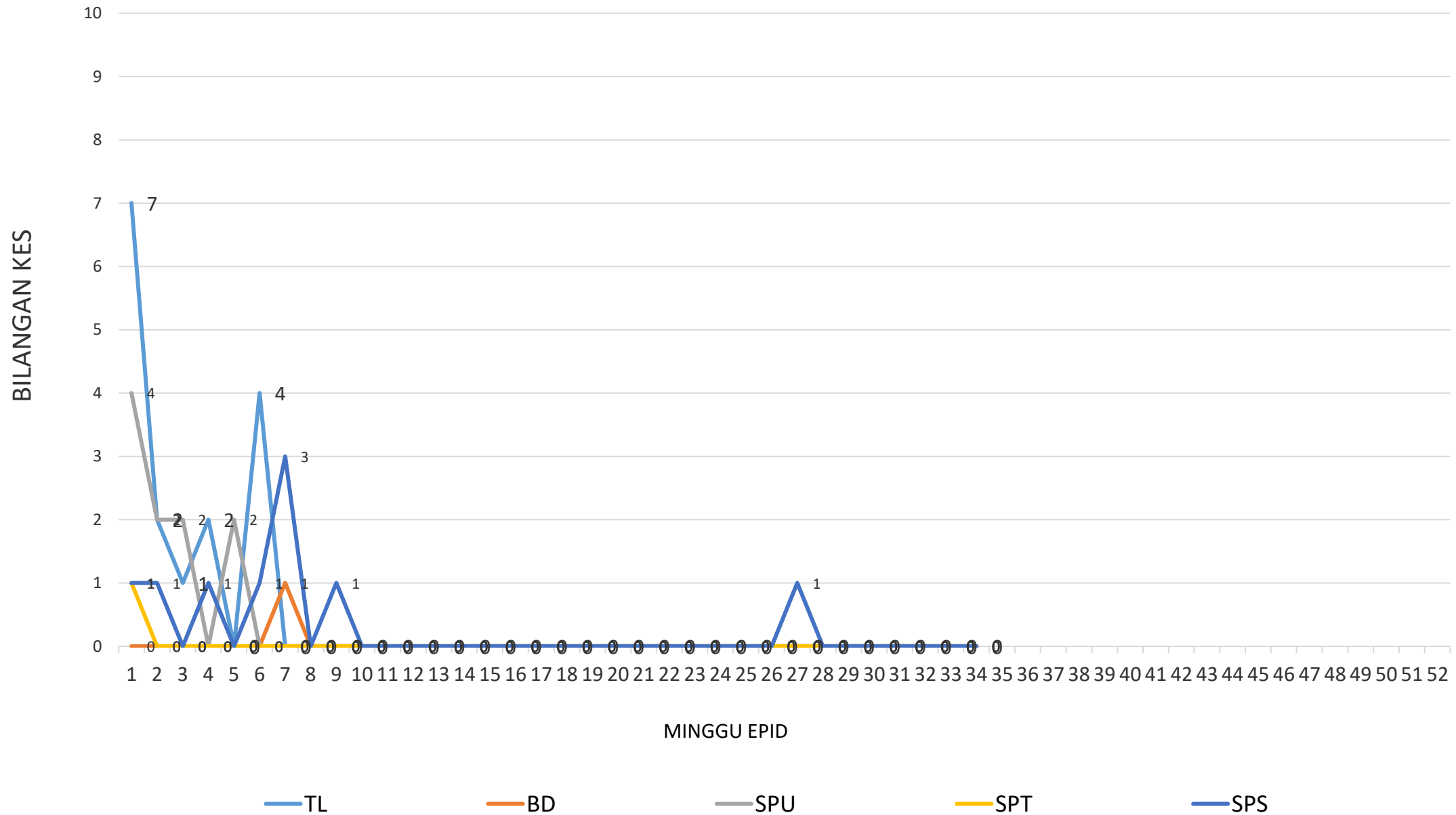
GRAF MINGGUAN KES DAFTAR DEMAM DENGGI BAGI NEGERI PULAU PINANG HINGGA ME-34/2023



KES DAFTAR CHIKUNGUNYA BAGI NEGERI PULAU PINANG HINGGA ME-34/2023

DAERAH	KES DEMAM CHIKU MINGGU EPID KE - 34 20 Ogo 2023 - 26 Ogo 2023		JUMLAH KES KUMULATIF HINGGA ME 34	
	KES DAFTAR	KEMATIAN	JUMLAH KES	KEMATIAN
TIMUR LAUT	0	0	16	0
BARAT DAYA	0	0	1	0
SEBERANG PERAI UTARA	0	0	10	0
SEBERANG PERAI TENGAH	0	0	1	0
SEBERANG PERAI SELATAN	0	0	9	0
JUMLAH	0	0	37	0

GRAF KES CHIKUNGUNYA BAGI NEGERI PULAU PINANG
SEHINGGA ME-34/2023



KES DAFTAR MALARIA BAGI NEGERI PULAU PINANG HINGGA ME-34/2023

DAERAH	KES LAPOR MINGGU KE 34						KUMULATIF KES					
	WARGANEGARA			BUKAN WARGANEGARA			WARGANEGARA			BUKAN WARGANEGARA		
	P.f	P.v	P.k	P.f	P.v	P.K	P.f	P.v	P.k	P.f	P.v	P.k
TIMUR LAUT											14	
BARAT DAYA							1			1	3	
SEBERANG PERAI UTARA											18	
SEBERANG PERAI TENGAH											12	
SEBERANG PERAI SELATAN												1
JUMLAH							50					

P.f- Plasmodium falciparum

P.v- Plasmodium vivax

P.k- Plasmodium knowlesi

KES DAFTAR FILARIASIS BAGI NEGERI PULAU PINANG HINGGA ME-34/2023

DAERAH	KES LAPOR MINGGU KE 34				KUMULATIF KES			
	WARGANEGARA		BUKAN WARGANEGARA		WARGANEGARA		BUKAN WARGANEGARA	
	Brugia malayi	Wucherecia bancrofti	Brugia malayi	Wucherecia bancrofti	Brugia malayi	Wucherecia bancrofti	Brugia malayi	Wucherecia bancrofti
TIMUR LAUT								
BARAT DAYA								
SEBERANG PERAI UTARA	TIADA KES DILAPORKAN							
SEBERANG PERAI TENGAH								
SEBERANG PERAI SELATAN								
JUMLAH	0				0			

KES DAFTAR JAPANESE ENCEPHALITIS BAGI NEGERI PULAU PINANG HINGGA ME-34/2023

DAERAH	KES LAPOR MINGGU KE 34	KUMULATIF
TIMUR LAUT		
BARAT DAYA		
SEBERANG PERAI UTARA	TIADA KES DILAPORKAN	
SEBERANG PERAI TENGAH		
SEBERANG PERAI SELATAN		
JUMLAH	0	0

KES DAFTAR SCRUB TYPHUS BAGI NEGERI PULAU PINANG HINGGA ME-34/2023

DAERAH	KES LAPOR MINGGU KE 34	KUMULATIF
TIMUR LAUT		
BARAT DAYA		
SEBERANG PERAI UTARA	TIADA KES DILAPORKAN	
SEBERANG PERAI TENGAH		
SEBERANG PERAI SELATAN		
JUMLAH	0	0



TERIMA KASIH

**CAWANGAN KAWALAN PENYAKIT BAWAAN VEKTOR
JABATAN KESIHATAN NEGERI PULAU PINANG**

04-2296500

vbdcpenang@gmail.com