


SITUASI SEMASA PENYAKIT BAWAAN VEKTOR

MINGGU EPID 32/2023



SITUASI SEMASA DEMAM DENGGI MALAYSIA & PULAU PINANG (Sehingga 12 Ogos 2023)




- **Kumulatif Kes : 73, 680**
- **Kes Kematian : 53**




- **Kumulatif Kes : 5, 520**
- **Kes Kematian : 7**

SITUASI SEMASA DEMAM DENGGI MALAYSIA & PULAU PINANG (Sehingga 12 Ogos 2023)

Bil	NEGERI	Jumlah Terkumpul Kes 2023		Jumlah Kes Terkumpul 2022 untuk tempoh sama		BEZA	%	Jumlah Kes Didaftar Tahun 2022	
		K	M	K	M	(-/+)	%	K	M
1	Perlis	637	1	29	0	608	2,097	161	1
2	Penang 	5,520	7	429	0	5,091	1,187	1,621	1
3	Kedah	3,523	7	701	2	2,822	403	1,461	2
4	Johor	6,150	9	1,675	1	4,475	267	4,224	6
5	Kelantan	1,514	1	479	2	1,035	216	1,227	4
6	Perak	2,146	1	679	0	1,467	216	1,383	3
7	WP Labuan	53	0	17	0	36	212	28	0
8	N Sembilan	2,602	5	1,002	2	1,600	160	2,053	3
9	WPKL & Putrajaya	8,228	2	3,265	5	4,963	152	6,733	5
10	Melaka	688	0	359	0	329	92	665	3
11	Pahang	794	1	467	1	327	70	976	1
12	Selangor	36,330	8	21,376	5	14,954	70	37,543	14
13	Sabah	4,864	6	2,914	3	1,950	67	7,110	10
14	Terengganu	169	2	135	0	34	25	246	1
15	Sarawak	462	3	384	1	78	20	671	2
	Jumlah	73,680	53	33,911	22	39,769	117	66,102	56

Peningkatan kes sebanyak 69, 769 kes (117%). Empat (4) kes kematian dilaporkan pada minggu ini menjadikan kumulatif sebagai lima puluh tiga (53) kes kematian didaftarkan sehingga ME 32/2023.

SITUASI SEMASA DEMAM DENGGI MALAYSIA & PULAU PINANG (Sehingga 12 Ogos 2023)

Bil	NEGERI	Jumlah Terkumpul Kes 2023		Jumlah Kes Terkumpul 2022 untuk tempoh sama		BEZA	%	Jumlah Kes Didaftar Tahun 2022	
		K	M	K	M	(-/+)	%	K	M
1	Selangor	36,330	8	21,376	5	14,954	70	37,543	14
2	WPKL & Putrajaya	8,228	2	3,265	5	4,963	152	6,733	5
3	Johor	6,150	9	1,675	1	4,475	267	4,224	6
4	Penang 	5,520	7	429	0	5,091	1,187	1,621	1
5	Sabah	4,864	6	2,914	3	1,950	67	7,110	10
6	Kedah	3,523	7	701	2	2,822	403	1,461	2
7	N Sembilan	2,602	5	1,002	2	1,600	160	2,053	3
8	Perak	2,146	1	679	0	1,467	216	1,383	3
9	Kelantan	1,514	1	479	2	1,035	216	1,227	4
10	Pahang	794	1	467	1	327	70	976	1
11	Melaka	688	0	359	0	329	92	665	3
12	Perlis	637	1	29	0	608	2,097	161	1
13	Sarawak	462	3	384	1	78	20	671	2
14	Terengganu	169	2	135	0	34	25	246	1
15	WP Labuan	53	0	17	0	36	212	28	0
	Jumlah	73,680	53	33,911	22	39,769	117	66,102	56

SITUASI SEMASA DEMAM DENGGI PULAU PINANG



KES DAFTAR DEMAM DENGGI MENGIKUT DAERAH BAGI PULAU PINANG TAHUN 2023 (HINGGA ME-32)

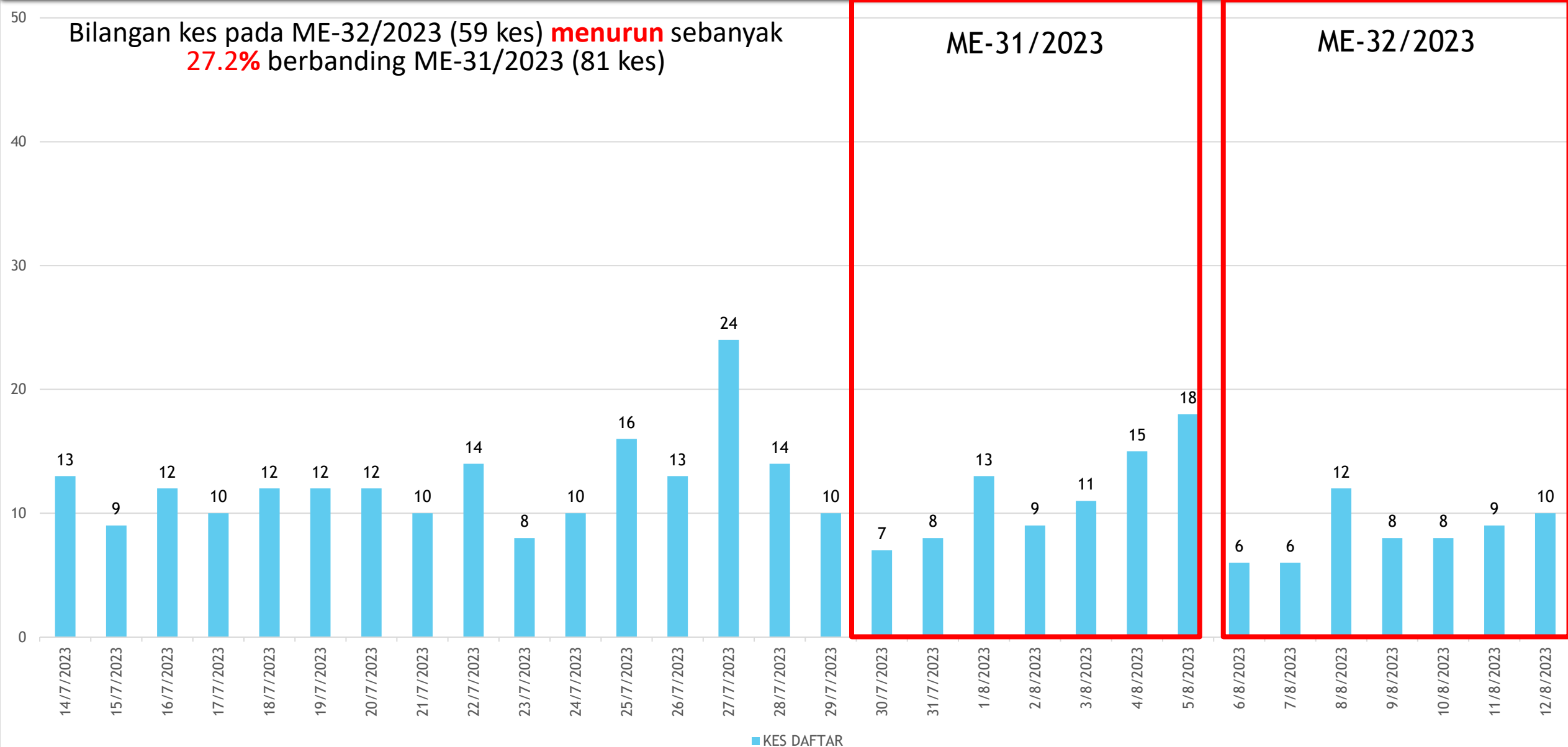
DAERAH	KES DEMAM DENGGI MINGGU EPID KE - 32 06 Ogo 2023 - 12 Ogo 2023		JUMLAH KES KUMULATIF SEHINGGA ME 32	
	DAFTAR	KEMATIAN	JUMLAH KES LAPOR	KEMATIAN
TIMUR LAUT	18	0	812	1
BARAT DAYA	7	0	495	1
SEBERANG PERAI UTARA	1	0	361	0
SEBERANG PERAI TENGAH	21	1	2848	4
SEBERANG PERAI SELATAN	12	0	945	1
JUMLAH KES	59	1	5461	7

PERBEZAAN KES MENGIKUT DAERAH BAGI NEGERI PULAU PINANG BAGI TAHUN 2022 DAN TAHUN 2023 (HINGGA ME-32)

DAERAH	TAHUN				% KES DAFTAR MENURUN/ MENINGKAT
	2022		2023		
	JUM	%	JUM	%	
DTL	158	2.86	830	15.04	425.32
DBD	80	1.45	502	9.09	527.50
SPU	69	1.25	362	6.56	424.64
SPT	105	1.90	2869	51.97	2632.38
SPS	17	0.31	957	17.34	5529.41
JUMLAH	429	100.00	5520	100.00	1186.71

KELUK EPID DENGGI PULAU PINANG 2023

Bilangan kes pada ME-32/2023 (59 kes) **menurun** sebanyak **27.2%** berbanding ME-31/2023 (81 kes)



BILANGAN KES HARIAN DEMAM DENGGI (30/07/2023 - 12/08/2023)

Bil	Daerah	Jumlah Kes Didaftarkan Minggu Ini Mengikut Tarikh Pendaftaran Kes								Jumlah Terkumpul Kes 2023	Jumlah Kes Terkumpul 2022 untuk tempoh sama	% KES DIDAFTAR MENINGKAT / MENURUN
		Ahad 30/7	Isnin 31/7	Selasa 1/8	Rabu 2/8	Khamis 3/8	Jumaat 4/8	Sabtu 5/8	Jumlah ME 31 30/7 - 5/8			
		K	K	K	K	K	K	K	K			
1	Timur Laut	3	4	4	2	0	6	3	22	812 (1)	149	445
2	Barat Daya	0	0	1	1	2	2	0	6	495 (1)	79	527
3	Seberang Perai Utara	0	2	1	3	1	0	1	8	361	65	455
4	Seberang Perai Tengah	3	1	5	0	7	5	12	33	2848 (3)	96	2867
5	Seberang Perai Selatan	1	1	2	3	1	2	2	12	945 (1)	16	5806
	Jumlah	7	8	13	9	11	15	18	81	5461 (6)	405	1248

*() BILANGAN KEMATIAN

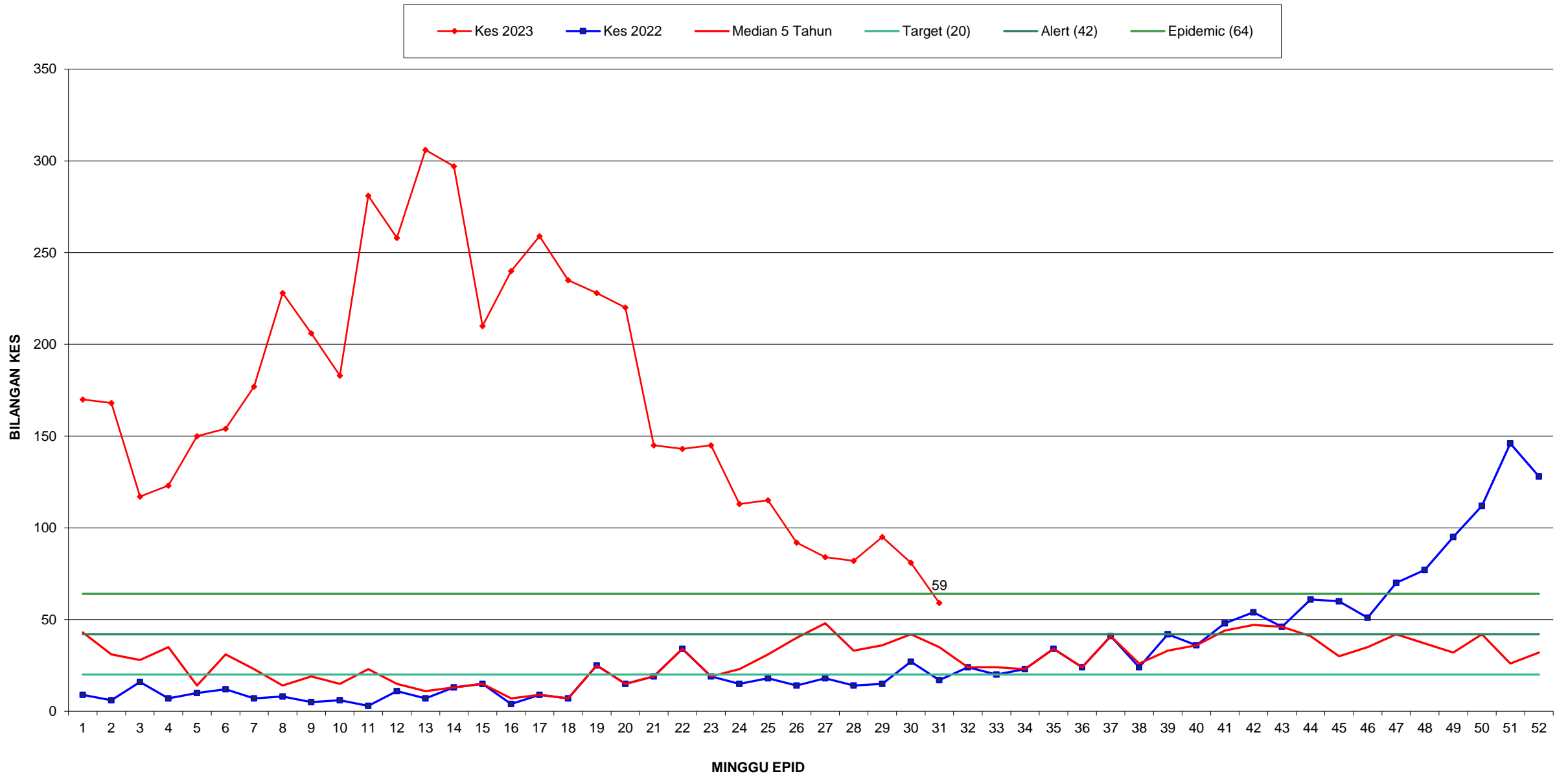
Bil	Daerah	Jumlah Kes Didaftarkan Minggu Ini Mengikut Tarikh Pendaftaran Kes								Jumlah Terkumpul Kes 2023	Jumlah Kes Terkumpul 2022 untuk tempoh sama	% KES DIDAFTAR MENINGKAT / MENURUN
		Ahad 6/8	Isnin 7/8	Selasa 8/8	Rabu 9/8	Khamis 10/8	Jumaat 11/8	Sabtu 12/8	Jumlah ME 32 6/8 - 12/8			
		K	K	K	K	K	K	K	K			
1	Timur Laut	1	2	2	2	4	2	5	18	830 (1)	158	425
2	Barat Daya	1	0	1	2	1	1	1	7	502 (1)	80	528
3	Seberang Perai Utara	0	0	0	1	0	0	0	1	362	69	425
4	Seberang Perai Tengah	4	3	5	1	2 (1)	3	3	21 (1)	2869 (4)	105	2632
5	Seberang Perai Selatan	0	1	4	2	1	3	1	12	957 (1)	17	5529
	Jumlah	6	6	12	8	8 (1)	9	10	59 (1)	5520 (7)	429	1187

*() BILANGAN KEMATIAN

MINGGU EPID 31

MINGGU EPID 32

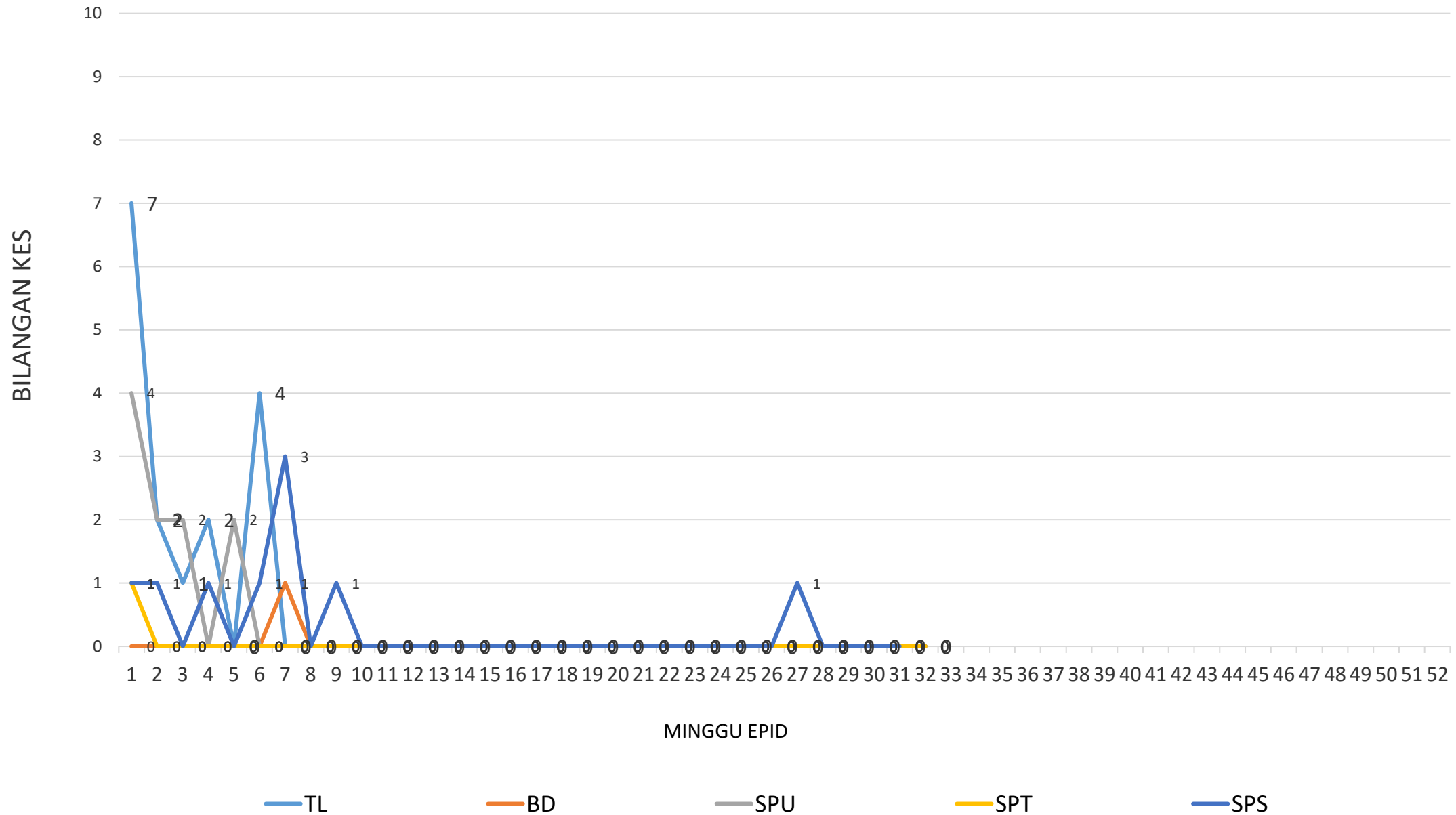
GRAF MINGGUAN KES DAFTAR DEMAM DENGGI BAGI NEGERI PULAU PINANG HINGGA ME-32/2023



KES DAFTAR CHIKUNGUNYA BAGI NEGERI PULAU PINANG HINGGA ME-32/2023

DAERAH	KES DEMAM CHIKU MINGGU EPID KE - 32 06 Ogo 2023 - 12 Ogo 2023		JUMLAH KES KUMULATIF HINGGA ME 32	
	KES DAFTAR	KEMATIAN	JUMLAH KES	KEMATIAN
TIMUR LAUT	0	0	16	0
BARAT DAYA	0	0	1	0
SEBERANG PERAI UTARA	0	0	10	0
SEBERANG PERAI TENGAH	0	0	1	0
SEBERANG PERAI SELATAN	0	0	9	0
JUMLAH	0	0	37	0

GRAF KES CHIKUNGUNYA BAGI NEGERI PULAU PINANG
SEHINGGA ME-32/2023



KES DAFTAR MALARIA BAGI NEGERI PULAU PINANG HINGGA ME-32/2023

DAERAH	KES LAPOR MINGGU KE 32						KUMULATIF KES					
	WARGANEGARA			BUKAN WARGANEGARA			WARGANEGARA			BUKAN WARGANEGARA		
	P.f	P.v	P.k	P.f	P.v	P.K	P.f	P.v	P.k	P.f	P.v	P.k
TIMUR LAUT											14	
BARAT DAYA							1			1	3	
SEBERANG PERAI UTARA											18	
SEBERANG PERAI TENGAH											12	
SEBERANG PERAI SELATAN												1
JUMLAH							50					

P.f- Plasmodium falciparum

P.v- Plasmodium vivax

P.k- Plasmodium knowlesi

KES DAFTAR FILARIASIS BAGI NEGERI PULAU PINANG HINGGA ME-32/2023

DAERAH	KES LAPOR MINGGU KE 32				KUMULATIF KES			
	WARGANEGARA		BUKAN WARGANEGARA		WARGANEGARA		BUKAN WARGANEGARA	
	Brugia malayi	Wuchereria bancrofti	Brugia malayi	Wuchereria bancrofti	Brugia malayi	Wuchereria bancrofti	Brugia malayi	Wuchereria bancrofti
TIMUR LAUT								
BARAT DAYA								
SEBERANG PERAI UTARA	TIADA KES DILAPORKAN							
SEBERANG PERAI TENGAH								
SEBERANG PERAI SELATAN								
JUMLAH	0				0			

KES DAFTAR JAPANESE ENCEPHALITIS BAGI NEGERI PULAU PINANG HINGGA ME-32/2023

DAERAH	KES LAPOR MINGGU KE 32	KUMULATIF
TIMUR LAUT		
BARAT DAYA		
SEBERANG PERAI UTARA	TIADA KES DILAPORKAN	
SEBERANG PERAI TENGAH		
SEBERANG PERAI SELATAN		
JUMLAH	0	0

KES DAFTAR SCRUB TYPHUS BAGI NEGERI PULAU PINANG HINGGA ME-32/2023

DAERAH	KES LAPOR MINGGU KE 32	KUMULATIF
TIMUR LAUT		
BARAT DAYA		
SEBERANG PERAI UTARA	TIADA KES DILAPORKAN	
SEBERANG PERAI TENGAH		
SEBERANG PERAI SELATAN		
JUMLAH	0	0



TERIMA KASIH

**CAWANGAN KAWALAN PENYAKIT BAWAAN VEKTOR
JABATAN KESIHATAN NEGERI PULAU PINANG**

04-2296500

vbdcpenang@gmail.com