


# **SITUASI SEMASA PENYAKIT BAWAAN VEKTOR**

## **MINGGU EPID 29/2023**



# SITUASI SEMASA DEMAM DENGGI MALAYSIA & PULAU PINANG (Sehingga 22 Julai 2023)



- Kumulatif Kes : 66, 224
- Kes Kematian : 47




- Kumulatif Kes : 5, 285
- Kes Kematian : 6

# SITUASI SEMASA DEMAM DENGGI MALAYSIA & PULAU PINANG (Sehingga 22 Julai 2023)

Bil	NEGERI	Jumlah Terkumpul Kes 2023		Jumlah Kes Terkumpul 2022 untuk tempoh sama		BEZA	%	Jumlah Kes Didaftar Tahun 2022	
		K	M	K	M	(-/+)	%	K	M
1	Perlis	548	1	21	0	527	2,510	161	1
2	Penang	5,285	6	361	0	4,924	1,364	1,621	1
3	Kedah	3,249	6	628	2	2,621	417	1,461	2
4	Johor	5,402	9	1,414	1	3,988	282	4,224	6
5	Perak	1,906	1	593	0	1,313	221	1,383	3
6	Kelantan	1,197	1	382	2	815	213	1,227	4
7	WP Labuan	53	0	17	0	36	212	28	0
8	WPKL & Putrajaya	7,278	2	2,821	5	4,457	158	6,733	5
9	N Sembilan	2,151	5	872	2	1,279	147	2,053	3
10	Sabah	4,588	6	2,305	2	2,283	99	7,110	10
11	Melaka	582	0	297	0	285	96	665	3
12	Pahang	700	0	391	0	309	79	976	1
13	Selangor	32,728	8	19,045	4	13,683	72	37,543	14
14	Terengganu	149	1	117	0	32	27	246	1
15	Sarawak	408	1	339	1	69	20	671	2
	Jumlah	66,224	47	29,603	19	36,621	124	66,102	56

Peningkatan kes sebanyak 36, 621 kes (123.7%). Dua (2) kes kematian dilaporkan pada minggu ini menjadikan kumulatif sebagai empat puluh tujuh (47) kes kematian didaftarkan sehingga ME 29/2023.

# SITUASI SEMASA DEMAM DENGGI MALAYSIA & PULAU PINANG (Sehingga 22 Julai 2023)

Bil	NEGERI	Jumlah Terkumpul Kes 2023		Jumlah Kes Terkumpul 2022 untuk tempoh sama		BEZA	%	Jumlah Kes Didaftar Tahun 2022	
		K	M	K	M	(-/+)	%	K	M
1	Selangor	32,728	8	19,045	4	13,683	72	37,543	14
2	WPKL & Putrajaya	7,278	2	2,821	5	4,457	158	6,733	5
3	Johor	5,402	9	1,414	1	3,988	282	4,224	6
4	Penang 	5,285	6	361	0	4,924	1,364	1,621	1
5	Sabah	4,588	6	2,305	2	2,283	99	7,110	10
6	Kedah	3,249	6	628	2	2,621	417	1,461	2
7	N Sembilan	2,151	5	872	2	1,279	147	2,053	3
8	Perak	1,906	1	593	0	1,313	221	1,383	3
9	Kelantan	1,197	1	382	2	815	213	1,227	4
10	Pahang	700	0	391	0	309	79	976	1
11	Melaka	582	0	297	0	285	96	665	3
12	Perlis	548	1	21	0	527	2,510	161	1
13	Sarawak	408	1	339	1	69	20	671	2
14	Terengganu	149	1	117	0	32	27	246	1
15	WP Labuan	53	0	17	0	36	212	28	0
	<b>Jumlah</b>	<b>66,224</b>	<b>47</b>	<b>29,603</b>	<b>19</b>	<b>36,621</b>	<b>124</b>	<b>66,102</b>	<b>56</b>



# **SITUASI SEMASA DEMAM DENGGI PULAU PINANG**



# KES DAFTAR DEMAM DENGGI MENGIKUT DAERAH BAGI PULAU PINANG TAHUN 2023 (HINGGA ME-29)

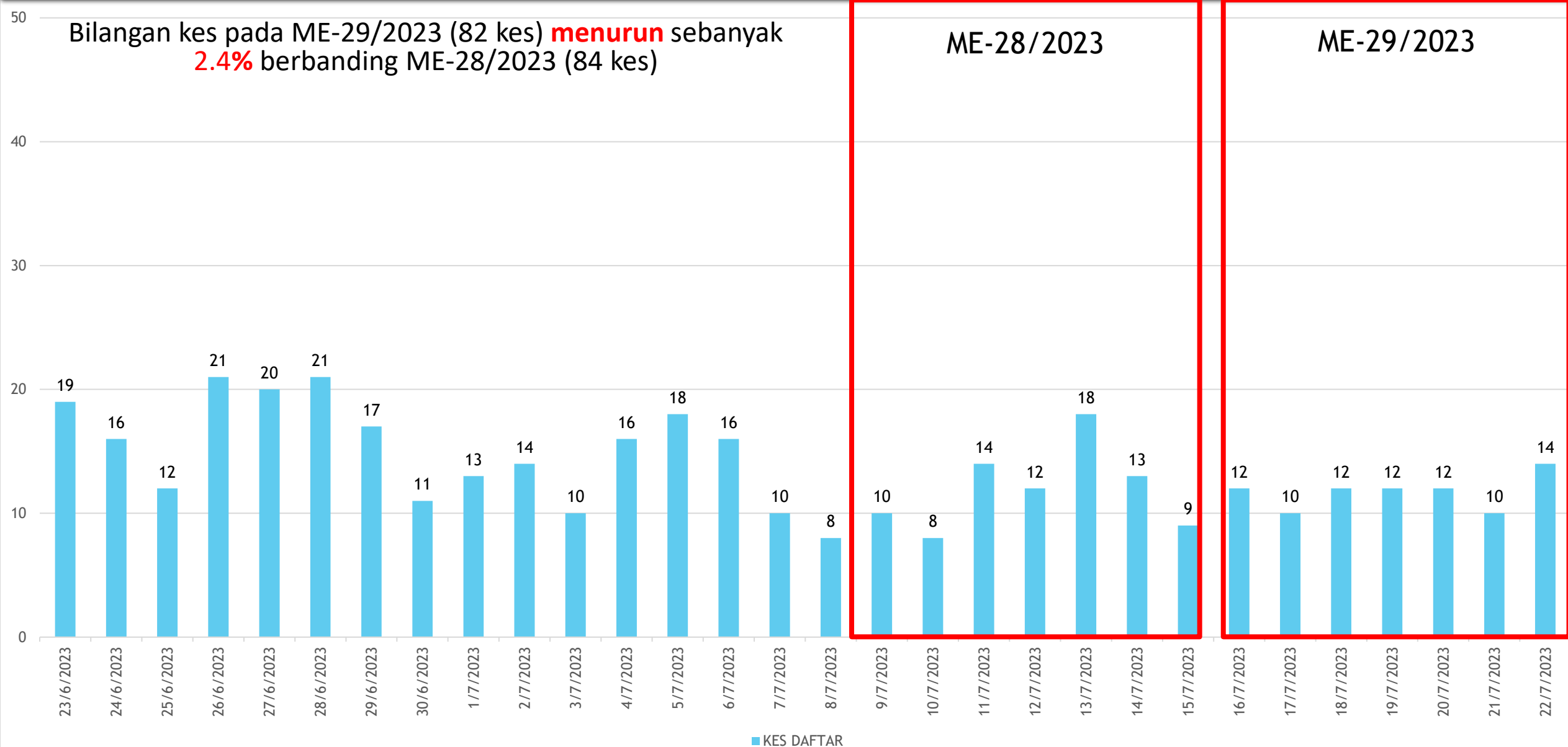
DAERAH	KES DEMAM DENGGI MINGGU EPID KE - 29 16 Jul 2023 - 22 Jul 2023		JUMLAH KES KUMULATIF SEHINGGA ME 29	
	DAFTAR	KEMATIAN	JUMLAH KES LAPOR	KEMATIAN
TIMUR LAUT	21	0	762	1
BARAT DAYA	6	0	479	1
SEBERANG PERAI UTARA	6	0	347	0
SEBERANG PERAI TENGAH	31	0	2781	3
SEBERANG PERAI SELATAN	18	0	916	1
JUMLAH KES	82	0	5285	6

# PERBEZAAN KES MENGIKUT DAERAH BAGI NEGERI PULAU PINANG BAGI TAHUN 2022 DAN TAHUN 2023 (HINGGA ME-29)

DAERAH	TAHUN				% KES DAFTAR MENURUN/ MENINGKAT
	2022		2023		
	JUM	%	JUM	%	
DTL	<b>125</b>	<b>2.37</b>	<b>762</b>	<b>14.42</b>	<b>509.60</b>
DBD	<b>72</b>	<b>1.36</b>	<b>479</b>	<b>9.06</b>	<b>565.28</b>
SPU	<b>62</b>	<b>1.17</b>	<b>347</b>	<b>6.57</b>	<b>459.68</b>
SPT	<b>87</b>	<b>1.65</b>	<b>2781</b>	<b>52.62</b>	<b>3096.55</b>
SPS	<b>15</b>	<b>0.28</b>	<b>916</b>	<b>17.33</b>	<b>6006.67</b>
<b>JUMLAH</b>	<b>361</b>	<b>100.00</b>	<b>5285</b>	<b>100.00</b>	<b>1363.99</b>

# KELUK EPID DENGGI PULAU PINANG 2023

Bilangan kes pada ME-29/2023 (82 kes) **menurun** sebanyak **2.4%** berbanding ME-28/2023 (84 kes)





# BILANGAN KES HARIAN DEMAM DENGGI (09/07/2023 - 22/07/2023)

Bil	Daerah	Jumlah Kes Didaftarkan Minggu Ini Mengikut Tarikh Pendaftaran Kes								Jumlah Kes Terkumpul Kes 2023	Jumlah Kes Terkumpul 2022 untuk tempoh sama	% KES DIDAFTAR MENINGKAT / MENURUN
		Ahad 9/7	Isnin 10/7	Selasa 11/7	Rabu 12/7	Khamis 13/7	Jumaat 14/7	Sabtu 15/7	Jumlah ME 28 9/7 - 15/7			
		K	K	K	K	K	K	K	K			
1	Timur Laut	3	3	4	3	3	4	3	23	741 (1)	117	533
2	Barat Daya	1	2	1	1	4	1	1	11	473 (1)	70	576
3	Seberang Perai Utara	1	0	1	1	2	1	0	6	341	60	468
4	Seberang Perai Tengah	5	2	6	4	6	5	3	31	2750 (3)	84	3174
5	Seberang Perai Selatan	0	1	2	3	3	2	2	13	898 (1)	15	5887
	Jumlah	10	8	14	12	18	13	9	84	5203 (6)	346	1404

\*( ) BILANGAN KEMATIAN

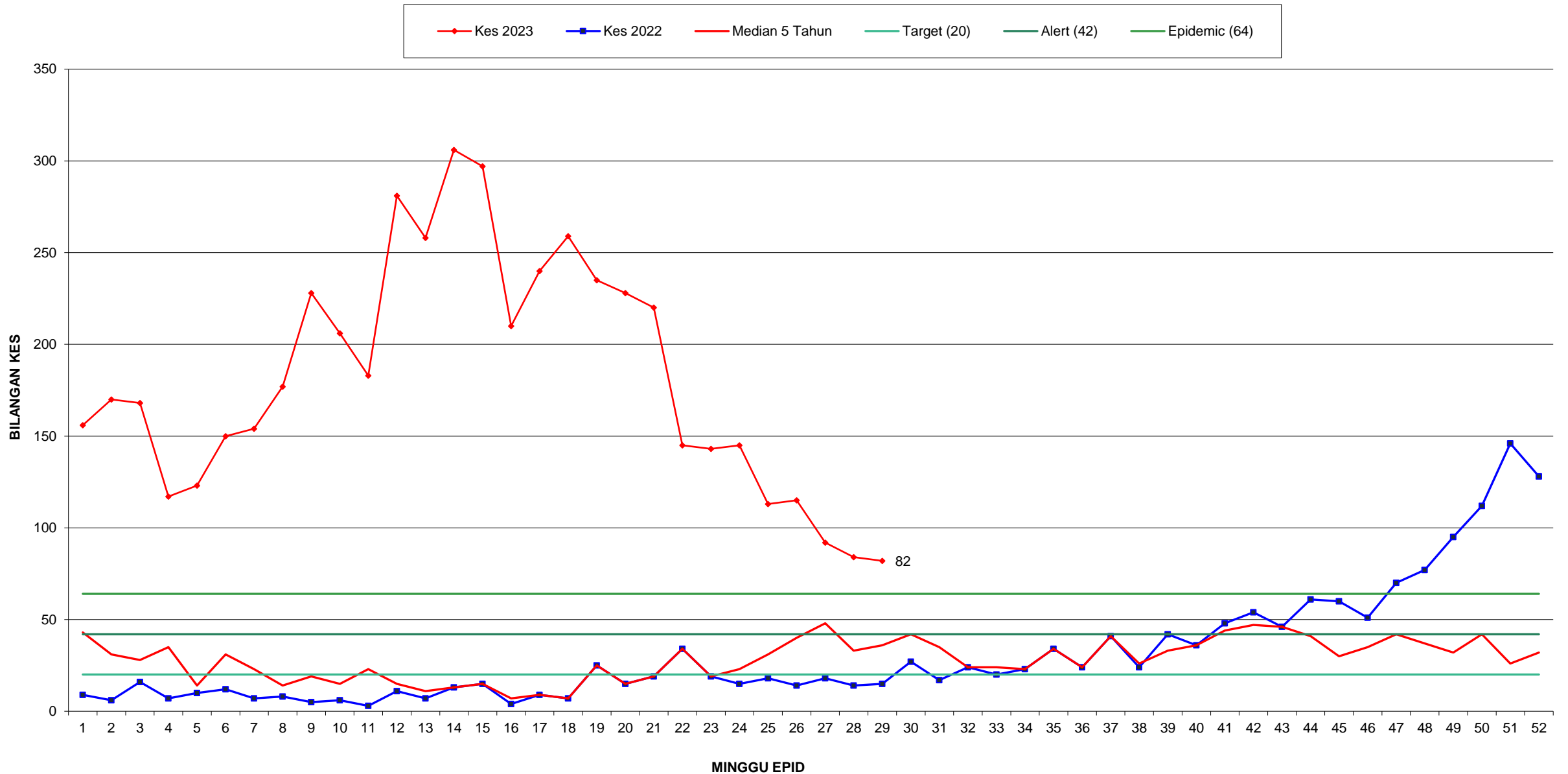
Bil	Daerah	Jumlah Kes Didaftarkan Minggu Ini Mengikut Tarikh Pendaftaran Kes								Jumlah Kes Terkumpul Kes 2023	Jumlah Kes Terkumpul 2022 untuk tempoh sama	% KES DIDAFTAR MENINGKAT / MENURUN
		Ahad 16/7	Isnin 17/7	Selasa 18/7	Rabu 19/7	Khamis 20/7	Jumaat 21/7	Sabtu 22/7	Jumlah ME 29 16/7 - 22/7			
		K	K	K	K	K	K	K	K			
1	Timur Laut	2	3	3	5	3	1	4	21	762 (1)	125	510
2	Barat Daya	0	0	2	0	2	1	1	6	479 (1)	72	565
3	Seberang Perai Utara	0	2	0	1	1	2	0	6	347	62	460
4	Seberang Perai Tengah	9	1	5	6	1	3	6	31	2781 (3)	87	3097
5	Seberang Perai Selatan	1	4	2	0	5	3	3	18	916 (1)	15	6007
	Jumlah	12	10	12	12	12	10	14	82	5285 (6)	361	1364

\*( ) BILANGAN KEMATIAN

MINGGU EPID 28

MINGGU EPID 29

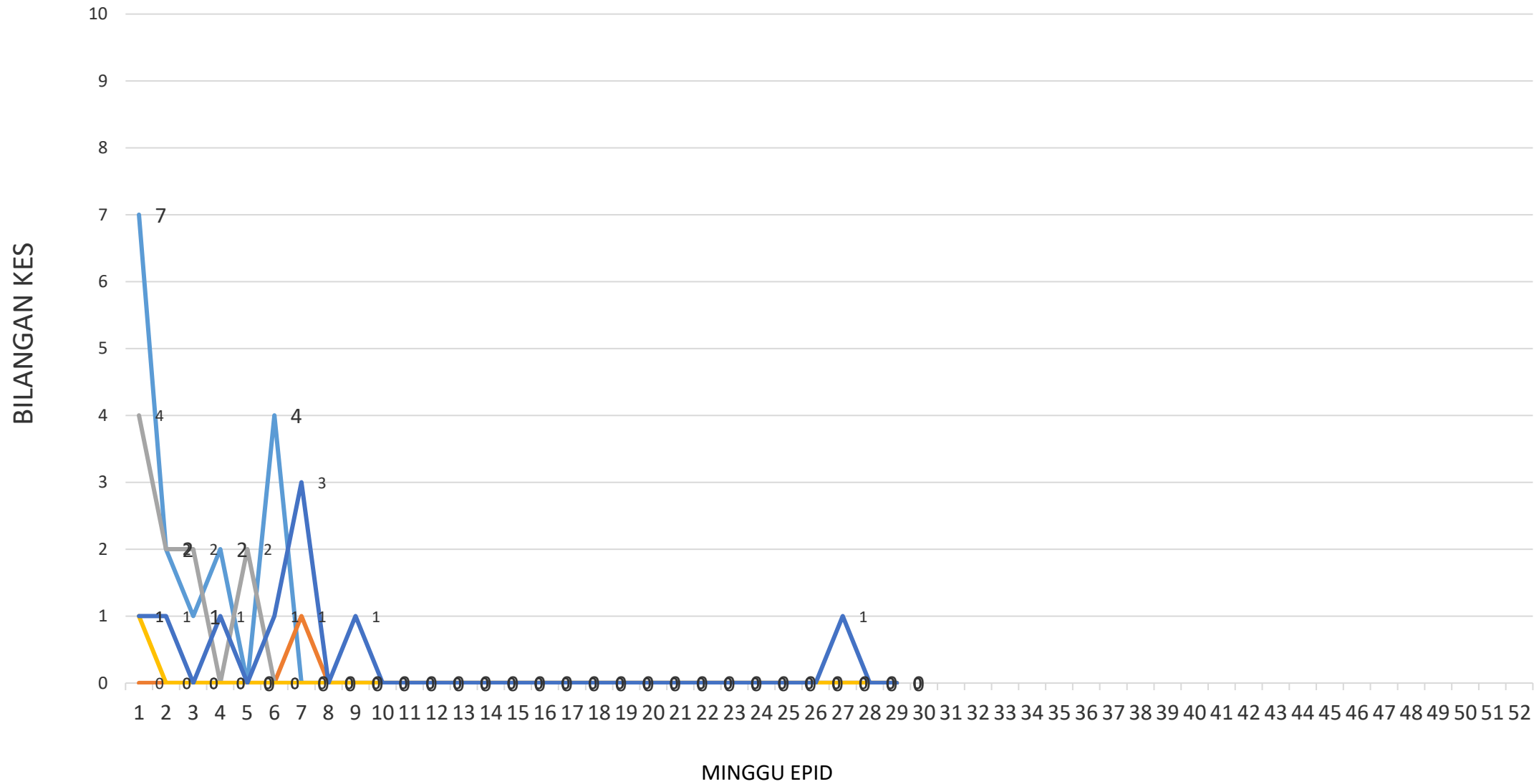
# GRAF MINGGUAN KES DAFTAR DEMAM DENGGI BAGI NEGERI PULAU PINANG HINGGA ME-29/2023



# KES DAFTAR CHIKUNGUNYA BAGI NEGERI PULAU PINANG HINGGA ME-29/2023

DAERAH	KES DEMAM CHIKU MINGGU EPID KE - 29 16 Jul 2023 - 22 Jul 2023		JUMLAH KES KUMULATIF HINGGA ME 29	
	KES DAFTAR	KEMATIAN	JUMLAH KES	KEMATIAN
TIMUR LAUT	0	0	16	0
BARAT DAYA	0	0	1	0
SEBERANG PERAI UTARA	0	0	10	0
SEBERANG PERAI TENGAH	0	0	1	0
SEBERANG PERAI SELATAN	0	0	9	0
JUMLAH	0	0	37	0

GRAF KES CHIKUNGUNYA BAGI NEGERI PULAU PINANG  
SEHINGGA ME-29/2023



TL BD SPU SPT SPS

# KES DAFTAR MALARIA BAGI NEGERI PULAU PINANG HINGGA ME-29/2023

DAERAH	KES LAPOR MINGGU KE 29						KUMULATIF KES					
	WARGANEGARA			BUKAN WARGANEGARA			WARGANEGARA			BUKAN WARGANEGARA		
	P.f	P.v	P.k	P.f	P.v	P.K	P.f	P.v	P.k	P.f	P.v	P.k
TIMUR LAUT											11	
BARAT DAYA								1		1	3	
SEBERANG PERAI UTARA											17	
SEBERANG PERAI TENGAH											10	
SEBERANG PERAI SELATAN												1
JUMLAH							44					

P.f- Plasmodium falciparum

P.v- Plasmodium vivax

P.k- Plasmodium knowlesi



# KES DAFTAR FILARIASIS BAGI NEGERI PULAU PINANG HINGGA ME-29/2023

DAERAH	KES LAPOR MINGGU KE 29				KUMULATIF KES			
	WARGANEGARA		BUKAN WARGANEGARA		WARGANEGARA		BUKAN WARGANEGARA	
	Brugia malayi	Wucherecia bancrofti	Brugia malayi	Wucherecia bancrofti	Brugia malayi	Wucherecia bancrofti	Brugia malayi	Wucherecia bancrofti
TIMUR LAUT								
BARAT DAYA								
SEBERANG PERAI UTARA								
SEBERANG PERAI TENGAH								
SEBERANG PERAI SELATAN								
<b>JUMLAH</b>	<b>0</b>				<b>0</b>			

# KES DAFTAR JAPANESE ENCEPHALITIS BAGI NEGERI PULAU PINANG HINGGA ME-29/2023

DAERAH	KES LAPOR MINGGU KE 29	KUMULATIF
TIMUR LAUT		
BARAT DAYA		
SEBERANG PERAI UTARA		
SEBERANG PERAI TENGAH		
SEBERANG PERAI SELATAN		
<b>JUMLAH</b>	<b>0</b>	<b>0</b>

# KES DAFTAR SCRUB TYPHUS BAGI NEGERI PULAU PINANG HINGGA ME-29/2023

DAERAH	KES LAPOR MINGGU KE 29	KUMULATIF
TIMUR LAUT		
BARAT DAYA		
SEBERANG PERAI UTARA		
SEBERANG PERAI TENGAH		
SEBERANG PERAI SELATAN		
<b>JUMLAH</b>	<b>0</b>	<b>0</b>



**TERIMA KASIH**

**CAWANGAN KAWALAN PENYAKIT BAWAAN VEKTOR  
JABATAN KESIHATAN NEGERI PULAU PINANG**

**04-2296500**

**vbdcpenang@gmail.com**