


SITUASI SEMASA PENYAKIT BAWAAN VEKTOR

MINGGU EPID 28/2023



SITUASI SEMASA DEMAM DENGGI MALAYSIA & PULAU PINANG (Sehingga 15 Julai 2023)




- Kumulatif Kes : 63, 966
- Kes Kematian : 45




- Kumulatif Kes : 5, 203
- Kes Kematian : 6

SITUASI SEMASA DEMAM DENGGI MALAYSIA & PULAU PINANG (Sehingga 15 Julai 2023)

| Bil | NEGERI | Jumlah Terkumpul Kes 2023 | | Jumlah Kes Terkumpul 2022 untuk tempoh sama | | BEZA | % | Jumlah Kes Didaftar Tahun 2022 | |
|-----|--|---------------------------|----|---|----|--------|-------|--------------------------------|----|
| | | K | M | K | M | (-/+) | % | K | M |
| 1 | Perlis | 508 | 1 | 19 | 0 | 489 | 2,574 | 161 | 1 |
| 2 | Penang  | 5,203 | 6 | 346 | 0 | 4,857 | 1,404 | 1,621 | 1 |
| 3 | Kedah | 3,127 | 6 | 602 | 2 | 2,525 | 419 | 1,461 | 2 |
| 4 | Johor | 5,139 | 8 | 1,329 | 1 | 3,810 | 287 | 1,227 | 4 |
| 5 | Perak | 1,846 | 0 | 568 | 0 | 1,278 | 225 | 2,053 | 3 |
| 6 | Kelantan | 1,108 | 1 | 353 | 2 | 755 | 214 | 7,110 | 10 |
| 7 | WP Labuan | 53 | 0 | 17 | 0 | 36 | 212 | 37,543 | 14 |
| 8 | WPKL & Putrajaya | 6,968 | 2 | 2,636 | 5 | 4,332 | 164 | 671 | 2 |
| 9 | N Sembilan | 2,028 | 5 | 806 | 2 | 1,222 | 152 | 665 | 3 |
| 10 | Sabah | 4,492 | 6 | 2,113 | 2 | 2,379 | 113 | 976 | 1 |
| 11 | Melaka | 557 | 0 | 276 | 0 | 281 | 102 | 28 | 0 |
| 12 | Pahang | 667 | 0 | 360 | 0 | 307 | 85 | 246 | 1 |
| 13 | Selangor | 31,737 | 8 | 18,045 | 4 | 13,692 | 76 | 4,224 | 6 |
| 14 | Terengganu | 138 | 1 | 113 | 0 | 25 | 22 | 6,733 | 5 |
| 15 | Sarawak | 395 | 1 | 331 | 1 | 64 | 19 | 1,383 | 3 |
| | Jumlah | 63,966 | 45 | 27,914 | 19 | 36,052 | 129 | 66,102 | 56 |

Peningkatan kes sebanyak 36, 052 kes (129.2%). Tiga (3) kes kematian dilaporkan pada minggu ini menjadikan kumulatif sebagai empat puluh lima (45) kes kematian didaftarkan sehingga ME 28/2023.

SITUASI SEMASA DEMAM DENGGI MALAYSIA & PULAU PINANG (Sehingga 15 Julai 2023)

| Bil | NEGERI | Jumlah Terkumpul Kes 2023 | | Jumlah Kes Terkumpul 2022 untuk tempoh sama | | BEZA | % | Jumlah Kes Didaftar Tahun 2022 | |
|-----|--|---------------------------|-----------|---|-----------|---------------|------------|--------------------------------|-----------|
| | | K | M | K | M | (-/+) | % | K | M |
| 1 | Selangor | 31,737 | 8 | 18,045 | 4 | 13,692 | 76 | 246 | 1 |
| 2 | WPKL & Putrajaya | 6,968 | 2 | 2,636 | 5 | 4,332 | 164 | 6,733 | 5 |
| 3 | Penang  | 5,203 | 6 | 346 | 0 | 4,857 | 1,404 | 1,621 | 1 |
| 4 | Johor | 5,139 | 8 | 1,329 | 1 | 3,810 | 287 | 161 | 1 |
| 5 | Sabah | 4,492 | 6 | 2,113 | 2 | 2,379 | 113 | 665 | 3 |
| 6 | Kedah | 3,127 | 6 | 602 | 2 | 2,525 | 419 | 1,461 | 2 |
| 7 | N Sembilan | 2,028 | 5 | 806 | 2 | 1,222 | 152 | 2,053 | 3 |
| 8 | Perak | 1,846 | 0 | 568 | 0 | 1,278 | 225 | 1,227 | 4 |
| 9 | Kelantan | 1,108 | 1 | 353 | 2 | 755 | 214 | 37,543 | 14 |
| 10 | Pahang | 667 | 0 | 360 | 0 | 307 | 85 | 976 | 1 |
| 11 | Melaka | 557 | 0 | 276 | 0 | 281 | 102 | 4,224 | 6 |
| 12 | Perlis | 508 | 1 | 19 | 0 | 489 | 2,574 | 7,110 | 10 |
| 13 | Sarawak | 395 | 1 | 331 | 1 | 64 | 19 | 671 | 2 |
| 14 | Terengganu | 138 | 1 | 113 | 0 | 25 | 22 | 1,383 | 3 |
| 15 | WP Labuan | 53 | 0 | 17 | 0 | 36 | 212 | 28 | 0 |
| | Jumlah | 63,966 | 45 | 27,914 | 19 | 36,052 | 129 | 66,102 | 56 |

SITUASI SEMASA DEMAM DENGGI PULAU PINANG



KES DAFTAR DEMAM DENGGI MENGIKUT DAERAH BAGI PULAU PINANG TAHUN 2023 (HINGGA ME-28)

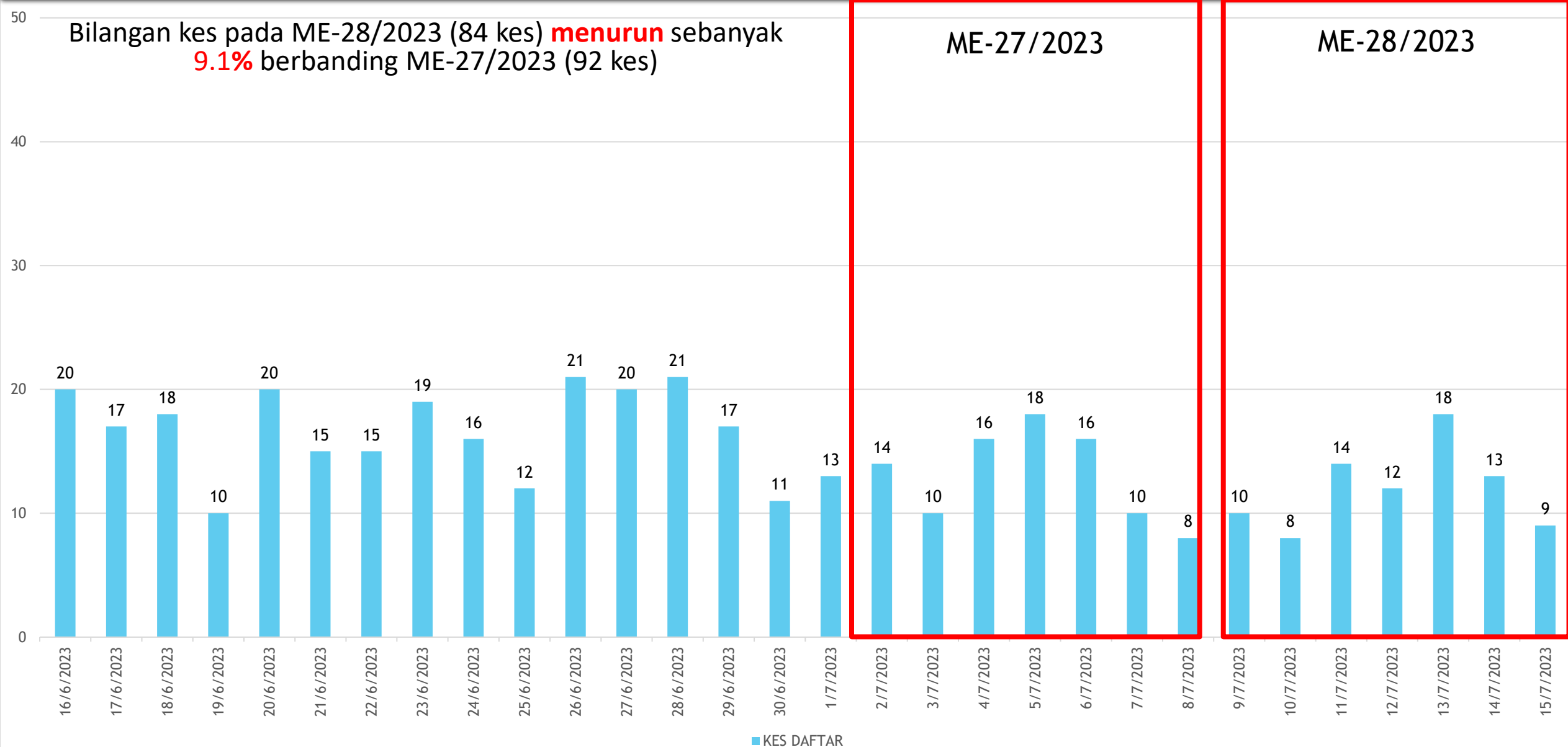
| DAERAH | KES DEMAM DENGGI MINGGU EPID KE - 28 09 Jul 2023 - 15 Jul 2023 | | JUMLAH KES KUMULATIF SEHINGGA ME 28 | |
|------------------------|---|----------|--|----------|
| | DAFTAR | KEMATIAN | JUMLAH KES LAPOR | KEMATIAN |
| TIMUR LAUT | 23 | 0 | 741 | 1 |
| BARAT DAYA | 11 | 0 | 473 | 1 |
| SEBERANG PERAI UTARA | 6 | 0 | 341 | 0 |
| SEBERANG PERAI TENGAH | 31 | 0 | 2750 | 3 |
| SEBERANG PERAI SELATAN | 13 | 0 | 898 | 1 |
| JUMLAH KES | 84 | 0 | 5203 | 6 |

PERBEZAAN KES MENGIKUT DAERAH BAGI NEGERI PULAU PINANG BAGI TAHUN 2022 DAN TAHUN 2023 (HINGGA ME-27)

| DAERAH | TAHUN | | | | % KES DAFTAR MENURUN/ MENINGKAT |
|---------------|------------|---------------|-------------|---------------|---------------------------------------|
| | 2022 | | 2023 | | |
| | JUM | % | JUM | % | |
| DTL | 117 | 2.25 | 741 | 14.24 | 533.33 |
| DBD | 70 | 1.35 | 473 | 9.09 | 575.71 |
| SPU | 60 | 1.15 | 341 | 6.55 | 468.33 |
| SPT | 84 | 1.61 | 2750 | 52.85 | 3173.81 |
| SPS | 15 | 0.29 | 898 | 17.26 | 5886.67 |
| JUMLAH | 346 | 100.00 | 5203 | 100.00 | 1403.76 |

KELUK EPID DENGGI PULAU PINANG 2023

Bilangan kes pada ME-28/2023 (84 kes) **menurun** sebanyak **9.1%** berbanding ME-27/2023 (92 kes)



BILANGAN KES HARIAN DEMAM DENGGI (02/07/2023 - 15/07/2023)

| Bil | Daerah | Jumlah Kes Didaftarkan Minggu Ini Mengikut Tarikh Pendaftaran Kes | | | | | | | | Jumlah Kes Terkumpul Kes 2023 | Jumlah Kes Terkumpul 2022 untuk tempoh sama | % KES DIDAFAR MENINGKAT / MENURUN |
|-----|------------------------|---|-----------|------------|----------|------------|------------|-----------|------------------------|-------------------------------|---|-----------------------------------|
| | | Ahad 2/7 | Isnin 3/7 | Selasa 4/7 | Rabu 5/7 | Khamis 6/7 | Jumaat 7/7 | Sabtu 8/7 | Jumlah ME 27 2/7 - 8/7 | | | |
| | | K | K | K | K | K | K | K | K | | | |
| 1 | Timur Laut | 4 | 4 | 2 | 4 | 4 | 0 | 2 | 20 | 718 (1) | 111 | 547 |
| 2 | Barat Daya | 0 | 0 | 3 | 1 | 1 | 1 | 2 | 8 | 462 (1) | 68 | 579 |
| 3 | Seberang Perai Utara | 2 | 3 | 1 | 1 | 4 | 0 | 1 | 12 | 335 | 60 | 458 |
| 4 | Seberang Perai Tengah | 7 | 2 | 6 | 7 | 6 | 6 | 2 | 36 | 2719 (3) | 81 | 3257 |
| 5 | Seberang Perai Selatan | 1 | 1 | 4 | 5 | 1 | 3 | 1 | 16 | 885 (1) | 12 | 7275 |
| | Jumlah | 14 | 10 | 16 | 18 | 16 | 10 | 8 | 92 | 5119 (6) | 332 | 1442 |

*() BILANGAN KEMATIAN

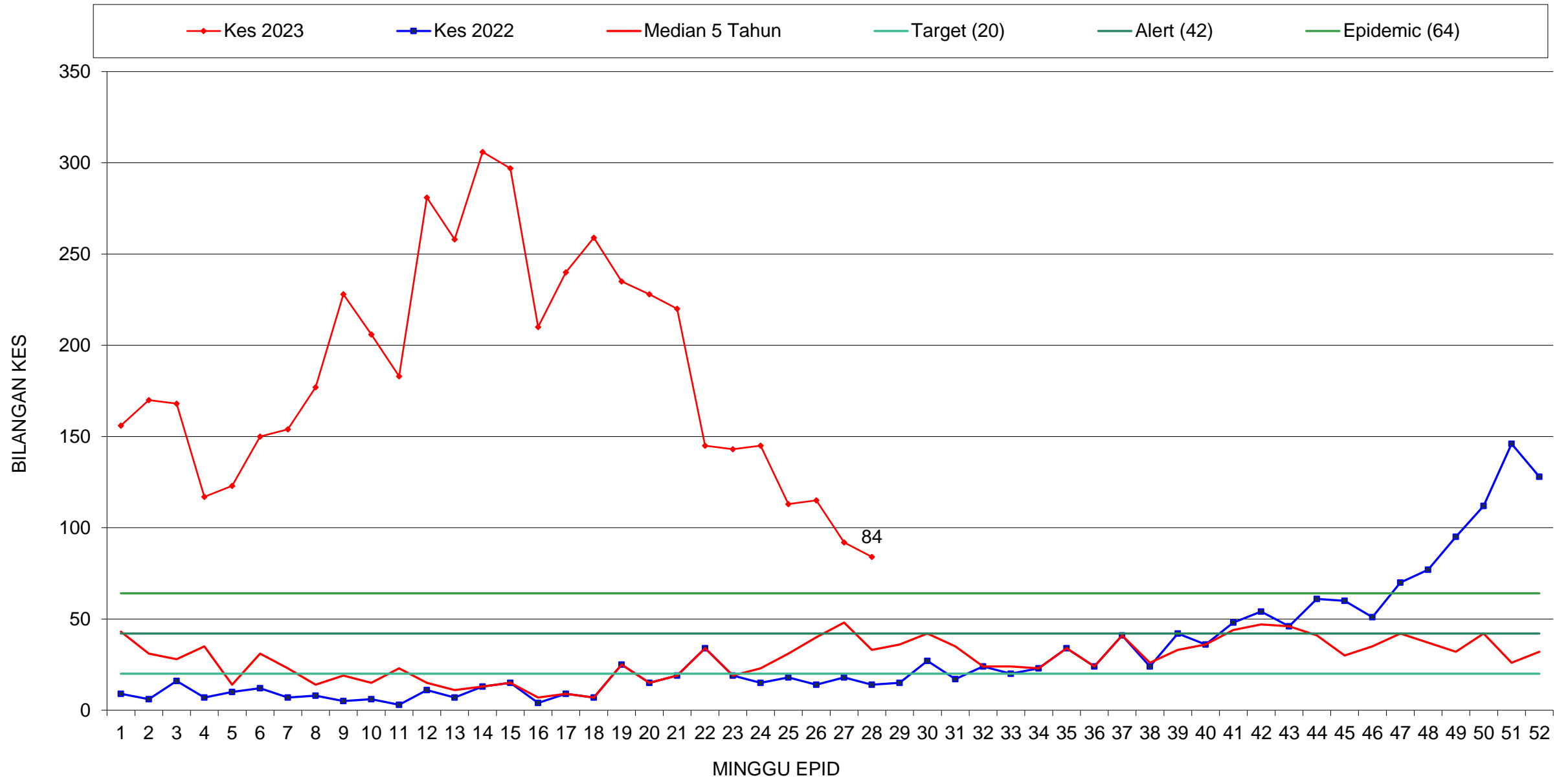
| Bil | Daerah | Jumlah Kes Didaftarkan Minggu Ini Mengikut Tarikh Pendaftaran Kes | | | | | | | | Jumlah Kes Terkumpul Kes 2023 | Jumlah Kes Terkumpul 2022 untuk tempoh sama | % KES DIDAFAR MENINGKAT / MENURUN |
|-----|------------------------|---|------------|-------------|-----------|-------------|-------------|------------|-------------------------|-------------------------------|---|-----------------------------------|
| | | Ahad 9/7 | Isnin 10/7 | Selasa 11/7 | Rabu 12/7 | Khamis 13/7 | Jumaat 14/7 | Sabtu 15/7 | Jumlah ME 28 9/7 - 15/7 | | | |
| | | K | K | K | K | K | K | K | K | | | |
| 1 | Timur Laut | 3 | 3 | 4 | 3 | 3 | 4 | 3 | 23 | 741 (1) | 117 | 533 |
| 2 | Barat Daya | 1 | 2 | 1 | 1 | 4 | 1 | 1 | 11 | 473 (1) | 70 | 576 |
| 3 | Seberang Perai Utara | 1 | 0 | 1 | 1 | 2 | 1 | 0 | 6 | 341 | 60 | 468 |
| 4 | Seberang Perai Tengah | 5 | 2 | 6 | 4 | 6 | 5 | 3 | 31 | 2750 (3) | 84 | 3174 |
| 5 | Seberang Perai Selatan | 0 | 1 | 2 | 3 | 3 | 2 | 2 | 13 | 898 (1) | 15 | 5887 |
| | Jumlah | 10 | 8 | 14 | 12 | 18 | 13 | 9 | 84 | 5203 (6) | 346 | 1404 |

*() BILANGAN KEMATIAN

MINGGU EPID 27

MINGGU EPID 28

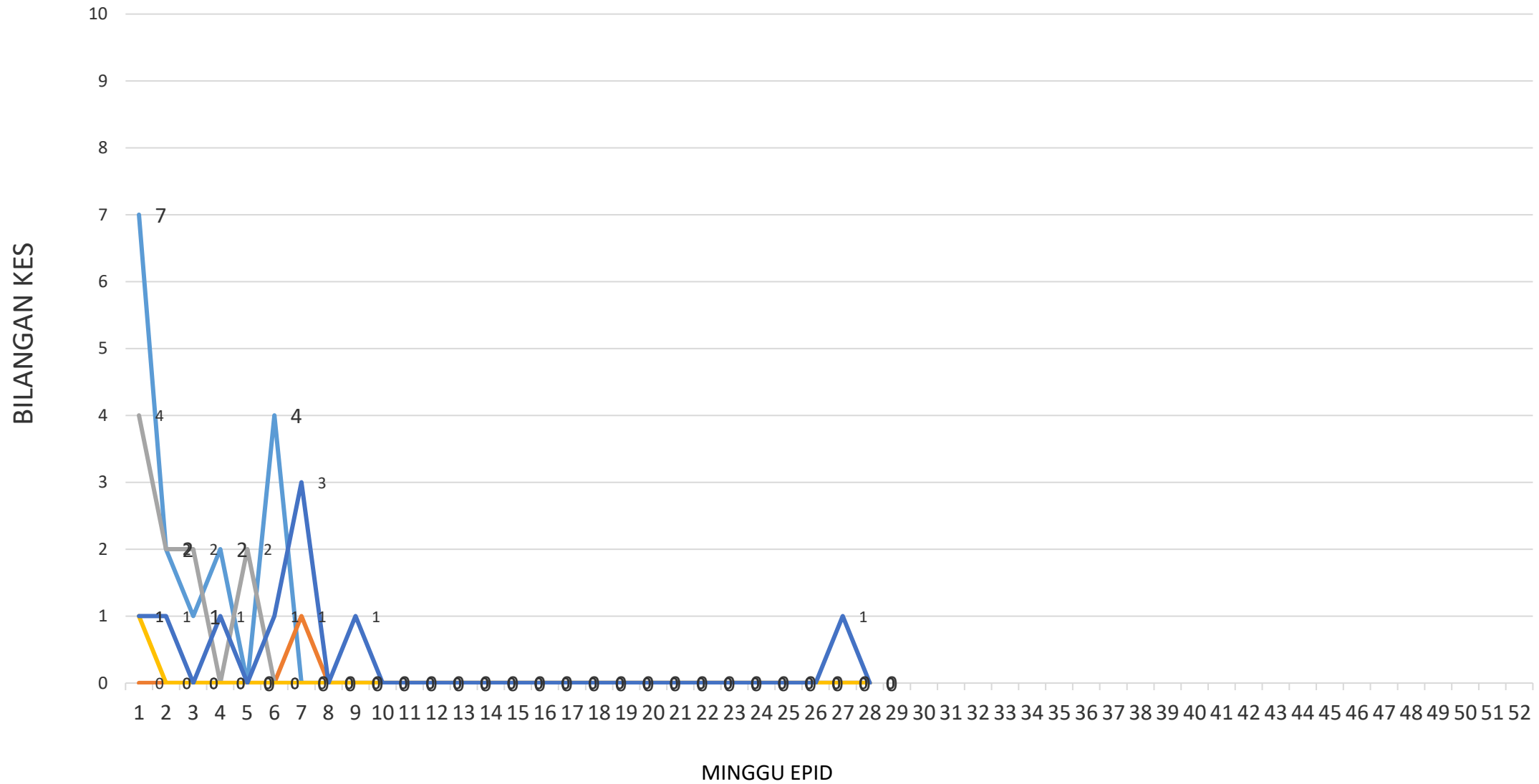
GRAF MINGGUAN KES DAFTAR DEMAM DENGGI BAGI NEGERI PULAU PINANG HINGGA ME-28/2023



KES DAFTAR CHIKUNGUNYA BAGI NEGERI PULAU PINANG HINGGA ME-28/2023

| DAERAH | KES DEMAM CHIKU MINGGU EPID KE - 28 09 Jul 2023 - 15 Jul 2023 | | JUMLAH KES KUMULATIF HINGGA ME 28 | |
|------------------------|--|----------|--------------------------------------|----------|
| | KES DAFTAR | KEMATIAN | JUMLAH KES | KEMATIAN |
| TIMUR LAUT | 0 | 0 | 16 | 0 |
| BARAT DAYA | 0 | 0 | 1 | 0 |
| SEBERANG PERAI UTARA | 0 | 0 | 10 | 0 |
| SEBERANG PERAI TENGAH | 0 | 0 | 1 | 0 |
| SEBERANG PERAI SELATAN | 0 | 0 | 9 | 0 |
| JUMLAH | 0 | 0 | 37 | 0 |

GRAF KES CHIKUNGUNYA BAGI NEGERI PULAU PINANG
SEHINGGA ME-28/2023



TL BD SPU SPT SPS

KES DAFTAR MALARIA BAGI NEGERI PULAU PINANG HINGGA ME-28/2023

| DAERAH | KES LAPOR MINGGU KE 28 | | | | | | KUMULATIF KES | | | | | |
|------------------------|------------------------|-----|-----|-------------------|-----|-----|---------------|-----|-----|-------------------|-----|-----|
| | WARGANEGARA | | | BUKAN WARGANEGARA | | | WARGANEGARA | | | BUKAN WARGANEGARA | | |
| | P.f | P.v | P.k | P.f | P.v | P.K | P.f | P.v | P.k | P.f | P.v | P.k |
| TIMUR LAUT | | | | | | | | | | | 11 | |
| BARAT DAYA | | | | | 1 | | | 1 | | 1 | 3 | |
| SEBERANG PERAI UTARA | | | | | 2 | | | | | | 17 | |
| SEBERANG PERAI TENGAH | | | | | | | | | | | 10 | |
| SEBERANG PERAI SELATAN | | | | | | | | | | | | 1 |
| JUMLAH | | | | | | | | | | | 44 | |

P.f- Plasmodium falciparum

P.v- Plasmodium vivax

P.k- Plasmodium knowlesi

KES DAFTAR FILARIASIS BAGI NEGERI PULAU PINANG HINGGA ME-28/2023

| DAERAH | KES LAPOR MINGGU KE 28 | | | | KUMULATIF KES | | | |
|------------------------|------------------------|----------------------|-------------------|----------------------|---------------|----------------------|-------------------|----------------------|
| | WARGANEGARA | | BUKAN WARGANEGARA | | WARGANEGARA | | BUKAN WARGANEGARA | |
| | Brugia malayi | Wucherecia bancrofti | Brugia malayi | Wucherecia bancrofti | Brugia malayi | Wucherecia bancrofti | Brugia malayi | Wucherecia bancrofti |
| TIMUR LAUT | | | | | | | | |
| BARAT DAYA | | | | | | | | |
| SEBERANG PERAI UTARA | | | | | | | | |
| SEBERANG PERAI TENGAH | | | | | | | | |
| SEBERANG PERAI SELATAN | | | | | | | | |
| JUMLAH | 0 | | | | 0 | | | |

KES DAFTAR JAPANESE ENCEPHALITIS BAGI NEGERI PULAU PINANG HINGGA ME-28/2023

| DAERAH | KES LAPOR MINGGU KE 28 | KUMULATIF |
|------------------------|------------------------|-----------|
| TIMUR LAUT | | |
| BARAT DAYA | | |
| SEBERANG PERAI UTARA | | |
| SEBERANG PERAI TENGAH | | |
| SEBERANG PERAI SELATAN | | |
| JUMLAH | 0 | 0 |

KES DAFTAR SCRUB TYPHUS BAGI NEGERI PULAU PINANG HINGGA ME-28/2023

| DAERAH | KES LAPOR MINGGU KE 28 | KUMULATIF |
|------------------------|------------------------|-----------|
| TIMUR LAUT | | |
| BARAT DAYA | | |
| SEBERANG PERAI UTARA | | |
| SEBERANG PERAI TENGAH | | |
| SEBERANG PERAI SELATAN | | |
| JUMLAH | 0 | 0 |



TERIMA KASIH

**CAWANGAN KAWALAN PENYAKIT BAWAAN VEKTOR
JABATAN KESIHATAN NEGERI PULAU PINANG**

04-2296500

vbdcpenang@gmail.com