


SITUASI SEMASA PENYAKIT BAWAAN VEKTOR

MINGGU EPID 26/2023



SITUASI SEMASA DEMAM DENGGI MALAYSIA & PULAU PINANG (Sehingga 1 Julai 2023)




- Kumulatif Kes : 59, 057
- Kes Kematian : 40




- Kumulatif Kes : 5, 027
- Kes Kematian : 6

SITUASI SEMASA DEMAM DENGGI MALAYSIA & PULAU PINANG (Sehingga 1 Julai 2023)

Bil	NEGERI	Jumlah Terkumpul Kes 2023		Jumlah Kes Terkumpul 2022 untuk tempoh sama		BEZA	%	Jumlah Kes Didaftar Tahun 2022	
		K	M	K	M	(-/+)	%	K	M
1	Perlis	443	1	16	0	427	2,669	161	1
2	Penang 	5,027	6	314	0	4,713	1,501	1,621	1
3	Kedah	2,837	4	556	2	2,281	410	1,461	2
4	Johor	4,609	8	1,164	1	3,445	296	4,224	6
5	Perak	1,735	0	499	0	1,236	248	1,383	3
6	WP Labuan	52	0	16	0	36	225	28	0
7	Kelantan	934	1	295	2	639	217	1,227	4
8	WPKL & Putrajaya	6,298	2	2,313	5	3,985	172	6,733	5
9	N Sembilan	1,831	3	699	1	1,132	162	2,053	3
10	Sabah	4,314	6	1,791	2	2,523	141	7,110	10
11	Pahang	616	0	289	0	327	113	976	1
12	Melaka	498	0	246	0	252	102	665	3
13	Selangor	29,382	7	16,133	4	13,249	82	37,543	14
14	Terengganu	125	1	106	0	19	18	246	1
15	Sarawak	356	1	306	1	50	16	671	2
	Jumlah	59,057	40	24,743	18	34,314	139	66,102	56

Peningkatan kes sebanyak 34, 314 kes (138.7%). Satu (1) kes kematian dilaporkan pada minggu ini menjadikan kumulatif sebagai empat puluh (40) kes kematian didaftarkan sehingga ME 26/2023.

SITUASI SEMASA DEMAM DENGGI MALAYSIA & PULAU PINANG (Sehingga 1 Julai 2023)

Bil	NEGERI	Jumlah Terkumpul Kes 2023		Jumlah Kes Terkumpul 2022 untuk tempoh sama		BEZA	%	Jumlah Kes Didaftar Tahun 2022	
		K	M	K	M	(-/+)	%	K	M
1	Selangor	29,382	7	16,133	4	13,249	82	37,543	14
2	WPKL & Putrajaya	6,298	2	2,313	5	3,985	172	6,733	5
3	Penang 	5,027	6	314	0	4,713	1,501	1,621	1
4	Johor	4,609	8	1,164	1	3,445	296	4,224	6
5	Sabah	4,314	6	1,791	2	2,523	141	7,110	10
6	Kedah	2,837	4	556	2	2,281	410	1,461	2
7	N Sembilan	1,831	3	699	1	1,132	162	2,053	3
8	Perak	1,735	0	499	0	1,236	248	1,383	3
9	Kelantan	934	1	295	2	639	217	1,227	4
10	Pahang	616	0	289	0	327	113	976	1
11	Melaka	498	0	246	0	252	102	665	3
12	Perlis	443	1	16	0	427	2,669	161	1
13	Sarawak	356	1	306	1	50	16	671	2
14	Terengganu	125	1	106	0	19	18	246	1
15	WP Labuan	52	0	16	0	36	225	28	0
	Jumlah	59,057	40	24,743	18	34,314	139	66,102	56

SITUASI SEMASA DEMAM DENGGI PULAU PINANG



KES DAFTAR DEMAM DENGGI MENGIKUT DAERAH BAGI PULAU PINANG TAHUN 2023 (HINGGA ME-26)

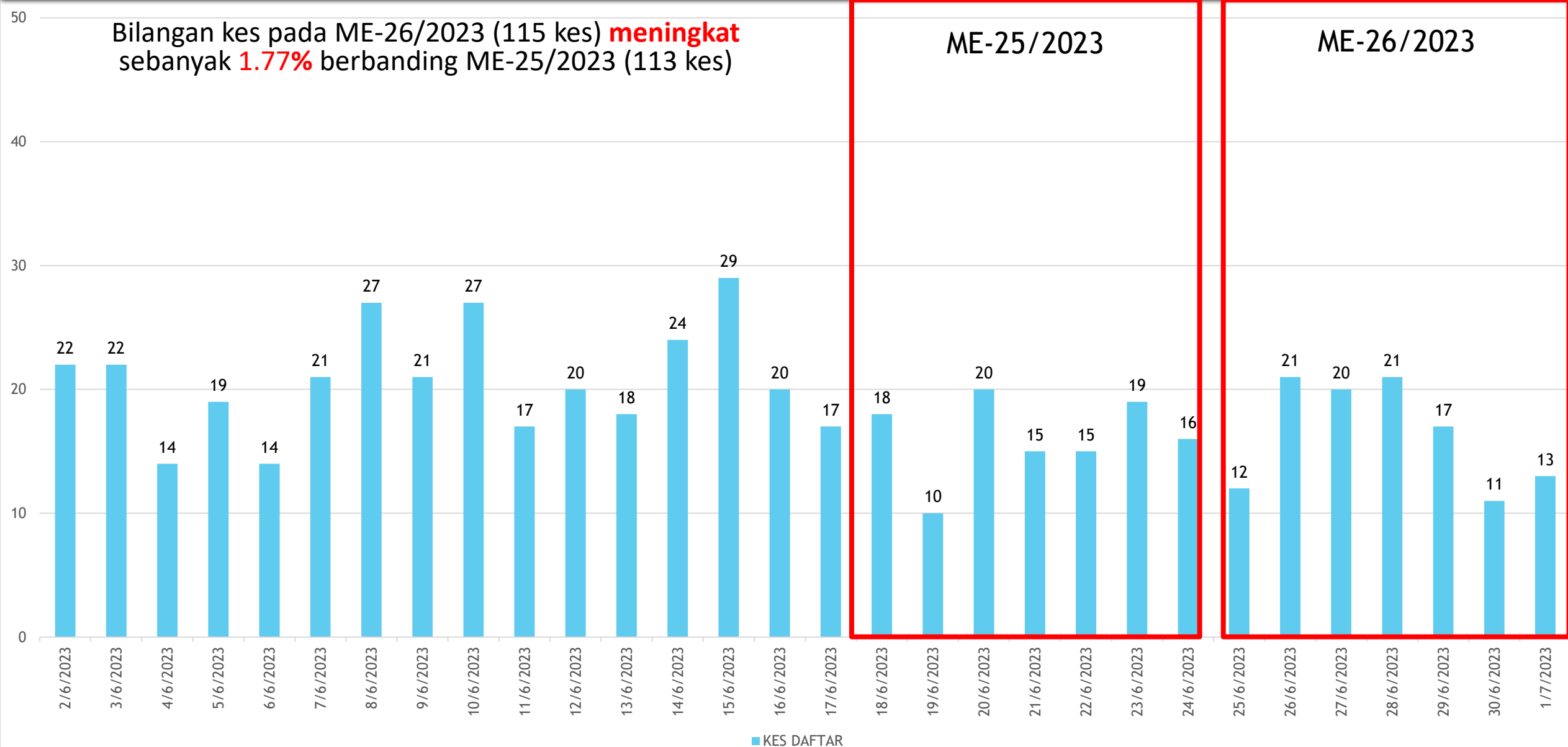
DAERAH	KES DEMAM DENGGI MINGGU EPID KE - 26 25 Jun 2023 - 01 Jul 2023		JUMLAH KES KUMULATIF SEHINGGA ME 26	
	DAFTAR	KEMATIAN	JUMLAH KES LAPOR	KEMATIAN
TIMUR LAUT	28	0	698	1
BARAT DAYA	6	0	454	1
SEBERANG PERAI UTARA	4	0	323	0
SEBERANG PERAI TENGAH	59	0	2683	3
SEBERANG PERAI SELATAN	18	0	869	1
JUMLAH KES	115	0	5027	6

PERBEZAAN KES MENGIKUT DAERAH BAGI NEGERI PULAU PINANG BAGI TAHUN 2022 DAN TAHUN 2023 (HINGGA ME-26)

DAERAH	TAHUN				%KES DAFTAR MENURUN/ MENINGKAT
	2022		2023		
	JUM	%	JUM	%	
DTL	104	2.07	698	13.89	571.15
DBD	67	1.33	454	9.03	577.61
SPU	54	1.07	323	6.43	498.15
SPT	77	1.53	2683	53.37	3384.42
SPS	12	0.24	869	17.29	7141.67
JUMLAH	314	100.00	5027	100.00	1500.96

KELUK EPID DENGGI PULAU PINANG 2023

Bilangan kes pada ME-26/2023 (115 kes) **meningkat** sebanyak **1.77%** berbanding ME-25/2023 (113 kes)



BILANGAN KES HARIAN DEMAM DENGGI (18/06/2023 - 01/07/2023)

Bil	Daerah	Jumlah Kes Didaftarkan Minggu Ini Mengikut Tarikh Pendaftaran Kes								Jumlah Kes Terkumpul Kes 2023	Jumlah Kes Terkumpul 2022 untuk tempoh sama	% KES DIDAFTAR MENINGKAT / MENURUN
		Ahad 18/6	Isnin 19/6	Selasa 20/6	Rabu 21/6	Khamis 22/6	Jumaat 23/6	Sabtu 24/6	Jumlah ME 25 18/6 - 24/6			
		K	K	K	K	K	K	K	K			
1	Timur Laut	5	2	4	4	3	6	4	28	670 (1)	96	598
2	Barat Daya	2	2	2	2	2	2	0	12	448 (1)	66	579
3	Seberang Perai Utara	0	1	0	2	0	1	2	6	319	52	513
4	Seberang Perai Tengah	9	3	10	6	6	5	5	44	2624 (3)	74	3446
5	Seberang Perai Selatan	2	2	4	1	4	5	5	23	851 (1)	12	6992
	Jumlah	18	10	20	15	15	19	16	113	4912 (6)	300	1537

*() BILANGAN KEMATIAN

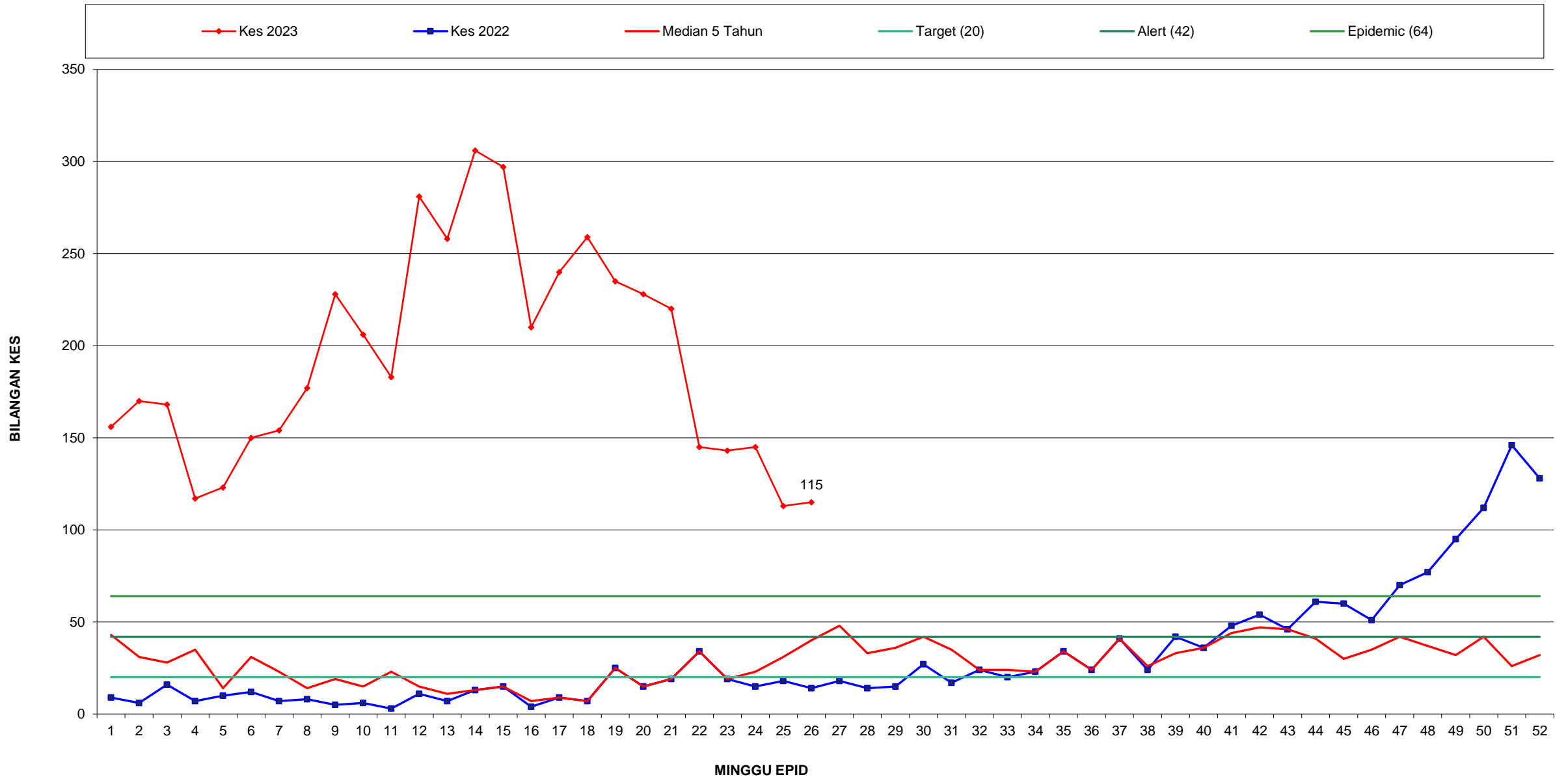
Bil	Daerah	Jumlah Kes Didaftarkan Minggu Ini Mengikut Tarikh Pendaftaran Kes								Jumlah Kes Terkumpul Kes 2023	Jumlah Kes Terkumpul 2022 untuk tempoh sama	% KES DIDAFTAR MENINGKAT / MENURUN
		Ahad 25/6	Isnin 26/6	Selasa 27/6	Rabu 28/6	Khamis 29/6	Jumaat 30/6	Sabtu 1/7	Jumlah ME 26 25/6 - 1/7			
		K	K	K	K	K	K	K	K			
1	Timur Laut	2	5	7	4	3	4	3	28	698 (1)	104	571
2	Barat Daya	1	2	1	0	1	0	1	6	454 (1)	67	578
3	Seberang Perai Utara	0	2	1	1	0	0	0	4	323	54	498
4	Seberang Perai Tengah	8	9	7	13	9	6	7	59	2683 (3)	77	3384
5	Seberang Perai Selatan	1	3	4	3	4	1	2	18	869 (1)	12	7142
	Jumlah	12	21	20	21	17	11	13	115	5027 (6)	314	1501

*() BILANGAN KEMATIAN

MINGGU EPID 25

MINGGU EPID 26

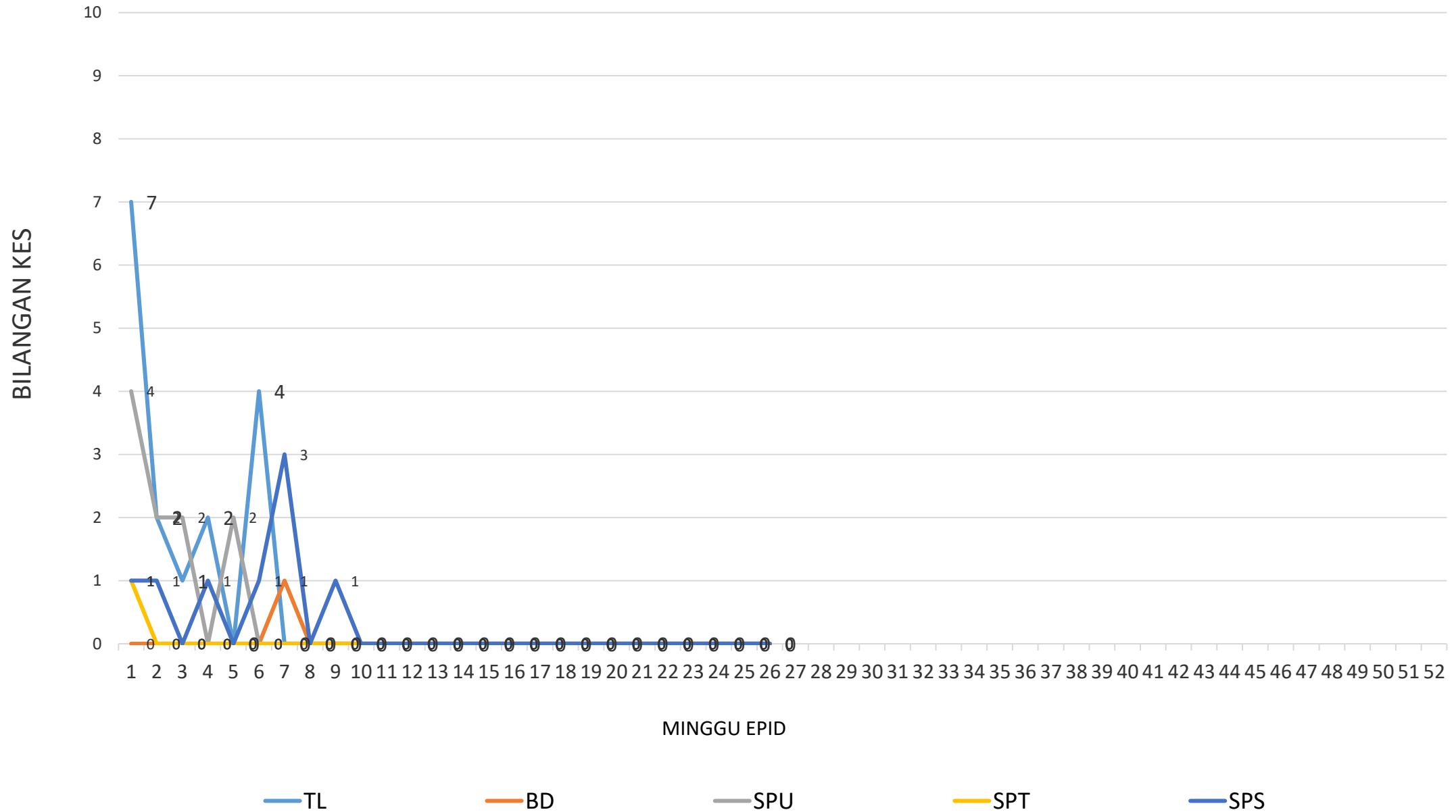
GRAF MINGGUAN KES DAFTAR DEMAM DENGGI BAGI NEGERI PULAU PINANG HINGGA ME-26/2023



KES DAFTAR CHIKUNGUNYA BAGI NEGERI PULAU PINANG HINGGA ME-26/2023

DAERAH	KES DEMAM CHIKU MINGGU EPID KE - 26 25 Jun 2023 - 01 Jul 2023		JUMLAH KES KUMULATIF HINGGA ME 26	
	KES DAFTAR	KEMATIAN	JUMLAH KES	KEMATIAN
TIMUR LAUT	0	0	16	0
BARAT DAYA	0	0	1	0
SEBERANG PERAI UTARA	0	0	10	0
SEBERANG PERAI TENGAH	0	0	1	0
SEBERANG PERAI SELATAN	0	0	8	0
JUMLAH	0	0	36	0

GRAF KES CHIKUNGUNYA BAGI NEGERI PULAU PINANG
SEHINGGA ME-26/2023



KES DAFTAR MALARIA BAGI NEGERI PULAU PINANG HINGGA ME-26/2023

DAERAH	KES LAPOR MINGGU KE 26						KUMULATIF KES					
	WARGANEGARA			BUKAN WARGANEGARA			WARGANEGARA			BUKAN WARGANEGARA		
	P.f	P.v	P.k	P.f	P.v	P.K	P.f	P.v	P.k	P.f	P.v	P.k
TIMUR LAUT											9	
BARAT DAYA										1	3	
SEBERANG PERAI UTARA											13	
SEBERANG PERAI TENGAH					3						8	
SEBERANG PERAI SELATAN											0	
JUMLAH					3						34	

P.f- Plasmodium falciparum

P.v- Plasmodium vivax

P.k- Plasmodium knowlesi

KES DAFTAR FILARIASIS BAGI NEGERI PULAU PINANG HINGGA ME-26/2023

DAERAH	KES LAPOR MINGGU KE 26				KUMULATIF KES			
	WARGANEGARA		BUKAN WARGANEGARA		WARGANEGARA		BUKAN WARGANEGARA	
	Brugia malayi	Wuchereria bancrofti	Brugia malayi	Wuchereria bancrofti	Brugia malayi	Wuchereria bancrofti	Brugia malayi	Wuchereria bancrofti
TIMUR LAUT								
BARAT DAYA								
SEBERANG PERAI UTARA								
SEBERANG PERAI TENGAH								
SEBERANG PERAI SELATAN								
JUMLAH	0				0			

KES DAFTAR JAPANESE ENCEPHALITIS BAGI NEGERI PULAU PINANG HINGGA ME-26/2023

DAERAH	KES LAPOR MINGGU KE 26	KUMULATIF
TIMUR LAUT		
BARAT DAYA		
SEBERANG PERAI UTARA		
SEBERANG PERAI TENGAH		
SEBERANG PERAI SELATAN		
JUMLAH	0	0

KES DAFTAR SCRUB TYPHUS BAGI NEGERI PULAU PINANG HINGGA ME-26/2023

DAERAH	KES LAPOR MINGGU KE 26	KUMULATIF
TIMUR LAUT		1
BARAT DAYA		
SEBERANG PERAI UTARA		
SEBERANG PERAI TENGAH		
SEBERANG PERAI SELATAN		
JUMLAH	0	1



TERIMA KASIH

**CAWANGAN KAWALAN PENYAKIT BAWAAN VEKTOR
JABATAN KESIHATAN NEGERI PULAU PINANG**

04-2296500

vbdcpenang@gmail.com