


SITUASI SEMASA PENYAKIT BAWAAN VEKTOR

MINGGU EPID 24/2023



SITUASI SEMASA DEMAM DENGGI MALAYSIA & PULAU PINANG (Sehingga 17 Jun 2023)



- **Kumulatif Kes : 54, 139**
- **Kes Kematian : 39**




- **Kumulatif Kes : 4, 799**
- **Kes Kematian : 6**

SITUASI SEMASA DEMAM DENGGI MALAYSIA & PULAU PINANG (Sehingga 17 Jun 2023)

Bil	NEGERI	Jumlah Terkumpul Kes 2023		Jumlah Kes Terkumpul 2022 untuk tempoh sama		BEZA	%	Jumlah Kes Didaftarkan Tahun 2022	
		K	M	K	M	(-/+)	%	K	M
1	Perlis	340	1	12	0	328	2,733	161	1
2	Penang	4,799	6	282	0	4,517	1,602	1,621	1
3	Kedah	2,512	4	513	1	1,999	390	1,461	2
4	Johor	4,113	8	984	1	3,129	318	4,224	6
5	Perak	1,634	0	434	0	1,200	276	1,383	3
6	Kelantan	830	1	236	2	594	252	1,227	4
7	WP Labuan	51	0	15	0	36	240	28	0
8	WPKL & Putrajaya	5,616	1	1,986	4	3,630	183	6,733	5
9	Sabah	4,120	6	1,464	2	2,656	181	7,110	10
10	N Sembilan	1,655	3	624	1	1,031	165	2,053	3
11	Pahang	550	0	239	0	311	130	976	1
12	Melaka	457	0	220	0	237	108	665	3
13	Selangor	27,027	7	14,322	3	12,705	89	37,543	14
14	Terengganu	112	1	85	0	27	32	246	1
15	Sarawak	323	1	272	1	51	19	671	2
	Jumlah	54,139	39	21,688	15	32,451	150	66,102	56

Peningkatan kes sebanyak 32, 451 kes (149.6%). Dua (2) kes kematian dilaporkan pada minggu ini menjadikan kumulatif sebagai tiga puluh tujuh (39) kes kematian didaftarkan sehingga ME 24/2023.

SITUASI SEMASA DEMAM DENGGI MALAYSIA & PULAU PINANG (Sehingga 17 Jun 2023)

Bil	NEGERI	Jumlah Terkumpul Kes 2023		Jumlah Kes Terkumpul 2022 untuk tempoh sama		BEZA	%	Jumlah Kes Didaftar Tahun 2022	
		K	M	K	M	(-/+)	%	K	M
1	Selangor	27,027	7	14,322	3	12,705	89	37,543	14
2	WPKL & Putrajaya	5,616	1	1,986	4	3,630	183	6,733	5
3	Penang 	4,799	6	282	0	4,517	1,602	1,621	1
4	Sabah	4,120	6	1,464	2	2,656	181	7,110	10
5	Johor	4,113	8	984	1	3,129	318	4,224	6
6	Kedah	2,512	4	513	1	1,999	390	1,461	2
7	N Sembilan	1,655	3	624	1	1,031	165	2,053	3
8	Perak	1,634	0	434	0	1,200	276	1,383	3
9	Kelantan	830	1	236	2	594	252	1,227	4
10	Pahang	550	0	239	0	311	130	976	1
11	Melaka	457	0	220	0	237	108	665	3
12	Perlis	340	1	12	0	328	2,733	161	1
13	Sarawak	323	1	272	1	51	19	671	2
14	Terengganu	112	1	85	0	27	32	246	1
15	WP Labuan	51	0	15	0	36	240	28	0
	Jumlah	54,139	39	21,688	15	32,451	150	66,102	56

SITUASI SEMASA DEMAM DENGGI PULAU PINANG



KES DAFTAR DEMAM DENGGI MENGIKUT DAERAH BAGI PULAU PINANG TAHUN 2023 (HINGGA ME-24)

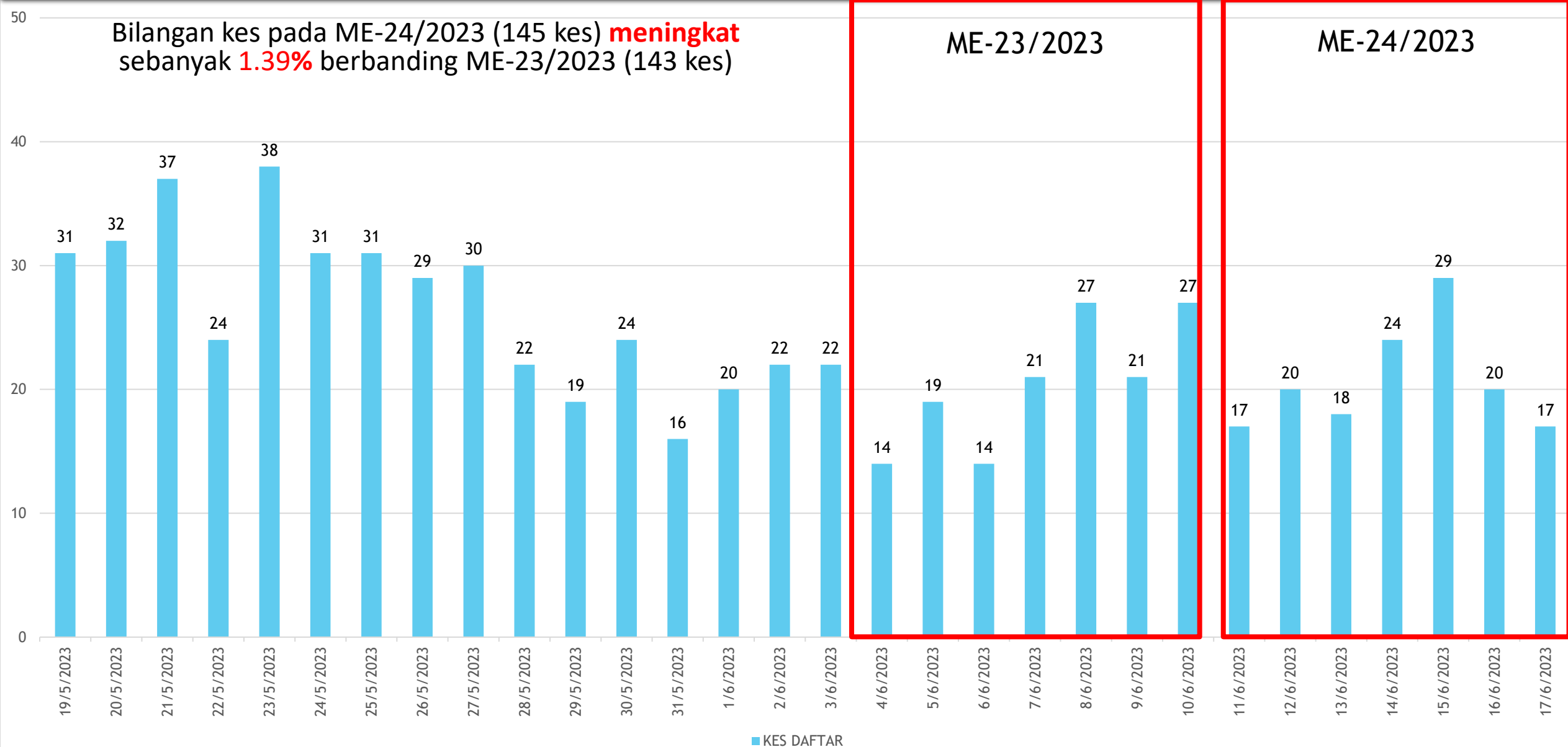
DAERAH	KES DEMAM DENGGI MINGGU EPID KE - 24 11 Jun 2023 - 17 Jun 2023		JUMLAH KES KUMULATIF SEHINGGA ME 24	
	DAFTAR	KEMATIAN	JUMLAH KES LAPOR	KEMATIAN
TIMUR LAUT	30	0	642	1
BARAT DAYA	14	0	436	1
SEBERANG PERAI UTARA	8	0	313	0
SEBERANG PERAI TENGAH	74	0	2580	3
SEBERANG PERAI SELATAN	19	0	828	1
JUMLAH KES	145	0	4799	6

PERBEZAAN KES MENGIKUT DAERAH BAGI NEGERI PULAU PINANG BAGI TAHUN 2022 DAN TAHUN 2023 (HINGGA ME-24)

DAERAH	TAHUN				%KES DAFTAR MENURUN/ MENINGKAT
	2022		2023		
	JUM	%	JUM	%	
DTL	90	1.88	642	13.38	613.33
DBD	63	1.31	436	9.09	592.06
SPU	49	1.02	313	6.52	538.78
SPT	69	1.44	2580	53.76	3639.13
SPS	11	0.23	828	17.25	7427.27
JUMLAH	282	100.00	4799	100.00	1601.77

KELUK EPID DENGGI PULAU PINANG 2023

Bilangan kes pada ME-24/2023 (145 kes) **meningkat** sebanyak **1.39%** berbanding ME-23/2023 (143 kes)



BILANGAN KES HARIAN DEMAM DENGGI (28/05/2023 - 10/06/2023)

Bil	Daerah	Jumlah Kes Didaftarkan Minggu Ini Mengikut Tarikh Pendaftaran Kes							Jumlah Kes Terkumpul Kes 2023	Jumlah Kes Terkumpul 2022 untuk tempoh sama	% KES DIDAFTAR MENINGKAT / MENURUN	
		Ahad 04/6	Isnin 05/6	Selasa 06/6	Rabu 07/6	Khamis 08/6	Jumaat 09/6	Sabtu 10/6				Jumlah ME 23 04/ - 10/6
		K	K	K	K	K	K	K				K
1	Timur Laut	0	7	0	4	4	5	6	26	612 (1)	84	629
2	Barat Daya	1	0	1	3	2	1	2	10	422 (1)	60	603
3	Seberang Perai Utara	0	3	2	0	6	1	1	13	305	49	522
4	Seberang Perai Tengah	10	5	9	10	12	8	15	69	2506 (3)	65	3755
5	Seberang Perai Selatan	3	4	2	4	3	6	3	25	809 (1)	9	8889
	Jumlah	14	19	14	21	27	21	27	143	4654 (6)	267	1643

*() BILANGAN KEMATIAN

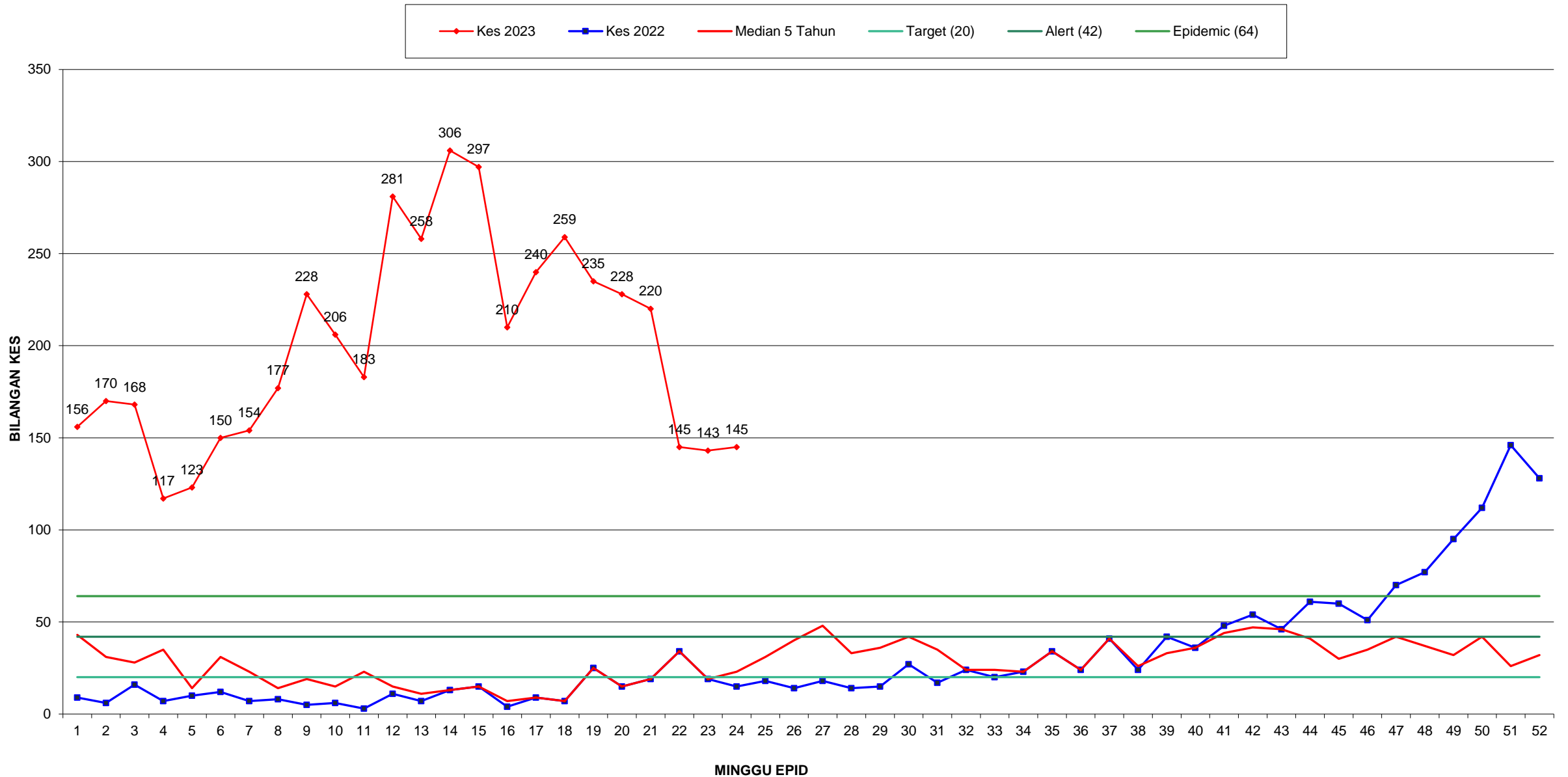
Bil	Daerah	Jumlah Kes Didaftarkan Minggu Ini Mengikut Tarikh Pendaftaran Kes							Jumlah Kes Terkumpul Kes 2023	Jumlah Kes Terkumpul 2022 untuk tempoh sama	% KES DIDAFTAR MENINGKAT / MENURUN	
		Ahad 11/6	Isnin 12/6	Selasa 13/6	Rabu 14/6	Khamis 15/6	Jumaat 16/6	Sabtu 17/6				Jumlah ME 24 11/6 - 17/6
		K	K	K	K	K	K	K				K
1	Timur Laut	6	2	4	3	5	5	5	30	642 (1)	90	613
2	Barat Daya	1	2	2	3	2	2	2	14	436 (1)	63	592
3	Seberang Perai Utara	2	1	1	1	2	1	0	8	313	49	539
4	Seberang Perai Tengah	4	13	8	15	17	10	7	74	2580 (3)	69	3639
5	Seberang Perai Selatan	4	2	3	2	3	2	3	19	828 (1)	11	7427
	Jumlah	17	20	18	24	29	20	17	145	4799 (6)	282	1602

*() BILANGAN KEMATIAN

MINGGU EPID 23

MINGGU EPID 24

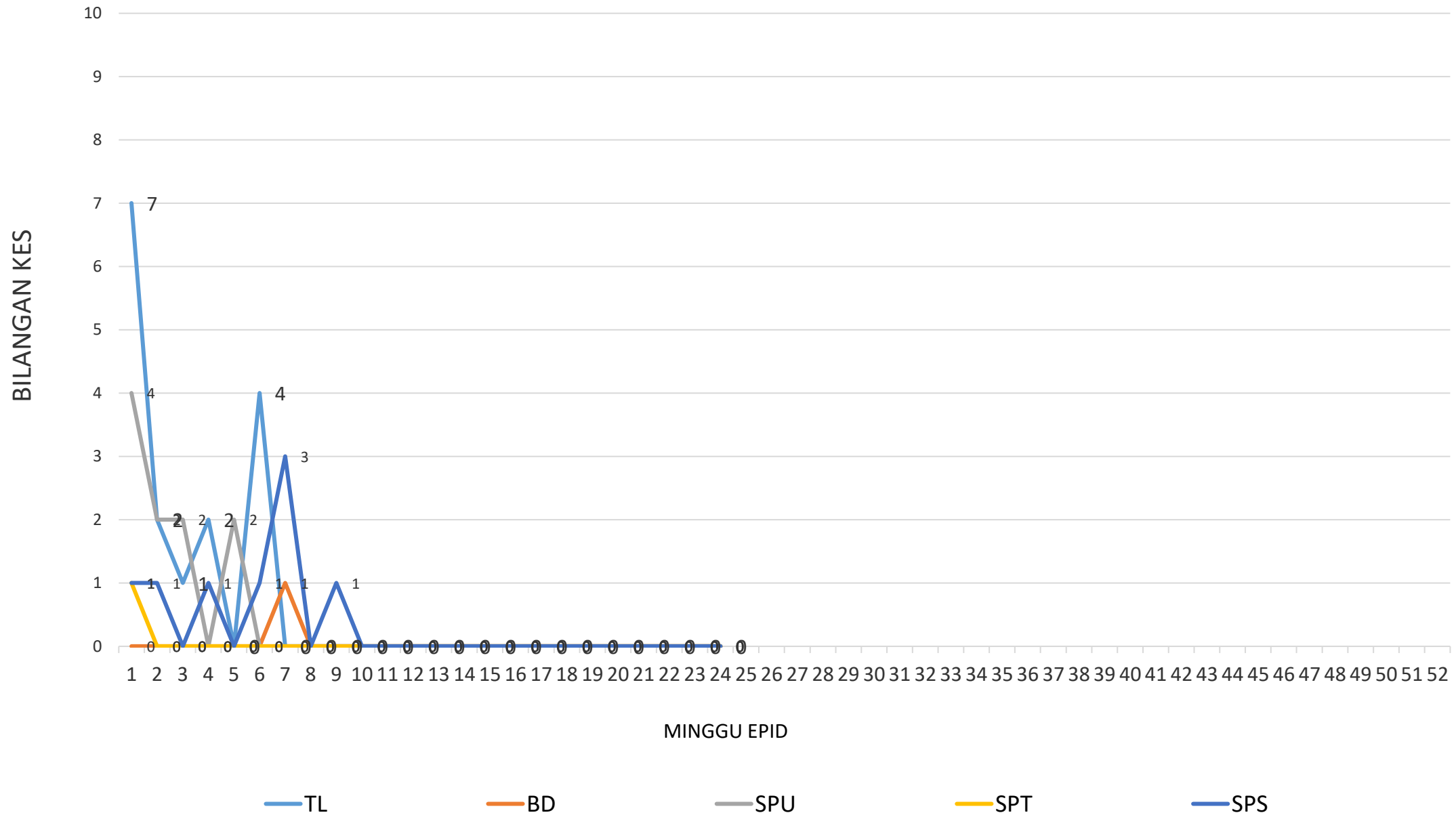
GRAF MINGGUAN KES DAFTAR DEMAM DENGGI BAGI NEGERI PULAU PINANG HINGGA ME-24/2023



KES DAFTAR CHIKUNGUNYA BAGI NEGERI PULAU PINANG HINGGA ME-24/2023

DAERAH	KES DEMAM CHIKU MINGGU EPID KE - 24 11 Jun 2023 - 17 Jun 2023		JUMLAH KES KUMULATIF HINGGA ME 24	
	KES DAFTAR	KEMATIAN	JUMLAH KES	KEMATIAN
TIMUR LAUT	0	0	16	0
BARAT DAYA	0	0	1	0
SEBERANG PERAI UTARA	0	0	10	0
SEBERANG PERAI TENGAH	0	0	1	0
SEBERANG PERAI SELATAN	0	0	8	0
JUMLAH	0	0	36	0

GRAF KES CHIKUNGUNYA BAGI NEGERI PULAU PINANG
SEHINGGA ME-24/2023



KES DAFTAR MALARIA BAGI NEGERI PULAU PINANG HINGGA ME-24/2023

DAERAH	KES LAPOR MINGGU KE 24						KUMULATIF KES					
	WARGANEGARA			BUKAN WARGANEGARA			WARGANEGARA			BUKAN WARGANEGARA		
	P.f	P.v	P.k	P.f	P.v	P.K	P.f	P.v	P.k	P.f	P.v	P.k
TIMUR LAUT											7	
BARAT DAYA										1	2	
SEBERANG PERAI UTARA											11	
SEBERANG PERAI TENGAH											4	
SEBERANG PERAI SELATAN											0	
JUMLAH	0						25					

P.f- Plasmodium falciparum

P.v- Plasmodium vivax

P.k- Plasmodium knowlesi

KES DAFTAR FILARIASIS BAGI NEGERI PULAU PINANG HINGGA ME-24/2023

DAERAH	KES LAPOR MINGGU KE 24				KUMULATIF KES			
	WARGANEGARA		BUKAN WARGANEGARA		WARGANEGARA		BUKAN WARGANEGARA	
	Brugia malayi	Wucherecia bancrofti	Brugia malayi	Wucherecia bancrofti	Brugia malayi	Wucherecia bancrofti	Brugia malayi	Wucherecia bancrofti
TIMUR LAUT								
BARAT DAYA								
SEBERANG PERAI UTARA								
SEBERANG PERAI TENGAH								
SEBERANG PERAI SELATAN								
JUMLAH	0				0			

KES DAFTAR JAPANESE ENCEPHALITIS BAGI NEGERI PULAU PINANG HINGGA ME-24/2023

DAERAH	KES LAPOR MINGGU KE 24	KUMULATIF
TIMUR LAUT		
BARAT DAYA		
SEBERANG PERAI UTARA		
SEBERANG PERAI TENGAH		
SEBERANG PERAI SELATAN		
JUMLAH	0	0

KES DAFTAR SCRUB TYPHUS BAGI NEGERI PULAU PINANG HINGGA ME-24/2023

DAERAH	KES LAPOR MINGGU KE 24	KUMULATIF
TIMUR LAUT		1
BARAT DAYA		
SEBERANG PERAI UTARA		
SEBERANG PERAI TENGAH		
SEBERANG PERAI SELATAN		
JUMLAH	0	1



TERIMA KASIH

**CAWANGAN KAWALAN PENYAKIT BAWAAN VEKTOR
JABATAN KESIHATAN NEGERI PULAU PINANG**

04-2296500

vbdcpenang@gmail.com