



KEMENTERIAN KESIHATAN MALAYSIA
JABATAN KESIHATAN NEGERI PULAU PINANG
CAWANGAN KAWALAN PENYAKIT BAWAAN VEKTOR

SITUASI SEMASA PENYAKIT BAWAAN VEKTOR **MINGGU EPID** **12/2024**

BULETIN 2024

SITUASI SEMASA DEMAM DENGGI MALAYSIA & PULAU PINANG (Sehingga 23 Mac 2024)

MALAYSIA


- Kumulatif Kes : 41,565
- Kes Kematian : 28



PULAU PINANG

- Kumulatif Kes : 1,495
- Kes Kematian : 2

SITUASI SEMASA DEMAM DENGGI MALAYSIA & PULAU PINANG (Sehingga 23 Mac 2024)

Bil	NEGERI	Jumlah Terkumpul Kes 2024		Jumlah Kes Terkumpul 2023 untuk tempoh		BEZA	%	Jumlah Kes Didaftar Tahun 2023	
		K	M	K	M	(-/+)	%	K	M
1	Perlis	62	0	124	1	-62	-50	821	1
2	Kedah	1,205	3	943	0	262	28	5,207	9
3	Penang 	1,495	2	2,113	4	-618	-29	7,346	12
4	Perak	2,278	3	774	0	1504	194	4,516	3
5	Selangor	21,929	3	13,510	2	8419	62	61,080	18
6	WPKL & Putrajaya	3,993	2	2,430	0	1563	64	14,206	7
7	N Sembilan	2,466	2	762	2	1704	224	5,133	6
8	Melaka	591	2	213	0	378	177	1221	1
9	Johor	4,490	7	1,758	2	2732	155	10,794	22
10	Pahang	473	0	228	0	245	107	1609	2
11	Terengganu	85	0	74	1	11	15	277	2
12	Kelantan	573	0	414	1	159	38	2,790	2
13	Sarawak	534	3	161	0	373	232	1091	4
14	Sabah	1,384	1	2,685	4	-1301	-48	6,983	11
15	WP Labuan	7	0	33	0	-26	-79	59	0
Jumlah		41,565	28	26,222	17	15,343	59	123,133	100

Peningkatan kes sebanyak 15,343 kes (59%). **28 kematian** dilaporkan pada minggu ini menjadikan kumulatif sebanyak 28 kes kematian didaftarkan sehingga ME 12/2024.

SITUASI SEMASA DEMAM DENGGI MALAYSIA & PULAU PINANG (Sehingga 23 Mac 2024)

Bil	NEGERI	Jumlah Terkumpul Kes 2024		Jumlah Kes Terkumpul 2023 untuk tempoh		BEZA	%	Jumlah Kes Didaftar Tahun 2023	
		K	M	K	M	(-/+)	%	K	M
1	Selangor	21,929	3	13,510	2	8419	62	61,080	18
2	Johor	4,490	7	1,758	2	2732	155	10,794	22
3	WPKL & Putrajaya	3,993	2	2,430	0	1563	64	14,206	7
4	N Sembilan	2,466	2	762	2	1704	224	5,133	6
5	Perak	2,278	3	774	0	1504	194	4,516	3
6	Penang →	1,495	2	2,113	4	-618	-29	7,346	12
7	Sabah	1,384	1	2,685	4	-1301	-48	6,983	11
8	Kedah	1,205	3	943	0	262	28	5,207	9
9	Melaka	591	2	213	0	378	177	1221	1
10	Kelantan	573	0	414	1	159	38	2,790	2
11	Sarawak	534	3	161	0	373	232	1091	4
12	Pahang	473	0	228	0	245	107	1609	2
13	Terengganu	85	0	74	1	11	15	277	2
14	Perlis	62	0	124	1	-62	-50	821	1
15	WP Labuan	7	0	33	0	-26	-79	59	0
Jumlah		41,565	28	26,222	17	15,343	59	123,133	100



KEMENTERIAN KESIHATAN MALAYSIA
JABATAN KESIHATAN NEGERI PULAU PINANG
CAWANGAN KAWALAN PENYAKIT BAWAAN VEKTOR

SITUASI SEMASA DEMAM DENGGI PULAU PINANG

BULETIN 2024

KES DAFTAR DEMAM DENGGI MENGIKUT DAERAH BAGI PULAU PINANG TAHUN 2024 (HINGGA ME-12)

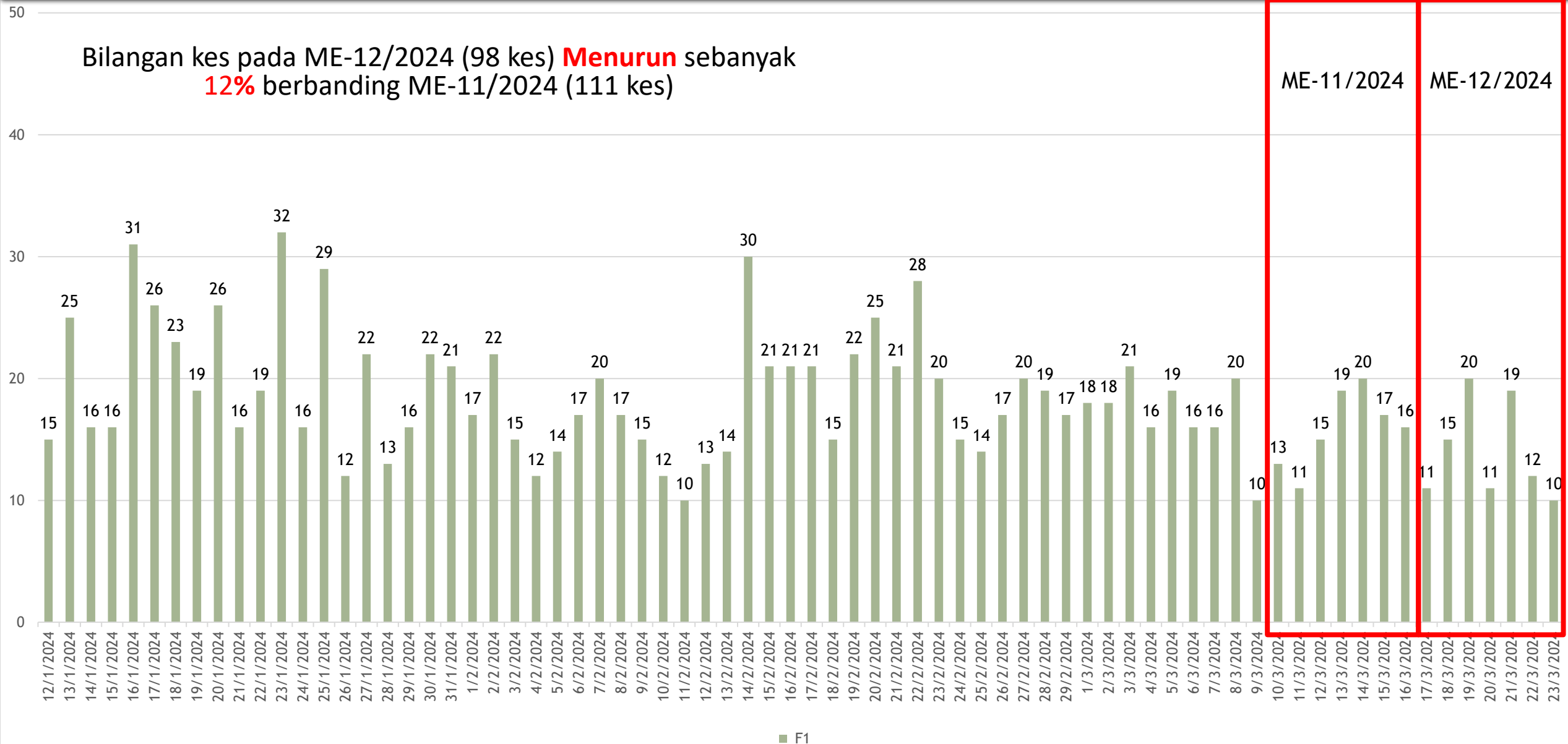
DAERAH	KES DEMAM DENGGI MINGGU EPID KE - 12 17 Mac 2024 - 23 Mac 2024		JUMLAH KES KUMULATIF SEHINGGA ME 12	
	DAFTAR	KEMATIAN	JUMLAH KES DAFTAR	KEMATIAN
TIMUR LAUT	19	0	270	1
BARAT DAYA	6	0	194	0
SEBERANG PERAI UTARA	16	0	119	0
SEBERANG PERAI TENGAH	32	0	561	0
SEBERANG PERAI SELATAN	25	1	351	1
JUMLAH KES	98	1	1495	2

PERBEZAAN KES MENGIKUT DAERAH BAGI NEGERI PULAU PINANG BAGI TAHUN 2023 DAN TAHUN 2024 (HINGGA ME-12)

DAERAH	TAHUN				% KES DAFTAR MENURUN/ MENINGKAT
	2023		2024		
	JUM	%	JUM	%	
DTL	270	12.78	270	18.06	0.00
DBD	249	11.78	194	12.98	-22.09
SPU	190	8.99	119	7.96	-37.37
SPT	1094	51.77	561	37.53	-48.72
SPS	310	14.67	351	23.48	13.23
JUMLAH	2113	100.00	1495	100.00	-29.25

KELUK EPID DENGGI PULAU PINANG 2024

Bilangan kes pada ME-12/2024 (98 kes) **Menurun** sebanyak **12%** berbanding ME-11/2024 (111 kes)



BILANGAN KES HARIAN DEMAM DENGGI (10/03/2024 - 16/03/2024)

Tarikh Laporan: 17 MAC 2024

LAPORAN HARIAN DEMAM DENGGI P. PINANG (SEHINGGA 16 MAC 2024)

1. BILANGAN KES DEMAM DENGGI MINGGU EPID 11

Bil	Daerah	Jumlah Kes Didaftarkan Minggu Ini Mengikut Tarikh Pendaftaran Kes								Jumlah Terkumpul Kes 2024	Jumlah Kes Terkumpul 2023 untuk tempoh sama	% KES DIDAFTAR MENINGKAT / MENURUN
		Ahad 10/3	Isnin 11/3	Selasa 12/3	Rabu 13/3	Khamis 14/3	Jumaat 15/3	Sabtu 16/3	Jumlah ME 11 10/3- 16/3			
		K	K	K	K	K	K	K	K			
1	Timur Laut	6	1	4	4	4	4	4	27	251 (1)	243 (1)	3
2	Barat Daya	0	1	1	2	3	2	1	10	188	223	-16
3	Seberang Perai Utara	2	1	2	2	1	4	3	15	103	174	-41
4	Seberang Perai Tengah	3	4	5	5	6	3	5	31	529	935 (2)	-43
5	Seberang Perai Selatan	2	4	3	6	6	4	3	28	326	257	27
	Jumlah	13	11	15	19	20	17	16	111	1397 (1)	1832 (3)	-24

*() BILANGAN KEMATIAN

MINGGU EPID 11

Tarikh Laporan: 24 MAC 2024

LAPORAN HARIAN DEMAM DENGGI P. PINANG (SEHINGGA 23 MAC 2024)

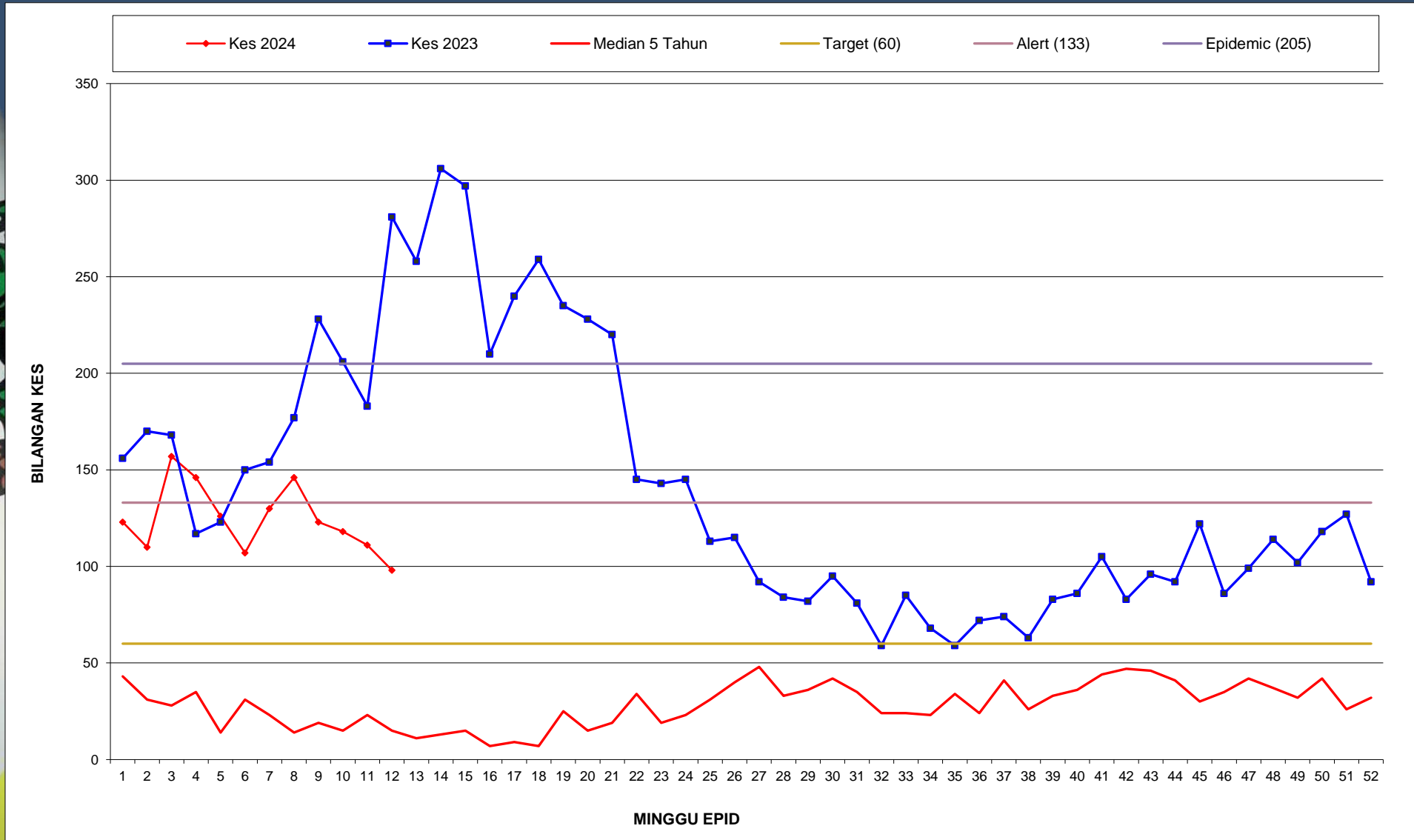
1. BILANGAN KES DEMAM DENGGI MINGGU EPID 12

Bil	Daerah	Jumlah Kes Didaftarkan Minggu Ini Mengikut Tarikh Pendaftaran Kes								Jumlah Terkumpul Kes 2024	Jumlah Kes Terkumpul 2023 untuk tempoh sama	% KES DIDAFTAR MENINGKAT / MENURUN
		Ahad 17/3	Isnin 18/3	Selasa 19/3	Rabu 20/3	Khamis 21/3	Jumaat 22/3	Sabtu 23/3	Jumlah ME 12 17/3- 23/3			
		K	K	K	K	K	K	K	K			
1	Timur Laut	3	2	3	3	3	3	2	19	270 (1)	270 (1)	0
2	Barat Daya	0	0	2	0	3	1	0	6	194	249	-22
3	Seberang Perai Utara	2	4	3	2	4	1	0	16	119	190	-37
4	Seberang Perai Tengah	3	6	6	4	5	4	4	32	561	1,094 (3)	-49
5	Seberang Perai Selatan	3 (1)	3	6	2	4	3	4	25 (1)	351 (1)	310	13
	Jumlah	11(1)	15	20	11	19	12	10	98 (1)	1,495 (2)	2,113 (4)	-29

*() BILANGAN KEMATIAN

MINGGU EPID 12

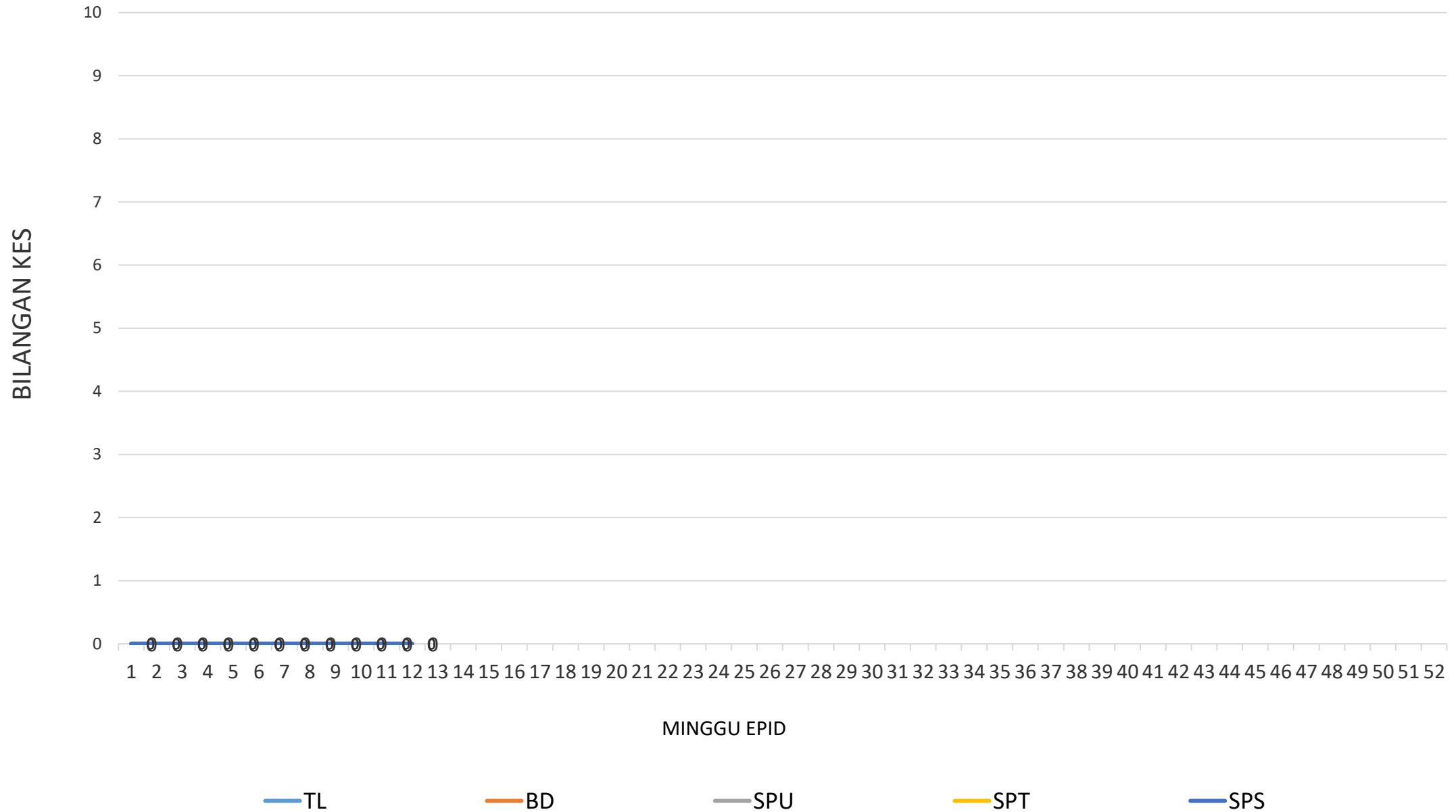
GRAF MINGGUAN KES DAFTAR DEMAM DENGGI BAGI NEGERI PULAU PINANG HINGGA ME-12/2024



KES DAFTAR CHIKUNGUNYA BAGI NEGERI PULAU PINANG HINGGA ME-12/2024

DAERAH	KES DEMAM CHIKU MINGGU EPID KE - 12 17 Mac 2024 - 23 Mac 2024		JUMLAH KES KUMULATIF HINGGA ME 12	
	KES DAFTAR	KEMATIAN	JUMLAH KES	KEMATIAN
TIMUR LAUT	0	0	0	0
BARAT DAYA	0	0	0	0
SEBERANG PERAI UTARA	0	0	0	0
SEBERANG PERAI TENGAH	0	0	0	0
SEBERANG PERAI SELATAN	0	0	0	0
JUMLAH	0	0	0	0

GRAF KES CHIKUNGUNYA BAGI NEGERI PULAU PINANG SEHINGGA ME-12/2024



KES DAFTAR MALARIA BAGI NEGERI PULAU PINANG HINGGA ME- 12/2024

DAERAH	KES LAPOR MINGGU KE - 12						KUMULATIF KES					
	WARGANEGARA			BUKAN WARGANEGARA			WARGANEGARA			BUKAN WARGANEGARA		
	P.f	P.v	P.k	P.f	P.v	P.K	P.f	P.v	P.k	P.f	P.v	P.k
TIMUR LAUT											5	
BARAT DAYA												
SEBERANG PERAI UTARA												
SEBERANG PERAI TENGAH												
SEBERANG PERAI SELATAN											1	
JUMLAH	0						6					

P.f- Plasmodium falciparum
P.v- Plasmodium vivax
P.k- Plasmodium knowlesi

KES DAFTAR FILARIASIS BAGI NEGERI PULAU PINANG HINGGA ME- 12/2024

DAERAH	KES LAPOR MINGGU KE -12					KUMULATIF KES				
	WARGANEGARA			BUKAN WARGANEGARA		WARGANEGARA			BUKAN WARGANEGARA	
	Brugia malayi	Wucherecia bancrofti	NA	Brugia malayi	Wucherecia bancrofti	Brugia malayi	Wucherecia bancrofti	NA	Brugia malayi	Wucherecia bancrofti
TIMUR LAUT								1		
BARAT DAYA										
SEBERANG PERAI UTARA										1
SEBERANG PERAI TENGAH										
SEBERANG PERAI SELATAN										
JUMLAH	0					2				

KES DAFTAR JAPANESE ENCEPHALITIS BAGI NEGERI PULAU PINANG HINGGA ME-12/2024

DAERAH	KES LAPOR MINGGU KE -12	KUMULATIF
TIMUR LAUT		
BARAT DAYA		
SEBERANG PERAI UTARA	TIADA KES DILAPORKAN	
SEBERANG PERAI TENGAH		
SEBERANG PERAI SELATAN		
JUMLAH	0	0

KES DAFTAR SCRUB TYPHUS BAGI NEGERI PULAU PINANG HINGGA ME- 12/2024

DAERAH	KES LAPOR MINGGU KE - 12	KUMULATIF
TIMUR LAUT		
BARAT DAYA		
SEBERANG PERAI UTARA	TIADA KES DILAPORKAN	
SEBERANG PERAI TENGAH		
SEBERANG PERAI SELATAN		
JUMLAH		

TERIMA KASIH

**CAWANGAN KAWALAN PENYAKIT BAWAAN VEKTOR
JABATAN KESIHATAN NEGERI PULAU PINANG**

04-2296500 vbdcpenang@gmail.com

