



KEMENTERIAN KESIHATAN MALAYSIA  
JABATAN KESIHATAN NEGERI PULAU PINANG  
CAWANGAN KAWALAN PENYAKIT BAWAAN VEKTOR

# SITUASI SEMASA PENYAKIT BAWAAN VEKTOR **MINGGU EPID** **11/2024**

**BULETIN 2024**

# SITUASI SEMASA DEMAM DENGGI MALAYSIA & PULAU PINANG (Sehingga 16 Mac 2024)

## MALAYSIA


- Kumulatif Kes : 38,524
- Kes Kematian : 24



## PULAU PINANG


- Kumulatif Kes : 1,397
- Kes Kematian : 1

# SITUASI SEMASA DEMAM DENGGI MALAYSIA & PULAU PINANG (Sehingga 16 Mac 2024)

Bil	NEGERI	Jumlah Terkumpul Kes 2024		Jumlah Kes Terkumpul 2023 untuk tempoh		BEZA	%	Jumlah Kes Didaftar Tahun 2023	
		K	M	K	M	(-/+)	%	K	M
1	Perlis	56	0	114	1	-58	-51	821	1
2	Kedah	1,092	3	867	0	225	26	5,207	9
3	Penang 	1,397	1	1,832	3	-435	-24	7,346	12
4	Perak	2,072	3	675	0	1397	207	4,516	3
5	Selangor	20,332	3	12,283	2	8049	66	61,080	18
6	WPKL & Putrajaya	3,723	2	2,224	0	1499	67	14,206	7
7	N Sembilan	2,357	2	702	2	1655	236	5,133	6
8	Melaka	546	2	191	0	355	186	1221	1
9	Johor	4,135	7	1,565	2	2570	164	10,794	22
10	Pahang	430	0	202	0	228	113	1609	2
11	Terengganu	79	0	68	1	11	16	277	2
12	Kelantan	528	0	378	1	150	40	2,790	2
13	Sarawak	468	0	153	0	315	206	1091	4
14	Sabah	1,302	1	2,467	4	-1165	-47	6,983	11
15	WP Labuan	7	0	32	0	-25	-78	59	0
<b>Jumlah</b>		<b>38,524</b>	<b>24</b>	<b>23,753</b>	<b>16</b>	<b>14,771</b>	<b>62</b>	<b>123,133</b>	<b>100</b>

Peningkatan kes sebanyak 14,771 kes (62%). **24 kematian** dilaporkan pada minggu ini menjadikan kumulatif sebanyak 24 kes kematian didaftarkan sehingga ME 11/2024.

# SITUASI SEMASA DEMAM DENGGI MALAYSIA & PULAU PINANG (Sehingga 16 Mac 2024)

Bil	NEGERI	Jumlah Terkumpul Kes 2024		Jumlah Kes Terkumpul 2023 untuk tempoh		BEZA	%	Jumlah Kes Didaftar Tahun 2023	
		K	M	K	M	(-/+)	%	K	M
1	Selangor	20,332	3	12,283	2	8049	66	61,080	18
2	Johor	4,135	7	1,565	2	2570	164	10,794	22
3	WPKL & Putrajaya	3,723	2	2,224	0	1499	67	14,206	7
4	N Sembilan	2,357	2	702	2	1655	236	5,133	6
5	Perak	2,072	3	675	0	1397	207	4,516	3
6	Penang 	1,397	1	1,832	3	-435	-24	7,346	12
7	Sabah	1,302	1	2,467	4	-1165	-47	6,983	11
8	Kedah	1,092	3	867	0	225	26	5,207	9
9	Melaka	546	2	191	0	355	186	1221	1
10	Kelantan	528	0	378	1	150	40	2,790	2
11	Sarawak	468	0	153	0	315	206	1091	4
12	Pahang	430	0	202	0	228	113	1609	2
13	Terengganu	79	0	68	1	11	16	277	2
14	Perlis	56	0	114	1	-58	-51	821	1
15	WP Labuan	7	0	32	0	-25	-78	59	0
<b>Jumlah</b>		<b>38,524</b>	<b>24</b>	<b>23,753</b>	<b>16</b>	<b>14,771</b>	<b>62</b>	<b>123,133</b>	<b>100</b>



KEMENTERIAN KESIHATAN MALAYSIA  
JABATAN KESIHATAN NEGERI PULAU PINANG  
CAWANGAN KAWALAN PENYAKIT BAWAAN VEKTOR

# SITUASI SEMASA DEMAM DENGGI PULAU PINANG

**BULETIN 2024**

# KES DAFTAR DEMAM DENGGI MENGIKUT DAERAH BAGI PULAU PINANG TAHUN 2024 (HINGGA ME-11)

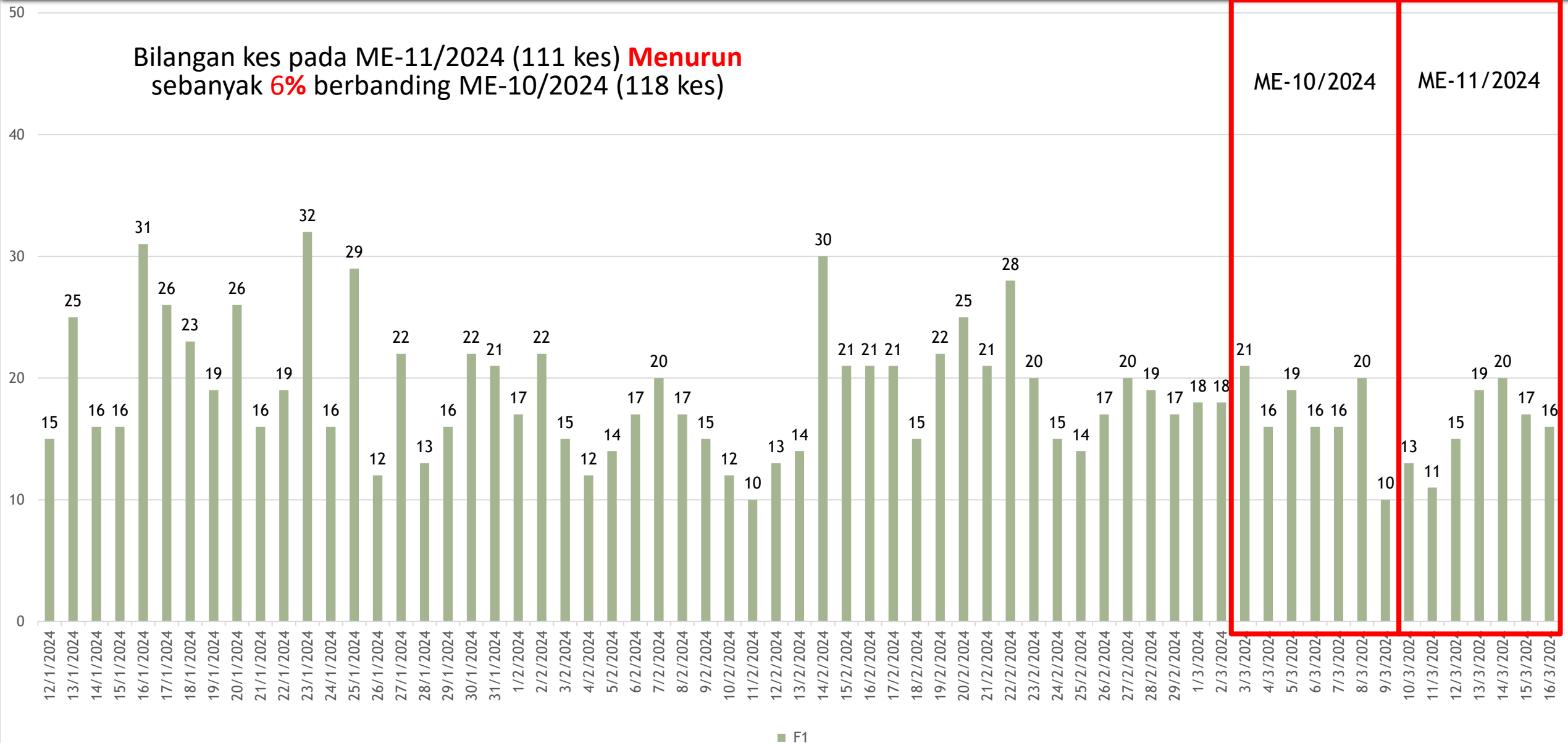
DAERAH	KES DEMAM DENGGI MINGGU EPID KE - 11 10 Mac 2024 - 16 Mac 2024		JUMLAH KES KUMULATIF SEHINGGA ME 11	
	DAFTAR	KEMATIAN	JUMLAH KES DAFTAR	KEMATIAN
TIMUR LAUT	27	0	251	1
BARAT DAYA	10	0	188	0
SEBERANG PERAI UTARA	15	0	103	0
SEBERANG PERAI TENGAH	31	0	529	0
SEBERANG PERAI SELATAN	28	0	326	0
JUMLAH KES	111	0	1397	1

# PERBEZAAN KES MENGIKUT DAERAH BAGI NEGERI PULAU PINANG BAGI TAHUN 2023 DAN TAHUN 2024 (HINGGA ME-11)

DAERAH	TAHUN				% KES DAFTAR MENURUN/ MENINGKAT
	2023		2024		
	JUM	%	JUM	%	
DTL	243	13.26	251	17.97	3.29
DBD	223	12.17	188	13.46	-15.70
SPU	174	9.50	103	7.37	-40.80
SPT	935	51.04	529	37.87	-43.42
SPS	257	14.03	326	23.34	26.85
<b>JUMLAH</b>	<b>1832</b>	<b>100.00</b>	<b>1397</b>	<b>100.00</b>	<b>-23.74</b>

# KELUK EPID DENGGI PULAU PINANG 2024

Bilangan kes pada ME-11/2024 (111 kes) **Menurun** sebanyak **6%** berbanding ME-10/2024 (118 kes)





# BILANGAN KES HARIAN DEMAM DENGGI (10/03/2024 - 16/03/2024)

Tarikh Laporan: 10 MAC 2024

## LAPORAN HARIAN DEMAM DENGGI P. PINANG (SEHINGGA 9 MAC 2024)

### 1. BILANGAN KES DEMAM DENGGI MINGGU EPID 10

Bil	Daerah	Jumlah Kes Didaftarkan Minggu Ini Mengikut Tarikh Pendaftaran Kes								Jumlah Terkumpul Kes 2024	Jumlah Kes Terkumpul 2023 untuk tempoh sama	% KES DIDAFTAR MENINGKAT / MENURUN
		Ahad 3/3	Isnin 4/3	Selasa 5/3	Rabu 6/3	Khamis 7/3	Jumaat 8/3	Sabtu 9/3	Jumlah ME 10 3/3- 9/3			
		K	K	K	K	K	K	K	K			
1	Timur Laut	4	1	4	4	3	3	3	22	224 (1)	218 (1)	3
2	Barat Daya	1	2	3	2	1	3	1	13	178	207	-14
3	Seberang Perai Utara	2	2	2	0	1	1	0	8	88	165	-47
4	Seberang Perai Tengah	7	7	7	5	7	8	3	44	498	828 (1)	-40
5	Seberang Perai Selatan	7	4	3	5	4	5	3	31	298	231	29
	Jumlah	21	16	19	16	16	20	10	118	1286 (1)	1649 (2)	-22

\*( ) BILANGAN KEMATIAN

MINGGU EPID 10

Tarikh Laporan: 17 MAC 2024

## LAPORAN HARIAN DEMAM DENGGI P. PINANG (SEHINGGA 16 MAC 2024)

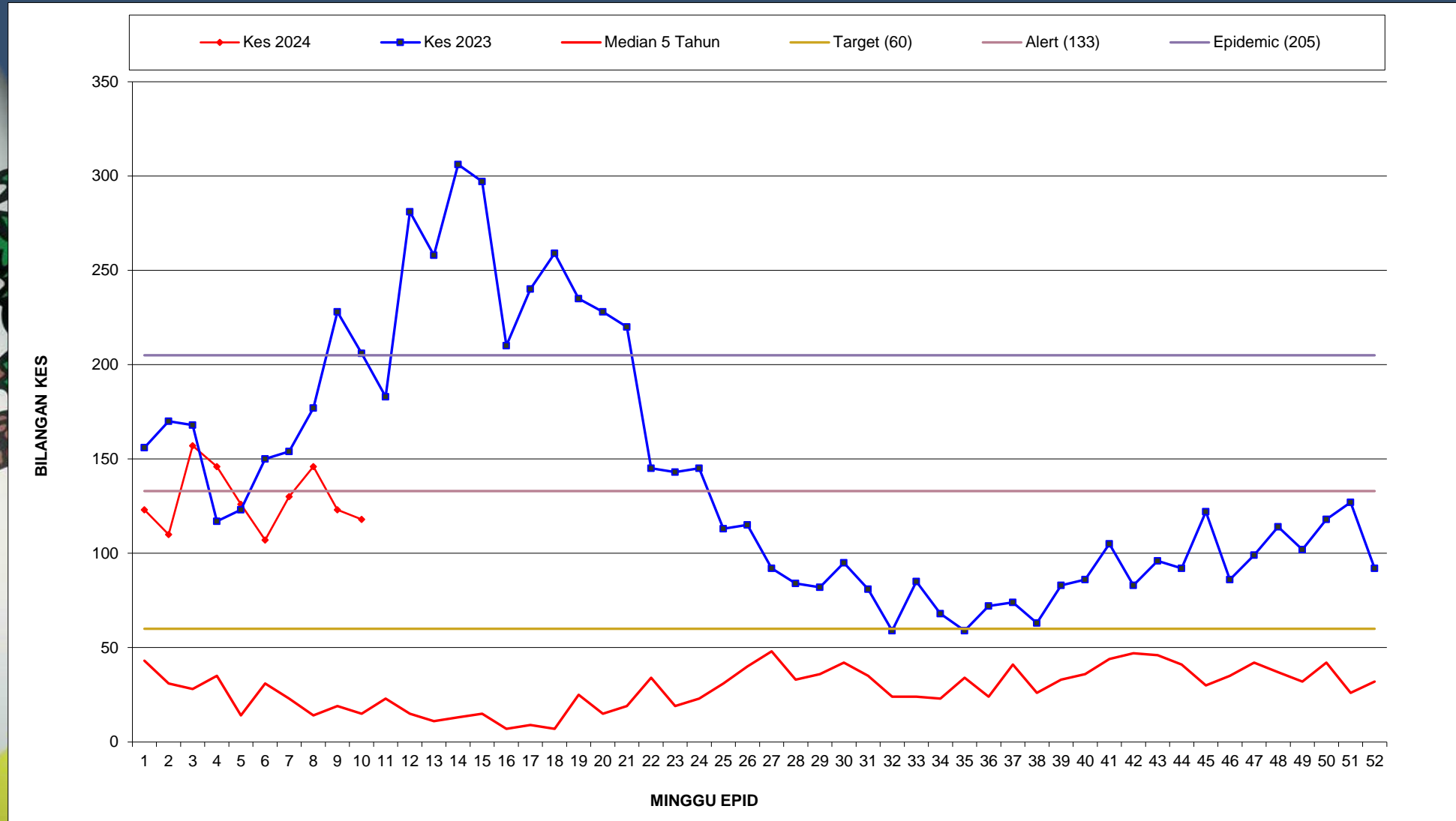
### 1. BILANGAN KES DEMAM DENGGI MINGGU EPID 11

Bil	Daerah	Jumlah Kes Didaftarkan Minggu Ini Mengikut Tarikh Pendaftaran Kes								Jumlah Terkumpul Kes 2024	Jumlah Kes Terkumpul 2023 untuk tempoh sama	% KES DIDAFTAR MENINGKAT / MENURUN
		Ahad 10/3	Isnin 11/3	Selasa 12/3	Rabu 13/3	Khamis 14/3	Jumaat 15/3	Sabtu 16/3	Jumlah ME 11 10/3- 16/3			
		K	K	K	K	K	K	K	K			
1	Timur Laut	6	1	4	4	4	4	4	27	251 (1)	243 (1)	3
2	Barat Daya	0	1	1	2	3	2	1	10	188	223	-16
3	Seberang Perai Utara	2	1	2	2	1	4	3	15	103	174	-41
4	Seberang Perai Tengah	3	4	5	5	6	3	5	31	529	935 (2)	-43
5	Seberang Perai Selatan	2	4	3	6	6	4	3	28	326	257	27
	Jumlah	13	11	15	19	20	17	16	111	1397 (1)	1832 (3)	-24

\*( ) BILANGAN KEMATIAN

MINGGU EPID 11

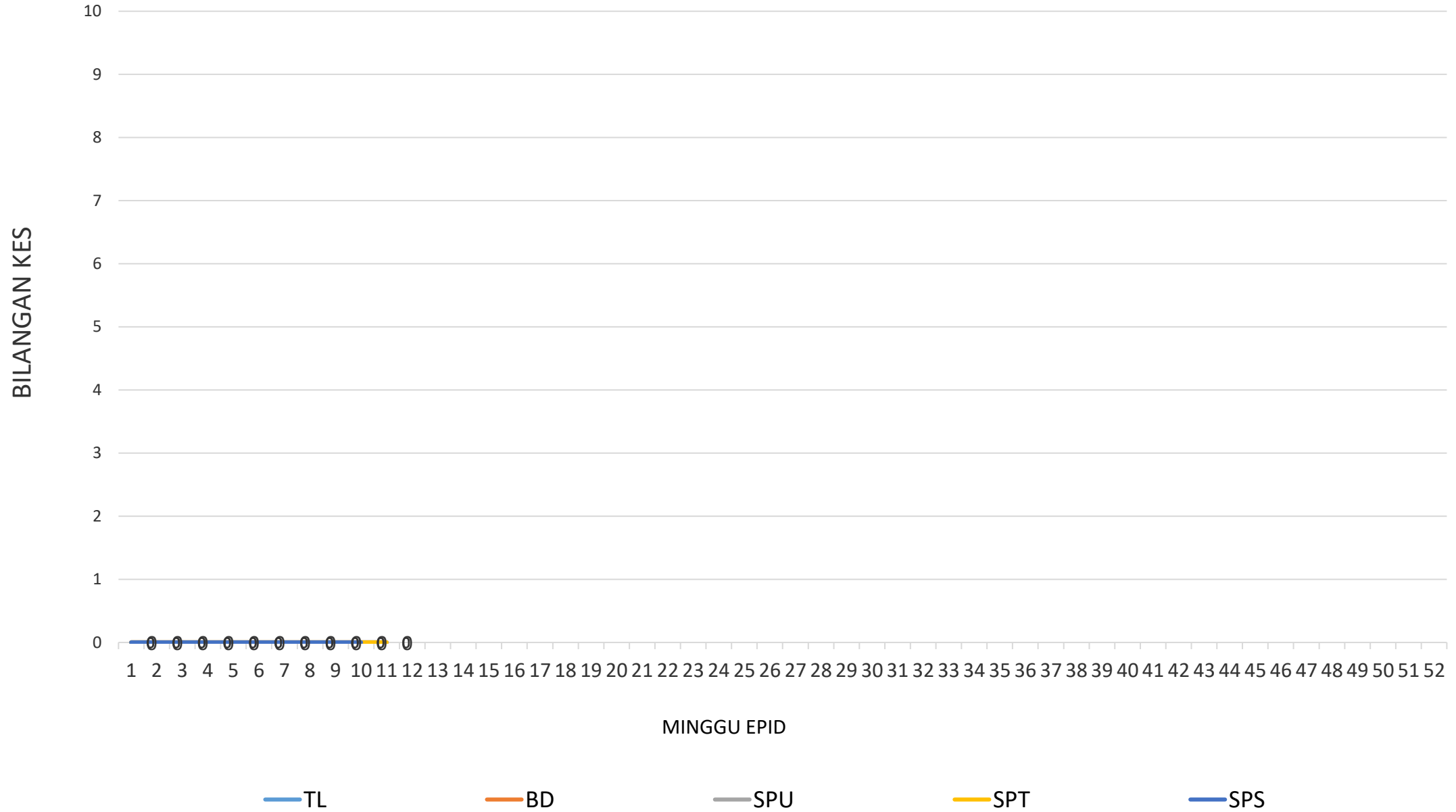
# GRAF MINGGUAN KES DAFTAR DEMAM DENGGI BAGI NEGERI PULAU PINANG HINGGA ME-11/2024



# KES DAFTAR CHIKUNGUNYA BAGI NEGERI PULAU PINANG HINGGA ME-11/2024

DAERAH	KES DEMAM CHIKU MINGGU EPID KE - 11 10 Mac 2024 - 16 Mac 2024		JUMLAH KES KUMULATIF HINGGA ME 11	
	KES DAFTAR	KEMATIAN	JUMLAH KES	KEMATIAN
TIMUR LAUT	0	0	0	0
BARAT DAYA	0	0	0	0
SEBERANG PERAI UTARA	0	0	0	0
SEBERANG PERAI TENGAH	0	0	0	0
SEBERANG PERAI SELATAN	0	0	0	0
JUMLAH	0	0	0	0

# GRAF KES CHIKUNGUNYA BAGI NEGERI PULAU PINANG SEHINGGA ME-11/2024



# KES DAFTAR MALARIA BAGI NEGERI PULAU PINANG HINGGA ME- 11/2024

DAERAH	KES LAPOR MINGGU KE - 11						KUMULATIF KES					
	WARGANEGARA			BUKAN WARGANEGARA			WARGANEGARA			BUKAN WARGANEGARA		
	P.f	P.v	P.k	P.f	P.v	P.K	P.f	P.v	P.k	P.f	P.v	P.k
TIMUR LAUT											5	
BARAT DAYA												
SEBERANG PERAI UTARA												
SEBERANG PERAI TENGAH												
SEBERANG PERAI SELATAN											1	
JUMLAH	0						6					

P.f- Plasmodium falciparum  
P.v- Plasmodium vivax  
P.k- Plasmodium knowlesi

# KES DAFTAR FILARIASIS BAGI NEGERI PULAU PINANG HINGGA ME- 11/2024

DAERAH	KES LAPOR MINGGU KE -11				KUMULATIF KES			
	WARGANEGARA		BUKAN WARGANEGARA		WARGANEGARA		BUKAN WARGANEGARA	
	Brugia malayi	Wucherecia bancrofti	Brugia malayi	Wucherecia bancrofti	Brugia malayi	Wucherecia bancrofti	Brugia malayi	Wucherecia bancrofti
TIMUR LAUT	1				1			
BARAT DAYA								
SEBERANG PERAI UTARA								1
SEBERANG PERAI TENGAH								
SEBERANG PERAI SELATAN								
<b>JUMLAH</b>	<b>1</b>				<b>2</b>			

Kes minggu ke 11 dikesan positif melalui ujian rapid test kit (PanLF)

# KES DAFTAR JAPANESE ENCEPHALITIS BAGI NEGERI PULAU PINANG HINGGA ME-11/2024

DAERAH	KES LAPOR MINGGU KE -11	KUMULATIF
TIMUR LAUT		
BARAT DAYA		
SEBERANG PERAI UTARA	<b>TIADA KES DILAPORKAN</b>	
SEBERANG PERAI TENGAH		
SEBERANG PERAI SELATAN		
<b>JUMLAH</b>	<b>0</b>	<b>0</b>

# KES DAFTAR SCRUB TYPHUS BAGI NEGERI PULAU PINANG HINGGA ME- 11/2024

DAERAH	KES LAPOR MINGGU KE - 11	KUMULATIF
TIMUR LAUT		
BARAT DAYA		
SEBERANG PERAI UTARA	<b>TIADA KES DILAPORKAN</b>	
SEBERANG PERAI TENGAH		
SEBERANG PERAI SELATAN		
JUMLAH		



**TERIMA KASIH**

**CAWANGAN KAWALAN PENYAKIT BAWAAN VEKTOR  
JABATAN KESIHATAN NEGERI PULAU PINANG**

**04-2296500    [vbdcpenang@gmail.com](mailto:vbdcpenang@gmail.com)**

