



KEMENTERIAN KESIHATAN MALAYSIA
JABATAN KESIHATAN NEGERI PULAU PINANG
CAWANGAN KAWALAN PENYAKIT BAWAAN VEKTOR

SITUASI SEMASA PENYAKIT BAWAAN VEKTOR **MINGGU EPID** **10/2024**

BULETIN 2024

SITUASI SEMASA DEMAM DENGGI MALAYSIA & PULAU PINANG (Sehingga 9 Mac 2024)

MALAYSIA


- Kumulatif Kes : 35,619
- Kes Kematian : 21



PULAU PINANG


- Kumulatif Kes : 1,286
- Kes Kematian : 1

SITUASI SEMASA DEMAM DENGGI MALAYSIA & PULAU PINANG (Sehingga 9 Mac 2024)

Bil	NEGERI	Jumlah Terkumpul Kes 2024		Jumlah Kes Terkumpul 2023 untuk tempoh		BEZA	%	Jumlah Kes Didaftar Tahun 2023	
		K	M	K	M	(-/+)	%	K	M
1	Perlis	50	0	106	1	-56	-53	821	1
2	Kedah	1,007	3	781	0	226	29	5,207	9
3	Penang 	1,286	1	1,649	3	-363	-22	7,346	12
4	Perak	1,899	3	599	0	1300	217	4,516	3
5	Selangor	18,814	1	11,183	2	7631	68	61,080	18
6	WPKL & Putrajaya	3,470	2	2,034	0	1436	71	14,206	7
7	N Sembilan	2,236	2	644	2	1592	247	5,133	6
8	Melaka	502	1	175	0	327	187	1221	1
9	Johor	3,764	7	1,420	2	2344	165	10,794	22
10	Pahang	397	0	181	0	216	119	1609	2
11	Terengganu	73	0	61	1	12	20	277	2
12	Kelantan	477	0	335	1	142	42	2,790	2
13	Sarawak	419	0	132	0	287	217	1091	4
14	Sabah	1,219	1	2,272	4	-1053	-46	6,983	11
15	WP Labuan	6	0	30	0	-24	-80	59	0
Jumlah		35,619	21	21,602	16	14,017	65	123,133	100

Peningkatan kes sebanyak 14,017 kes (65%). **21 kematian** dilaporkan pada minggu ini menjadikan kumulatif sebanyak 21 kes kematian didaftarkan sehingga ME 10/2024.

SITUASI SEMASA DEMAM DENGGI MALAYSIA & PULAU PINANG (Sehingga 9 Mac 2024)

Bil	NEGERI	Jumlah Terkumpul Kes 2024		Jumlah Kes Terkumpul 2023 untuk tempoh		BEZA	%	Jumlah Kes Didaftar Tahun 2023	
		K	M	K	M	(-/+)	%	K	M
1	Selangor	18814	1	11183	2	7631	68	61080	18
2	Johor	3,764	7	1,420	2	2344	165	10,794	22
3	WPKL & Putrajaya	3,470	2	2034	0	1436	71	14206	7
4	N Sembilan	2,236	2	644	2	1592	247	5,133	6
5	Perak	1,899	3	599	0	1300	217	4,516	3
6	Penang 	1286	1	1649	3	-363	-22	7346	12
7	Sabah	1,219	1	2,272	4	-1053	-46	6,983	11
8	Kedah	1007	3	781	0	226	29	5207	9
9	Melaka	502	1	175	0	327	187	1,221	1
10	Kelantan	477	0	335	1	142	42	2790	2
11	Sarawak	419	0	132	0	287	217	1,091	4
12	Pahang	397	0	181	0	216	119	1,609	2
13	Terengganu	73	0	61	1	12	20	277	2
14	Perlis	50	0	106	1	-56	-53	821	1
15	WP Labuan	6	0	30	0	-24	-80	59	0
Jumlah		35,619	21	21,602	16	14,017	65	123,133	100



KEMENTERIAN KESIHATAN MALAYSIA
JABATAN KESIHATAN NEGERI PULAU PINANG
CAWANGAN KAWALAN PENYAKIT BAWAAN VEKTOR

SITUASI SEMASA DEMAM DENGGI PULAU PINANG

BULETIN 2024

KES DAFTAR DEMAM DENGGI MENGIKUT DAERAH BAGI PULAU PINANG TAHUN 2024 (HINGGA ME-10)

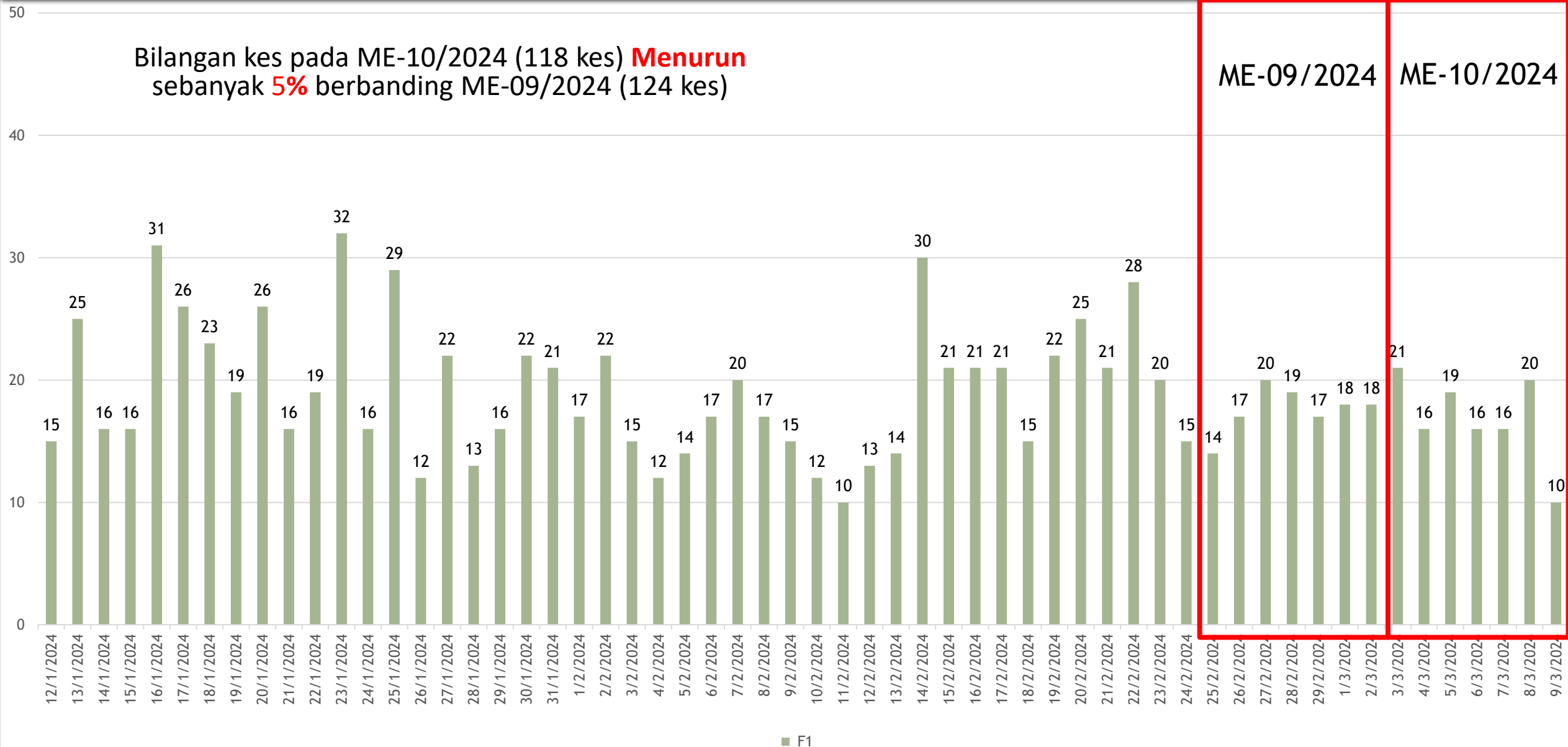
DAERAH	KES DEMAM DENGGI MINGGU EPID KE - 10 03 Mac 2024 - 09 Mac 2024		JUMLAH KES KUMULATIF SEHINGGA ME 10	
	DAFTAR	KEMATIAN	JUMLAH KES DAFTAR	KEMATIAN
TIMUR LAUT	22	0	224	1
BARAT DAYA	13	0	178	0
SEBERANG PERAI UTARA	8	0	88	0
SEBERANG PERAI TENGAH	44	0	498	0
SEBERANG PERAI SELATAN	31	0	298	0
JUMLAH KES	118	0	1286	1

PERBEZAAN KES MENGIKUT DAERAH BAGI NEGERI PULAU PINANG BAGI TAHUN 2023 DAN TAHUN 2024 (HINGGA ME-10)

DAERAH	TAHUN				% KES DAFTAR MENURUN/ MENINGKAT
	2023		2024		
	JUM	%	JUM	%	
DTL	218	13.22	224	17.42	2.75
DBD	207	12.55	178	13.84	-14.01
SPU	165	10.01	88	6.84	-46.67
SPT	828	50.21	498	38.72	-39.86
SPS	231	14.01	298	23.17	29.00
JUMLAH	1649	100.00	1286	100.00	-22.01

KELUK EPID DENGGI PULAU PINANG 2024

Bilangan kes pada ME-10/2024 (118 kes) **Menurun** sebanyak **5%** berbanding ME-09/2024 (124 kes)



BILANGAN KES HARIAN DEMAM DENGGI (03/03/2024 - 9/03/2024)

Tarikh Laporan: 3 MAC 2024

LAPORAN HARIAN DEMAM DENGGI P. PINANG (SEHINGGA 2 MAC 2024)

1. BILANGAN KES DEMAM DENGGI MINGGU EPID 9

Bil	Daerah	Jumlah Kes Didaftarkan Minggu Ini Mengikut Tarikh Pendaftaran Kes							Jumlah Kes Terkumpul Kes 2024	Jumlah Kes Terkumpul 2023 untuk tempoh sama	% KES DIDAFTAR MENINGKAT / MENURUN	
		Ahad 25/2	Isnin 26/2	Selasa 27/2	Rabu 28/2	Khamis 29/2	Jumaat 1/3	Sabtu 2/3				Jumlah ME 9 25/2- 2/3
		K	K	K	K	K	K	K				K
1	Timur Laut	4	4	3	4	4	4	2	25	202 (1)	197 (1)	3
2	Barat Daya	1	2	1	1	1	0	2	8	165	185	-11
3	Seberang Perai Utara	2	3	1	2	2	2	1	13	80	153	-48
4	Seberang Perai Tengah	5	3	11	8	4	8	5	44	454	709 (1)	-36
5	Seberang Perai Selatan	2	5	4	4	6	4	8	33	267	199	34
	Jumlah	14	17	20	19	17	18	18	123	1168 (1)	1443 (2)	-19

*() BILANGAN KEMATIAN

MINGGU EPID 09

Tarikh Laporan: 10 MAC 2024

LAPORAN HARIAN DEMAM DENGGI P. PINANG (SEHINGGA 9 MAC 2024)

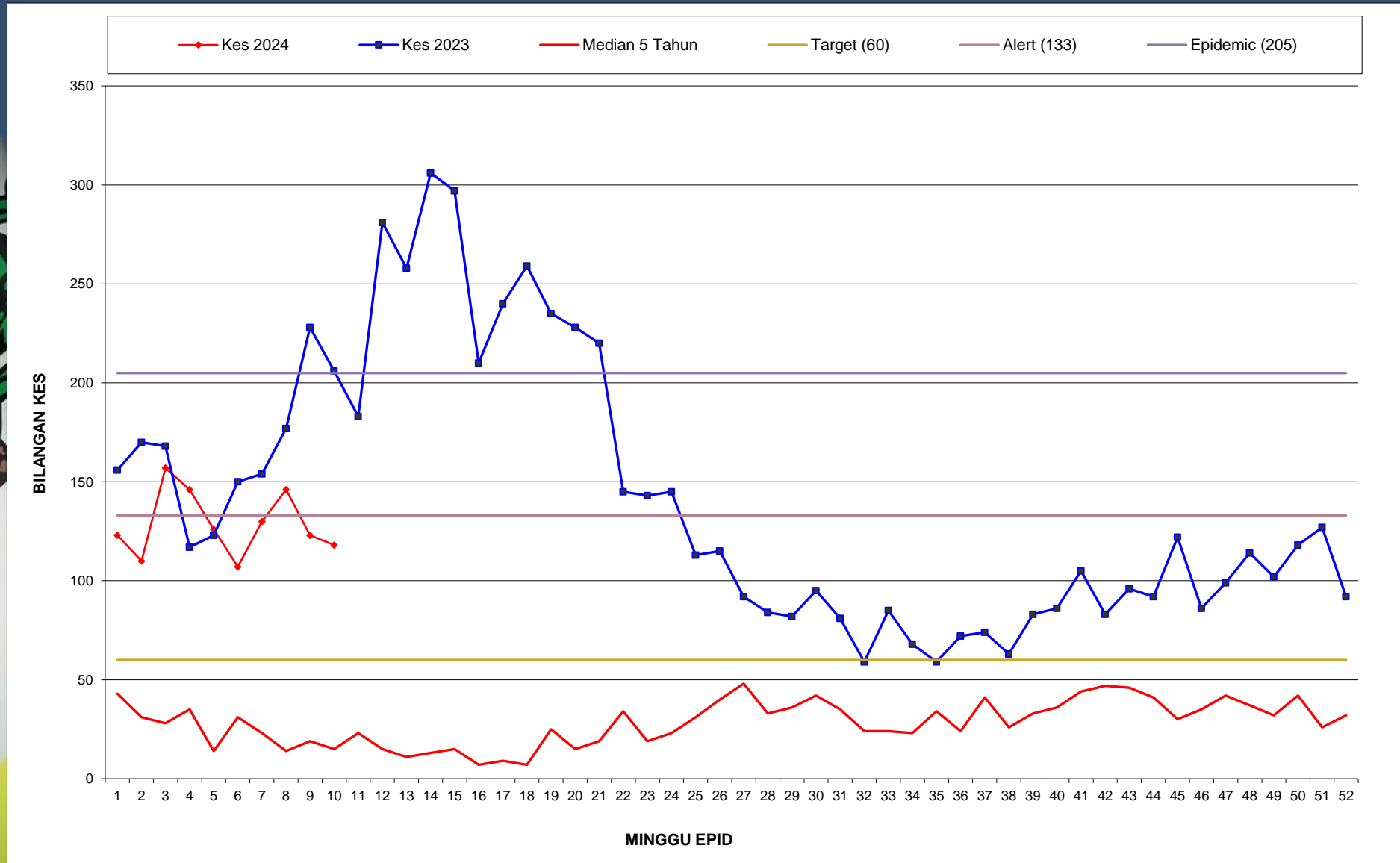
1. BILANGAN KES DEMAM DENGGI MINGGU EPID 10

Bil	Daerah	Jumlah Kes Didaftarkan Minggu Ini Mengikut Tarikh Pendaftaran Kes							Jumlah Kes Terkumpul Kes 2024	Jumlah Kes Terkumpul 2023 untuk tempoh sama	% KES DIDAFTAR MENINGKAT / MENURUN	
		Ahad 3/3	Isnin 4/3	Selasa 5/3	Rabu 6/3	Khamis 7/3	Jumaat 8/3	Sabtu 9/3				Jumlah ME 10 3/3- 9/3
		K	K	K	K	K	K	K				K
1	Timur Laut	4	1	4	4	3	3	3	22	224 (1)	218 (1)	3
2	Barat Daya	1	2	3	2	1	3	1	13	178	207	-14
3	Seberang Perai Utara	2	2	2	0	1	1	0	8	88	165	-47
4	Seberang Perai Tengah	7	7	7	5	7	8	3	44	498	828 (1)	-40
5	Seberang Perai Selatan	7	4	3	5	4	5	3	31	298	231	29
	Jumlah	21	16	19	16	16	20	10	118	1286 (1)	1649 (2)	-22

*() BILANGAN KEMATIAN

MINGGU EPID 10

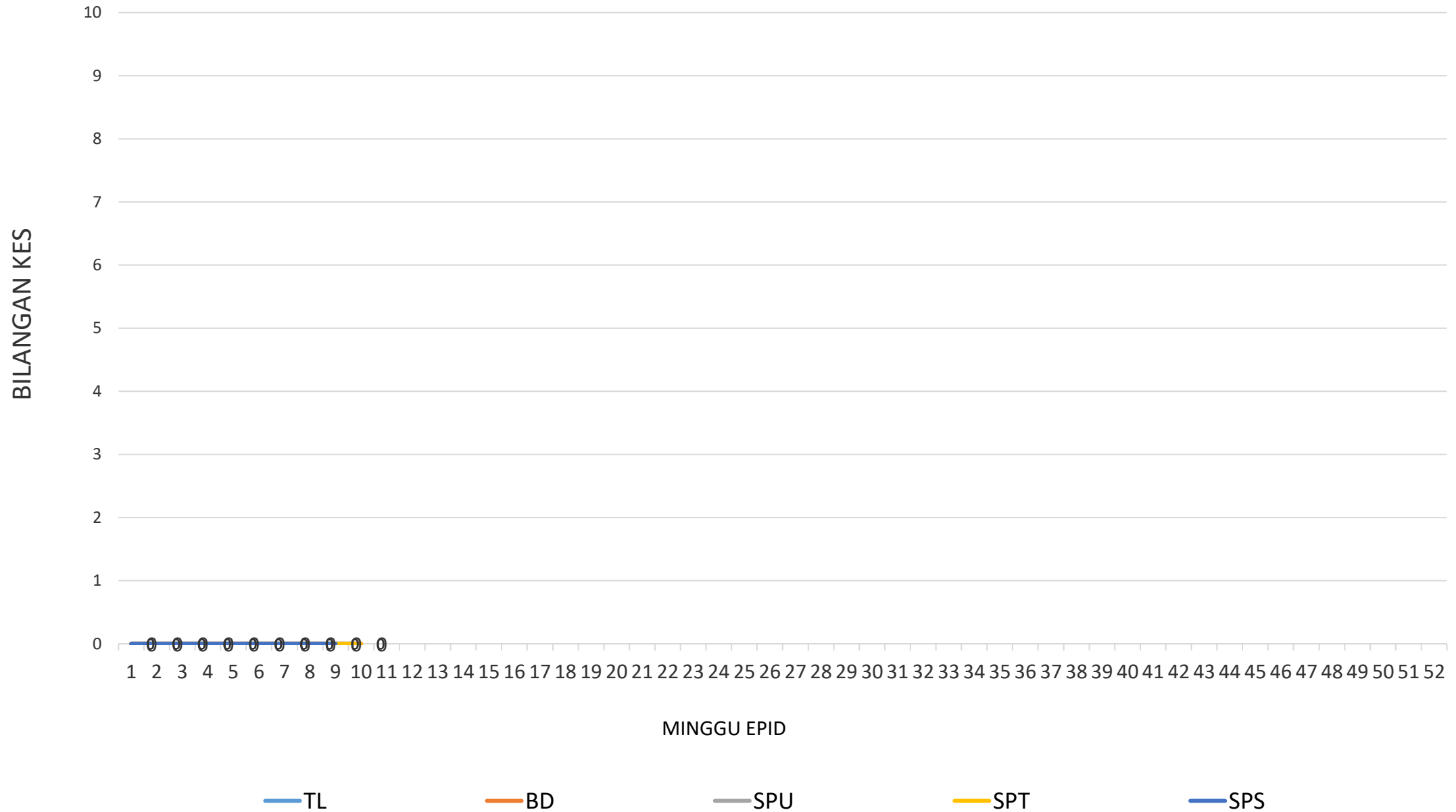
GRAF MINGGUAN KES DAFTAR DEMAM DENGGI BAGI NEGERI PULAU PINANG HINGGA ME-10/2024



KES DAFTAR CHIKUNGUNYA BAGI NEGERI PULAU PINANG HINGGA ME-10/2024

DAERAH	KES DEMAM CHIKU MINGGU EPID KE - 10 03 Mac 2024 - 09 Mac 2024		JUMLAH KES KUMULATIF HINGGA ME 10	
	KES DAFTAR	KEMATIAN	JUMLAH KES	KEMATIAN
TIMUR LAUT	0	0	0	0
BARAT DAYA	0	0	0	0
SEBERANG PERAI UTARA	0	0	0	0
SEBERANG PERAI TENGAH	0	0	0	0
SEBERANG PERAI SELATAN	0	0	0	0
JUMLAH	0	0	0	0

GRAF KES CHIKUNGUNYA BAGI NEGERI PULAU PINANG SEHINGGA ME-10/2024



KES DAFTAR MALARIA BAGI NEGERI PULAU PINANG HINGGA ME- 10/2024

DAERAH	KES LAPOR MINGGU KE - 10						KUMULATIF KES					
	WARGANEGARA			BUKAN WARGANEGARA			WARGANEGARA			BUKAN WARGANEGARA		
	P.f	P.v	P.k	P.f	P.v	P.K	P.f	P.v	P.k	P.f	P.v	P.k
TIMUR LAUT					1						4	
BARAT DAYA												
SEBERANG PERAI UTARA												
SEBERANG PERAI TENGAH												
SEBERANG PERAI SELATAN											1	
JUMLAH				1						5		

P.f- Plasmodium falciparum
P.v- Plasmodium vivax
P.k- Plasmodium knowlesi

KES DAFTAR FILARIASIS BAGI NEGERI PULAU PINANG HINGGA ME- 10/2024

DAERAH	KES LAPOR MINGGU KE -10				KUMULATIF KES			
	WARGANEGARA		BUKAN WARGANEGARA		WARGANEGARA		BUKAN WARGANEGARA	
	Brugia malayi	Wucherecia bancrofti	Brugia malayi	Wucherecia bancrofti	Brugia malayi	Wucherecia bancrofti	Brugia malayi	Wucherecia bancrofti
TIMUR LAUT								
BARAT DAYA								
SEBERANG PERAI UTARA								1
SEBERANG PERAI TENGAH								
SEBERANG PERAI SELATAN								
JUMLAH	0				1			

KES DAFTAR JAPANESE ENCEPHALITIS BAGI NEGERI PULAU PINANG HINGGA ME-10/2024

DAERAH	KES LAPOR MINGGU KE -10	KUMULATIF
TIMUR LAUT		
BARAT DAYA		
SEBERANG PERAI UTARA	TIADA KES DILAPORKAN	
SEBERANG PERAI TENGAH		
SEBERANG PERAI SELATAN		
JUMLAH	0	0

KES DAFTAR SCRUB TYPHUS BAGI NEGERI PULAU PINANG HINGGA ME- 10/2024

DAERAH	KES LAPOR MINGGU KE - 10	KUMULATIF
TIMUR LAUT		
BARAT DAYA		
SEBERANG PERAI UTARA	TIADA KES DILAPORKAN	
SEBERANG PERAI TENGAH		
SEBERANG PERAI SELATAN		
JUMLAH		

TERIMA KASIH

**CAWANGAN KAWALAN PENYAKIT BAWAAN VEKTOR
JABATAN KESIHATAN NEGERI PULAU PINANG**

04-2296500 vbdcpenang@gmail.com

