



KEMENTERIAN KESIHATAN MALAYSIA  
JABATAN KESIHATAN NEGERI PULAU PINANG  
CAWANGAN KAWALAN PENYAKIT BAWAAN VEKTOR

# SITUASI SEMASA PENYAKIT BAWAAN VEKTOR **MINGGU EPID** **9/2024**

**BULETIN 2024**

# SITUASI SEMASA DEMAM DENGGI MALAYSIA & PULAU PINANG (Sehingga 2 Mac 2024)

## MALAYSIA


- Kumulatif Kes : 32,381
- Kes Kematian : 19



## PULAU PINANG


- Kumulatif Kes : 1,168
- Kes Kematian : 1

# SITUASI SEMASA DEMAM DENGGI MALAYSIA & PULAU PINANG (Sehingga 2 Mac 2024)

Bil	NEGERI	Jumlah Terkumpul Kes 2024		Jumlah Kes Terkumpul 2023 untuk tempoh		BEZA	%	Jumlah Kes Didaftar Tahun 2023	
		K	M	K	M	(-/+)	%	K	M
1	Perlis	49	0	99	1	-50	-51	821	1
2	Kedah	909	3	688	0	221	32	5,207	9
3	Penang 	1,168	1	1,443	2	-275	-19	7,346	12
4	Perak	1,685	3	520	0	1165	224	4,516	3
5	Selangor	17,096	1	10,128	2	6968	69	61,080	18
6	WPKL & Putrajaya	3,184	2	1,846	0	1338	72	14,206	7
7	N Sembilan	2,098	2	580	2	1518	262	5,133	6
8	Melaka	456	1	161	0	295	183	1221	1
9	Johor	3,391	5	1,273	2	2118	166	10,794	22
10	Pahang	360	0	165	0	195	118	1609	2
11	Terengganu	69	0	54	1	15	28	277	2
12	Kelantan	432	0	305	1	127	42	2,790	2
13	Sarawak	359	0	107	0	252	236	1091	4
14	Sabah	1,119	1	2,061	4	-942	-46	6,983	11
15	WP Labuan	6	0	20	0	-14	-70	59	0
<b>Jumlah</b>		<b>32,381</b>	<b>19</b>	<b>19,450</b>	<b>15</b>	<b>12,931</b>	<b>66</b>	<b>123,133</b>	<b>100</b>

Peningkatan kes sebanyak 12,931 kes (66%). **19 kematian** dilaporkan pada minggu ini menjadikan kumulatif sebanyak 19 kes kematian didaftarkan sehingga ME 09/2024.

# SITUASI SEMASA DEMAM DENGGI MALAYSIA & PULAU PINANG (Sehingga 2 Mac 2024)

Bil	NEGERI	Jumlah Terkumpul Kes 2024		Jumlah Kes Terkumpul 2023 untuk tempoh		BEZA	%	Jumlah Kes Didaftar Tahun 2023	
		K	M	K	M	(-/+)	%	K	M
1	Selangor	17,096	1	10,128	2	6968	69	61,080	18
2	Johor	3391	5	1273	2	2118	166	10794	22
3	WPKL & Putrajaya	3184	2	1846	0	1338	72	14206	7
4	N Sembilan	2,098	2	580	2	1518	262	5,133	6
5	Perak	1685	3	520	0	1165	224	4516	3
6	Penang 	1,168	1	1443	2	-275	-19	7346	12
7	Sabah	1,119	1	2,061	4	-942	-46	6,983	11
8	Kedah	909	3	688	0	221	32	5,207	9
9	Melaka	456	1	161	0	295	183	1,221	1
10	Kelantan	432	0	305	1	127	42	2,790	2
11	Pahang	360	0	165	0	195	118	1,609	2
12	Sarawak	359	0	107	0	252	236	1091	4
13	Terengganu	69	0	54	1	15	28	277	2
14	Perlis	49	0	99	1	-50	-51	821	1
15	WP Labuan	6	0	20	0	-14	-70	59	0
<b>Jumlah</b>		<b>32,381</b>	<b>19</b>	<b>19,450</b>	<b>15</b>	<b>12,931</b>	<b>66</b>	<b>123,133</b>	<b>100</b>





KEMENTERIAN KESIHATAN MALAYSIA  
JABATAN KESIHATAN NEGERI PULAU PINANG  
CAWANGAN KAWALAN PENYAKIT BAWAAN VEKTOR

# SITUASI SEMASA DEMAM DENGGI PULAU PINANG

**BULETIN 2024**

# KES DAFTAR DEMAM DENGGI MENGIKUT DAERAH BAGI PULAU PINANG TAHUN 2024 (HINGGA ME-9)

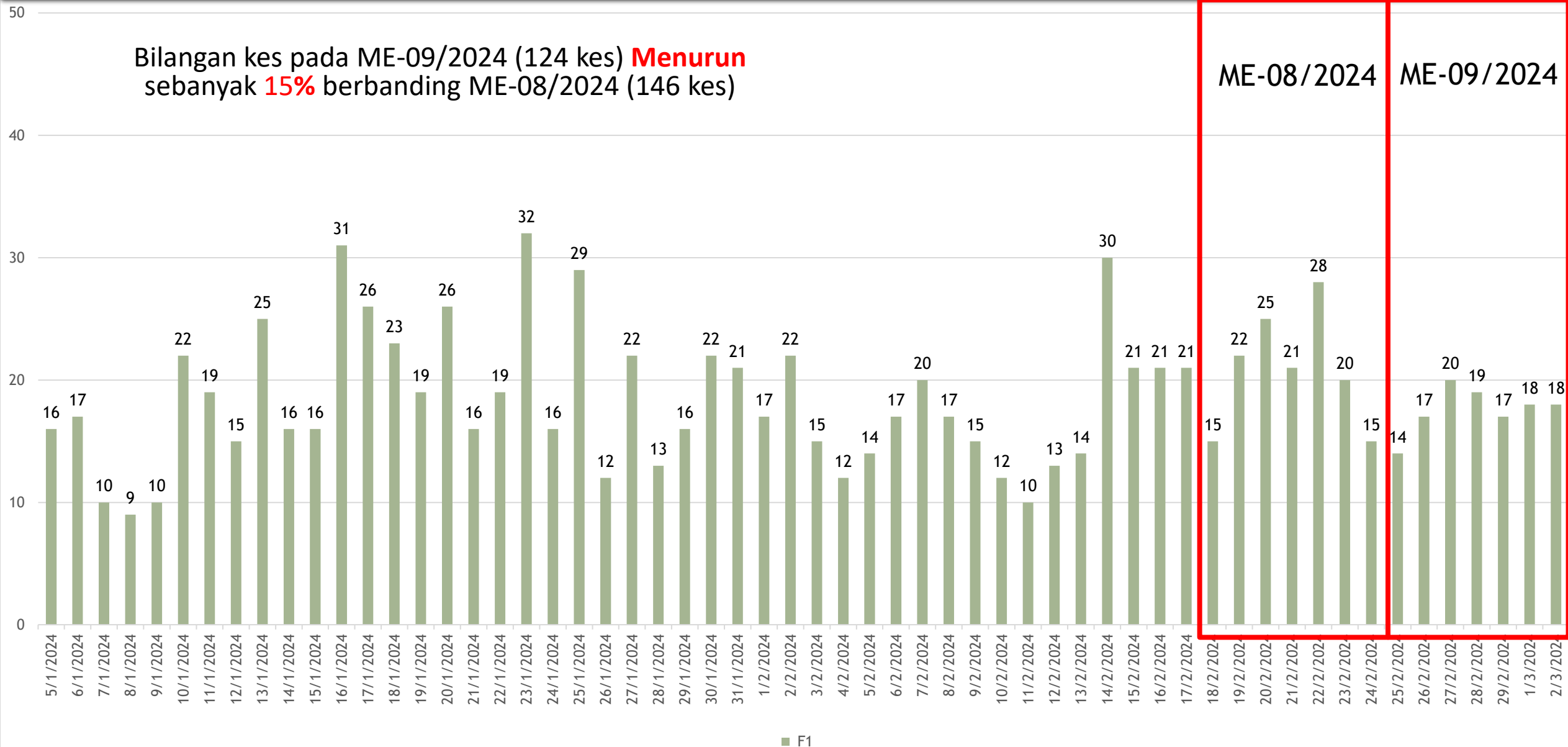
DAERAH	KES DEMAM DENGGI MINGGU EPID KE - 9 25 Feb 2024 - 02 Mac 2024		JUMLAH KES KUMULATIF SEHINGGA ME 9	
	DAFTAR	KEMATIAN	JUMLAH KES DAFTAR	KEMATIAN
TIMUR LAUT	25	0	202	1
BARAT DAYA	8	0	165	0
SEBERANG PERAI UTARA	13	0	80	0
SEBERANG PERAI TENGAH	44	0	454	0
SEBERANG PERAI SELATAN	33	0	267	0
JUMLAH KES	123	0	1168	1

# PERBEZAAN KES MENGIKUT DAERAH BAGI NEGERI PULAU PINANG BAGI TAHUN 2023 DAN TAHUN 2024 (HINGGA ME-9)

DAERAH	TAHUN				% KES DAFTAR MENURUN/ MENINGKAT
	2023		2024		
	JUM	%	JUM	%	
DTL	197	13.65	202	17.29	2.54
DBD	185	12.82	165	14.13	-10.81
SPU	153	10.60	80	6.85	-47.71
SPT	709	49.13	454	38.87	-35.97
SPS	199	13.79	267	22.86	34.17
<b>JUMLAH</b>	<b>1443</b>	<b>100.00</b>	<b>1168</b>	<b>100.00</b>	<b>-19.06</b>

# KELUK EPID DENGGI PULAU PINANG 2024

Bilangan kes pada ME-09/2024 (124 kes) **Menurun** sebanyak **15%** berbanding ME-08/2024 (146 kes)





# BILANGAN KES HARIAN DEMAM DENGGI (25/02/2024 - 2/03/2024)

Tarikh Laporan: 25 FEBRUARI 2024

## LAPORAN HARIAN DEMAM DENGGI P. PINANG (SEHINGGA 24 FEBRUARI 2024)

### 1. BILANGAN KES DEMAM DENGGI MINGGU EPID 8

Bil	Daerah	Jumlah Kes Didaftarkan Minggu Ini Mengikut Tarikh Pendaftaran Kes								Jumlah Kes Terkumpul Kes 2024	Jumlah Kes Terkumpul 2023 untuk tempoh sama	% KES DIDAFTAR MENINGKAT / MENURUN
		Ahad 18/2	Isnin 19/2	Selasa 20/2	Rabu 21/2	Khamis 22/2	Jumaat 23/2	Sabtu 24/2	Jumlah ME 8 18/2-24/2			
		K	K	K	K	K	K	K	K			
1	Timur Laut	3	3	3	3	6	4	4	26	177 (1)	178 (1)	-1
2	Barat Daya	2	5	3	3	2	0	1	16	157	162	-3
3	Seberang Perai Utara	1	1	3	2	1	2	1	11	67	138	-51
4	Seberang Perai Tengah	5	8	13	7	11	10	6	60	410	588 (1)	-30
5	Seberang Perai Selatan	4	5	3	6	8	4	3	33	234	149	57
	Jumlah	15	22	25	21	28	20	15	146	1045 (1)	1215 (2)	-14

\*( ) BILANGAN KEMATIAN

MINGGU EPID 08

Tarikh Laporan: 3 MAC 2024

## LAPORAN HARIAN DEMAM DENGGI P. PINANG (SEHINGGA 2 MAC 2024)

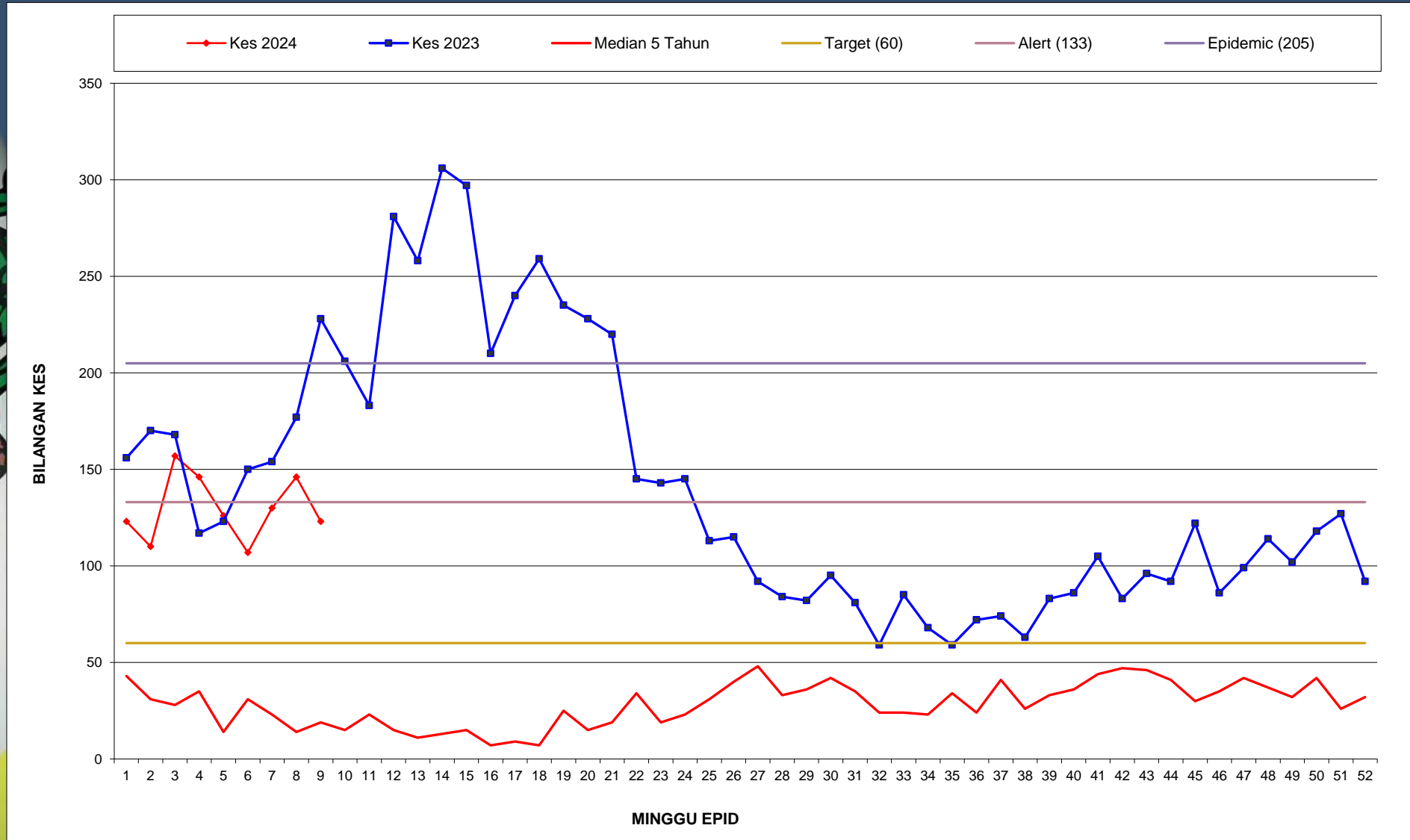
### 1. BILANGAN KES DEMAM DENGGI MINGGU EPID 9

Bil	Daerah	Jumlah Kes Didaftarkan Minggu Ini Mengikut Tarikh Pendaftaran Kes								Jumlah Kes Terkumpul Kes 2024	Jumlah Kes Terkumpul 2023 untuk tempoh sama	% KES DIDAFTAR MENINGKAT / MENURUN
		Ahad 25/2	Isnin 26/2	Selasa 27/2	Rabu 28/2	Khamis 29/2	Jumaat 1/3	Sabtu 2/3	Jumlah ME 9 25/2-2/3			
		K	K	K	K	K	K	K	K			
1	Timur Laut	4	4	3	4	4	4	2	25	202 (1)	197 (1)	3
2	Barat Daya	1	2	1	1	1	0	2	8	165	185	-11
3	Seberang Perai Utara	2	3	1	2	2	2	1	13	80	153	-48
4	Seberang Perai Tengah	5	3	11	8	4	8	5	44	454	709 (1)	-36
5	Seberang Perai Selatan	2	5	4	4	6	4	8	33	267	199	34
	Jumlah	14	17	20	19	17	18	18	123	1168 (1)	1443 (2)	-19

\*( ) BILANGAN KEMATIAN

MINGGU EPID 09

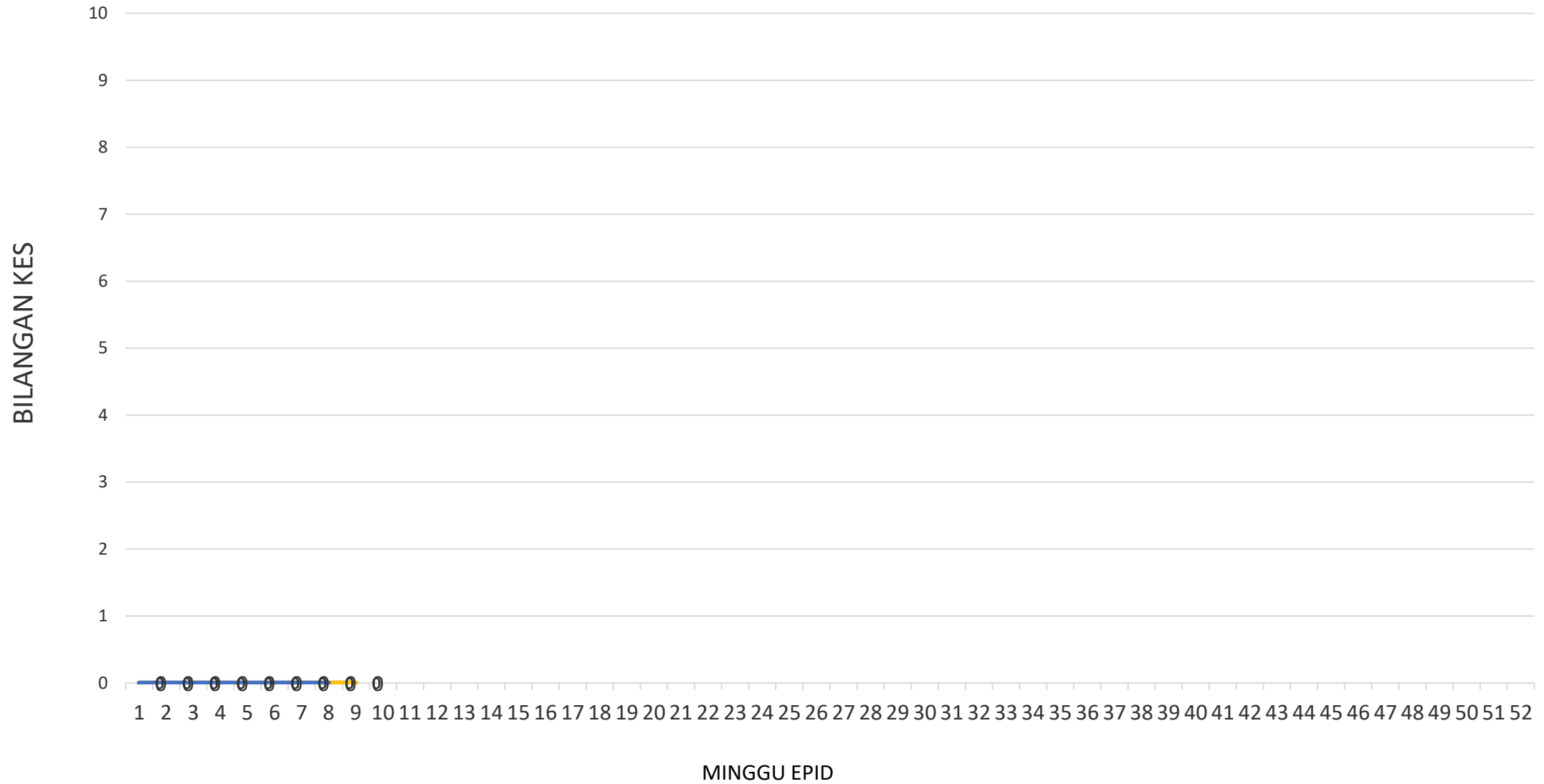
# GRAF MINGGUAN KES DAFTAR DEMAM DENGGI BAGI NEGERI PULAU PINANG HINGGA ME-9/2024



# KES DAFTAR CHIKUNGUNYA BAGI NEGERI PULAU PINANG HINGGA ME-9/2024

DAERAH	KES DEMAM CHIKU MINGGU EPID KE - 9 25 Feb 2024 - 02 Mac 2024		JUMLAH KES KUMULATIF HINGGA ME 9	
	KES DAFTAR	KEMATIAN	JUMLAH KES	KEMATIAN
TIMUR LAUT	0	0	0	0
BARAT DAYA	0	0	0	0
SEBERANG PERAI UTARA	0	0	0	0
SEBERANG PERAI TENGAH	0	0	0	0
SEBERANG PERAI SELATAN	0	0	0	0
JUMLAH	0	0	0	0

# GRAF KES CHIKUNGUNYA BAGI NEGERI PULAU PINANG SEHINGGA ME-9/2024



TL

BD

SPU

SPT

SPS

# KES DAFTAR MALARIA BAGI NEGERI PULAU PINANG HINGGA ME- 9/2024

DAERAH	KES LAPOR MINGGU KE - 9						KUMULATIF KES					
	WARGANEGARA			BUKAN WARGANEGARA			WARGANEGARA			BUKAN WARGANEGARA		
	P.f	P.v	P.k	P.f	P.v	P.K	P.f	P.v	P.k	P.f	P.v	P.k
TIMUR LAUT											3	
BARAT DAYA												
SEBERANG PERAI UTARA												
SEBERANG PERAI TENGAH												
SEBERANG PERAI SELATAN											1	
JUMLAH	0						4					

P.f- Plasmodium falciparum  
P.v- Plasmodium vivax  
P.k- Plasmodium knowlesi

# KES DAFTAR FILARIASIS BAGI NEGERI PULAU PINANG HINGGA ME- 9/2024

DAERAH	KES LAPOR MINGGU KE -9				KUMULATIF KES			
	WARGANEGARA		BUKAN WARGANEGARA		WARGANEGARA		BUKAN WARGANEGARA	
	Brugia malayi	Wucherecia bancrofti	Brugia malayi	Wucherecia bancrofti	Brugia malayi	Wucherecia bancrofti	Brugia malayi	Wucherecia bancrofti
TIMUR LAUT								
BARAT DAYA								
SEBERANG PERAI UTARA								1
SEBERANG PERAI TENGAH								
SEBERANG PERAI SELATAN								
<b>JUMLAH</b>	<b>0</b>				<b>1</b>			



# KES DAFTAR JAPANESE ENCEPHALITIS BAGI NEGERI PULAU PINANG HINGGA ME-9/2024

DAERAH	KES LAPOR MINGGU KE -9	KUMULATIF
TIMUR LAUT		
BARAT DAYA		
SEBERANG PERAI UTARA	<b>TIADA KES DILAPORKAN</b>	
SEBERANG PERAI TENGAH		
SEBERANG PERAI SELATAN		
<b>JUMLAH</b>	<b>0</b>	<b>0</b>

# KES DAFTAR SCRUB TYPHUS BAGI NEGERI PULAU PINANG HINGGA ME- 9/2024

DAERAH	KES LAPOR MINGGU KE - 9	KUMULATIF
TIMUR LAUT		
BARAT DAYA		
SEBERANG PERAI UTARA	<b>TIADA KES DILAPORKAN</b>	
SEBERANG PERAI TENGAH		
SEBERANG PERAI SELATAN		
JUMLAH		

**TERIMA KASIH**

**CAWANGAN KAWALAN PENYAKIT BAWAAN VEKTOR  
JABATAN KESIHATAN NEGERI PULAU PINANG**

**04-2296500    [vbdcpenang@gmail.com](mailto:vbdcpenang@gmail.com)**

