



KEMENTERIAN KESIHATAN MALAYSIA  
JABATAN KESIHATAN NEGERI PULAU PINANG  
CAWANGAN KAWALAN PENYAKIT BAWAAN VEKTOR

# SITUASI SEMASA PENYAKIT BAWAAN VEKTOR **MINGGU EPID** **7/2024**

**BULETIN 2024**

# SITUASI SEMASA DEMAM DENGGI MALAYSIA & PULAU PINANG (Sehingga 17 Februari 2024)

## MALAYSIA


- Kumulatif Kes : 25,541
- Kes Kematian : 14



## PULAU PINANG

- Kumulatif Kes : 899
- Kes Kematian : 1

# SITUASI SEMASA DEMAM DENGGI MALAYSIA & PULAU PINANG (Sehingga 17 Februari 2024)

Bil	NEGERI	Jumlah Terkumpul Kes 2024		Jumlah Kes Terkumpul 2023 untuk tempoh		BEZA	%	Jumlah Kes Didaftar Tahun 2023	
		K	M	K	M	(-/+)	%	K	M
1	Perlis	41	0	86	1	-45	-52	821	1
2	Kedah	699	1	511	0	188	37	5,207	9
3	Penang 	899	1	1,038	2	-139	-13	7,346	12
4	Perak	1,242	2	370	0	872	236	4,516	3
5	Selangor	13,523	1	8,000	1	5523	69	61,080	18
6	WPKL & Putrajaya	2,571	2	1,490	0	1081	73	14,206	7
7	N Sembilan	1,736	1	424	1	1312	309	5,133	6
8	Melaka	373	1	142	0	231	163	1221	1
9	Johor	2,555	4	994	2	1561	157	10,794	22
10	Pahang	304	0	132	0	172	130	1609	2
11	Terengganu	49	0	43	1	6	14	277	2
12	Kelantan	346	0	251	1	95	38	2,790	2
13	Sarawak	276	0	83	0	193	233	1091	4
14	Sabah	924	1	1,669	4	-745	-45	6,983	11
15	WP Labuan	3	0	10	0	-7	-70	59	0
<b>Jumlah</b>		<b>25,541</b>	<b>14</b>	<b>15,243</b>	<b>13</b>	<b>10,298</b>	<b>68</b>	<b>123,133</b>	<b>100</b>

Peningkatan kes sebanyak 10,298 kes (68%). **14 kematian** dilaporkan pada minggu ini menjadikan kumulatif sebanyak 14 kes kematian didaftarkan sehingga ME 07/2024.

# SITUASI SEMASA DEMAM DENGGI MALAYSIA & PULAU PINANG (Sehingga 17 Februari 2024)

Bil	NEGERI	Jumlah Terkumpul Kes 2024		Jumlah Kes Terkumpul 2023 untuk tempoh		BEZA	%	Jumlah Kes Didaftar Tahun 2023	
		K	M	K	M	(-/+)	%	K	M
1	Selangor	13,523	1	8,000	1	5523	69	61,080	18
2	WPKL & Putrajaya	2,571	2	1,490	0	1081	73	14,206	7
3	Johor	2,555	4	994	2	1561	157	10,794	22
4	N Sembilan	1,736	1	424	1	1312	309	5,133	6
5	Perak	1,242	2	370	0	872	236	4,516	3
6	Sabah	924	1	1,669	4	-745	-45	6,983	11
7	Penang →	899	1	1,038	2	-139	-13	7,346	12
8	Kedah	699	1	511	0	188	37	5,207	9
9	Melaka	373	1	142	0	231	163	1221	1
10	Kelantan	346	0	251	1	95	38	2,790	2
11	Pahang	304	0	132	0	172	130	1609	2
12	Sarawak	276	0	83	0	193	233	1091	4
13	Terengganu	49	0	43	1	6	14	277	2
14	Perlis	41	0	86	1	-45	-52	821	1
15	WP Labuan	3	0	10	0	-7	-70	59	0
<b>Jumlah</b>		<b>25,541</b>	<b>14</b>	<b>15,243</b>	<b>13</b>	<b>10,298</b>	<b>68</b>	<b>123,133</b>	<b>100</b>



KEMENTERIAN KESIHATAN MALAYSIA  
JABATAN KESIHATAN NEGERI PULAU PINANG  
CAWANGAN KAWALAN PENYAKIT BAWAAN VEKTOR

# SITUASI SEMASA DEMAM DENGGI PULAU PINANG

**BULETIN 2024**

# KES DAFTAR DEMAM DENGGI MENGIKUT DAERAH BAGI PULAU PINANG TAHUN 2024 (HINGGA ME-7)

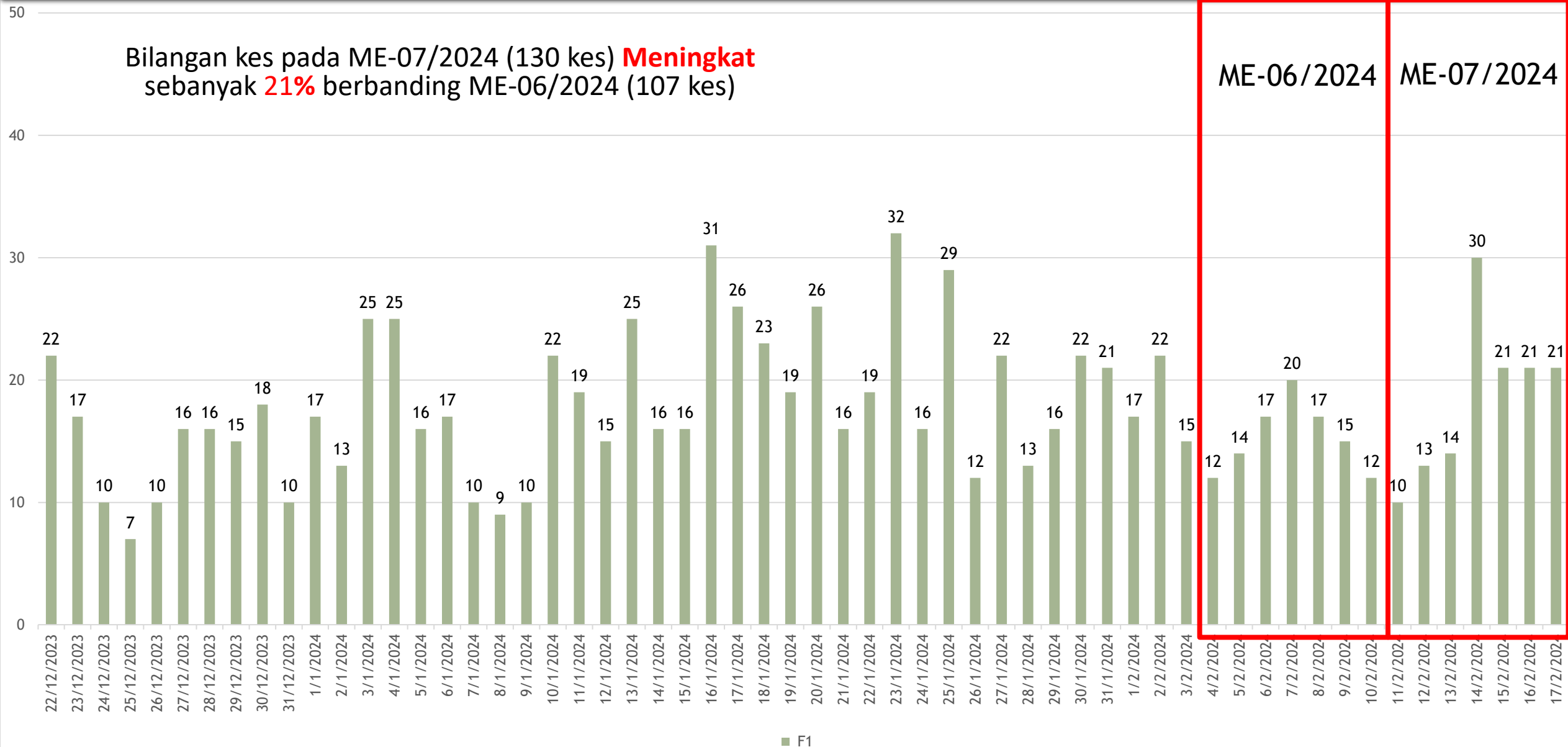
DAERAH	KES DEMAM DENGGI MINGGU EPID KE - 7 11 Feb 2024 - 17 Feb 2024		JUMLAH KES KUMULATIF SEHINGGA ME 7	
	DAFTAR	KEMATIAN	JUMLAH KES DAFTAR	KEMATIAN
TIMUR LAUT	14	0	151	1
BARAT DAYA	15	0	141	0
SEBERANG PERAI UTARA	10	0	56	0
SEBERANG PERAI TENGAH	64	0	350	0
SEBERANG PERAI SELATAN	27	0	201	0
JUMLAH KES	130	0	899	1

# PERBEZAAN KES MENGIKUT DAERAH BAGI NEGERI PULAU PINANG BAGI TAHUN 2023 DAN TAHUN 2024 (HINGGA ME-7)

DAERAH	TAHUN				% KES DAFTAR MENURUN/ MENINGKAT
	2023		2024		
	JUM	%	JUM	%	
DTL	160	15.41	151	16.80	-5.63
DBD	149	14.35	141	15.68	-5.37
SPU	129	12.43	56	6.23	-56.59
SPT	497	47.88	350	38.93	-29.58
SPS	103	9.92	201	22.36	95.15
<b>JUMLAH</b>	<b>1038</b>	<b>100.00</b>	<b>899</b>	<b>100.00</b>	<b>-13.39</b>

# KELUK EPID DENGGI PULAU PINANG 2024

Bilangan kes pada ME-07/2024 (130 kes) **Meningkat** sebanyak **21%** berbanding ME-06/2024 (107 kes)





# BILANGAN KES HARIAN DEMAM DENGGI (11/02/2024 - 17/02/2024)

## LAPORAN HARIAN DEMAM DENGGI P. PINANG (SEHINGGA 10 FEBRUARI 2024)

### 1. BILANGAN KES DEMAM DENGGI MINGGU EPID 6

Bil	Daerah	Jumlah Kes Didaftarkan Minggu Ini Mengikut Tarikh Pendaftaran Kes							Jumlah Kes Didaftarkan Kes 2024	Jumlah Kes Berkumpul 2023 untuk tempoh sama	% KES DIDAFTAR MENINGKAT / MENURUN	
		Ahad 4/2	Isnin 5/2	Selasa 6/2	Rabu 7/2	Khamis 8/2	Jumaat 9/2	Sabtu 10/2				Jumlah ME 6 4/2-10/2
		K	K	K	K	K	K	K				K
1	Timur Laut	3	4	2	4	0 (1)	3	3	19 (1)	137 (1)	131 (1)	5
2	Barat Daya	2	0	3	0	5	2	3	15	126	137	-8
3	Seberang Perai Utara	2	1	1	1	1	0	0	6	46	119	-61
4	Seberang Perai Tengah	4	6	6	9	7	4	3	39	286	412	-31
5	Seberang Perai Selatan	1	3	5	6	4	6	3	28	174	85	105
	<b>Jumlah</b>	<b>12</b>	<b>14</b>	<b>17</b>	<b>20</b>	<b>17 (1)</b>	<b>15</b>	<b>12</b>	<b>107 (1)</b>	<b>769 (1)</b>	<b>884 (1)</b>	<b>-13</b>

\*( ) BILANGAN KEMATIAN

**MINGGU EPID 06**

Tarikh Laporan: 18 FEBRUARI 2024

## LAPORAN HARIAN DEMAM DENGGI P. PINANG (SEHINGGA 17 FEBRUARI 2024)

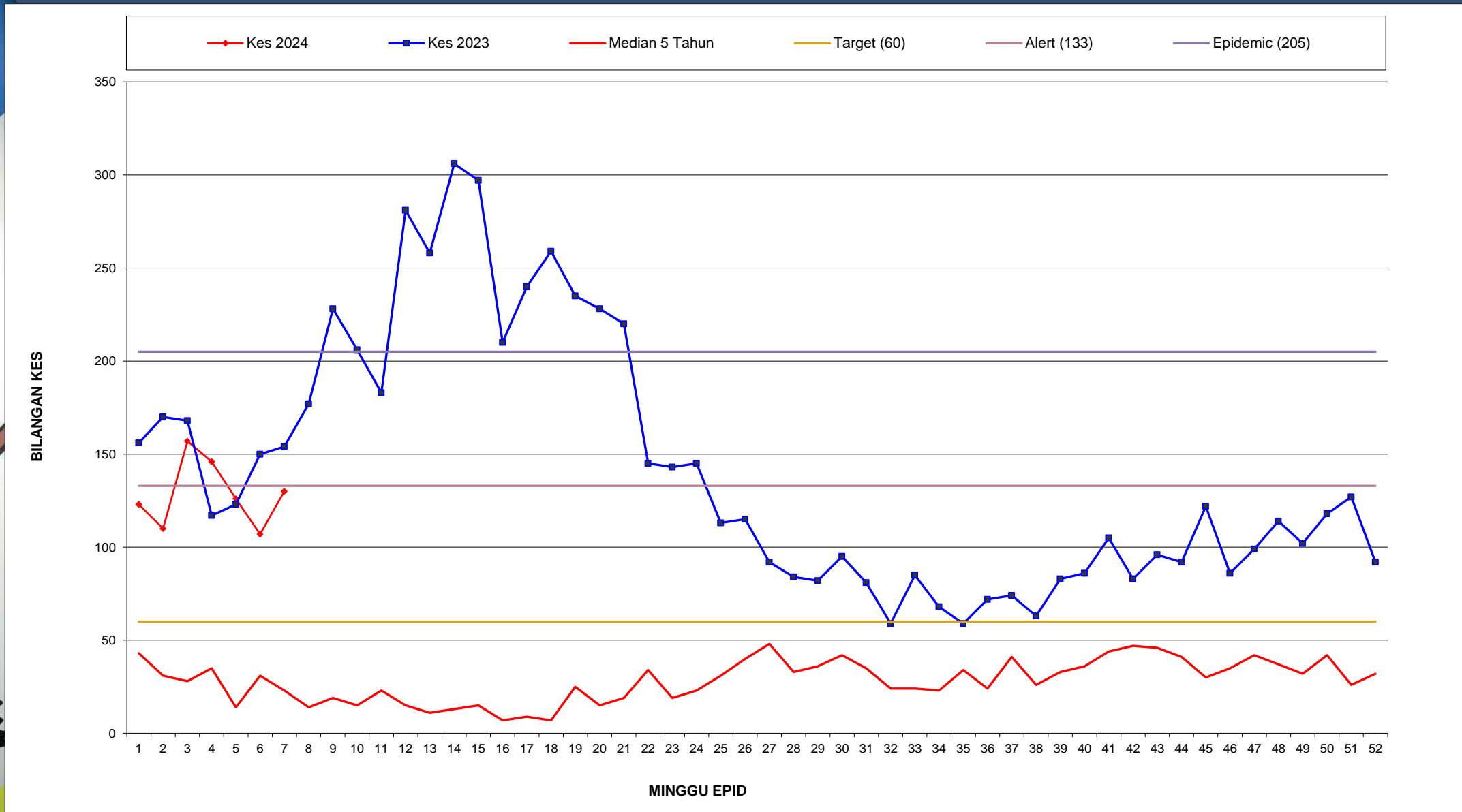
### 1. BILANGAN KES DEMAM DENGGI MINGGU EPID 7

Bil	Daerah	Jumlah Kes Didaftarkan Minggu Ini Mengikut Tarikh Pendaftaran Kes							Jumlah Kes Didaftarkan Kes 2024	Jumlah Kes Berkumpul 2023 untuk tempoh sama	% KES DIDAFTAR MENINGKAT / MENURUN	
		Ahad 11/2	Isnin 12/2	Selasa 13/2	Rabu 14/2	Khamis 15/2	Jumaat 16/2	Sabtu 17/2				Jumlah ME 7 11/2-17/2
		K	K	K	K	K	K	K				K
1	Timur Laut	2	2	2	2	1	2	3	14	151 (1)	160 (1)	-6
2	Barat Daya	1	2	2	2	4	2	2	15	141	149	-5
3	Seberang Perai Utara	0	3	2	0	0	3	2	10	56	129	-57
4	Seberang Perai Tengah	5	5	4	20	10	11	9	64	350	497 (1)	-30
5	Seberang Perai Selatan	2	1	4	6	6	3	5	27	201	103	95
	<b>Jumlah</b>	<b>10</b>	<b>13</b>	<b>14</b>	<b>30</b>	<b>21</b>	<b>21</b>	<b>21</b>	<b>130</b>	<b>899 (1)</b>	<b>1038 (2)</b>	<b>-13</b>

\*( ) BILANGAN KEMATIAN

**MINGGU EPID 07**

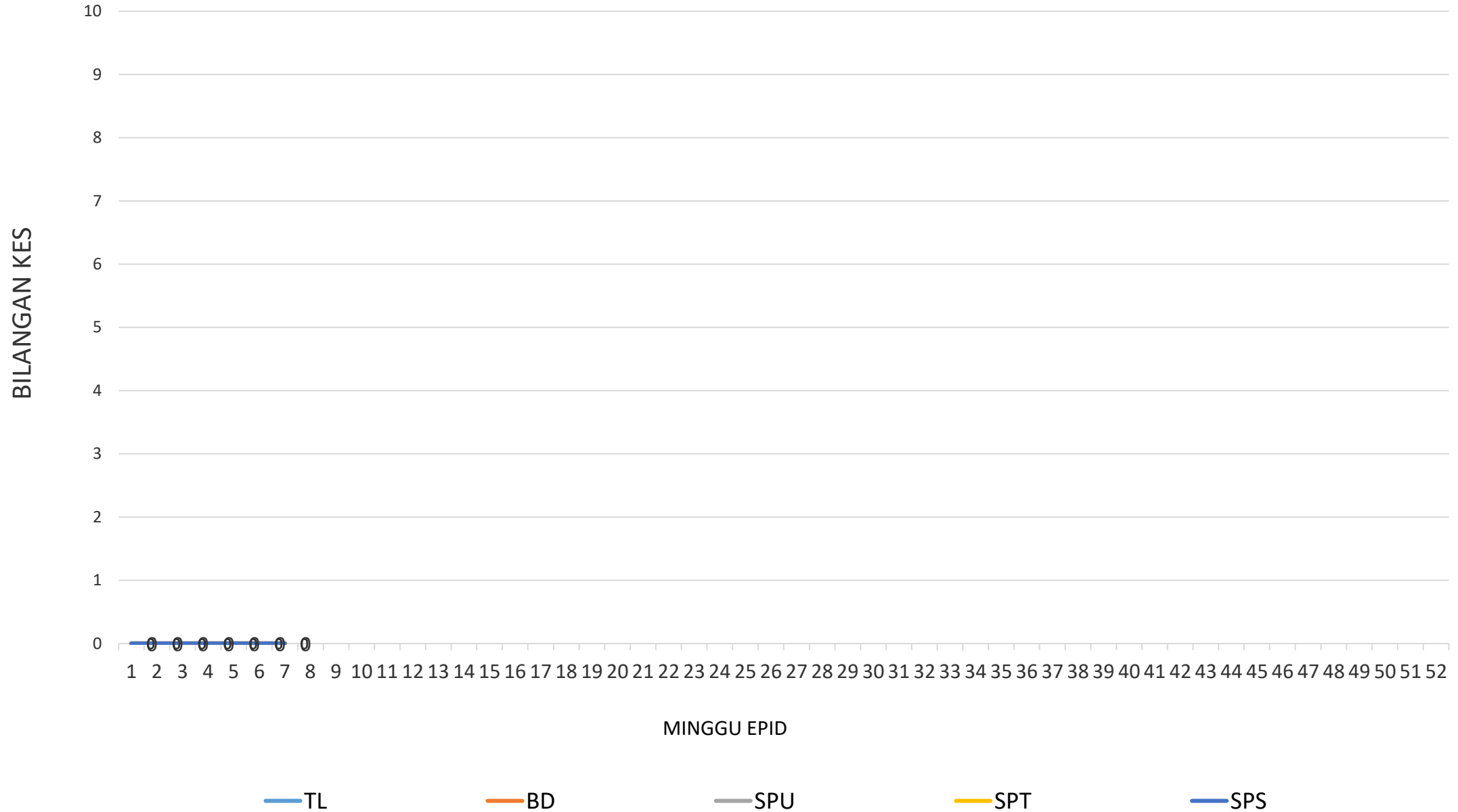
# GRAF MINGGUAN KES DAFTAR DEMAM DENGGI BAGI NEGERI PULAU PINANG HINGGA ME-7/2024



# KES DAFTAR CHIKUNGUNYA BAGI NEGERI PULAU PINANG HINGGA ME-7/2024

DAERAH	KES DEMAM CHIKU MINGGU EPID KE - 7 11 Feb 2024 - 17 Feb 2024		JUMLAH KES KUMULATIF HINGGA ME 7	
	KES DAFTAR	KEMATIAN	JUMLAH KES	KEMATIAN
TIMUR LAUT	0	0	0	0
BARAT DAYA	0	0	0	0
SEBERANG PERAI UTARA	0	0	0	0
SEBERANG PERAI TENGAH	0	0	0	0
SEBERANG PERAI SELATAN	0	0	0	0
JUMLAH	0	0	0	0

# GRAF KES CHIKUNGUNYA BAGI NEGERI PULAU PINANG SEHINGGA ME-7/2024



# KES DAFTAR MALARIA BAGI NEGERI PULAU PINANG HINGGA ME- 7/2024

DAERAH	KES LAPOR MINGGU KE - 7						KUMULATIF KES					
	WARGANEGARA			BUKAN WARGANEGARA			WARGANEGARA			BUKAN WARGANEGARA		
	P.f	P.v	P.k	P.f	P.v	P.K	P.f	P.v	P.k	P.f	P.v	P.k
TIMUR LAUT											2	
BARAT DAYA												
SEBERANG PERAI UTARA												
SEBERANG PERAI TENGAH												
SEBERANG PERAI SELATAN											1	
JUMLAH				0						3		

P.f- Plasmodium falciparum  
P.v- Plasmodium vivax  
P.k- Plasmodium knowlesi

# KES DAFTAR FILARIASIS BAGI NEGERI PULAU PINANG HINGGA ME- 7/2024

DAERAH	KES LAPOR MINGGU KE -7				KUMULATIF KES			
	WARGANEGARA		BUKAN WARGANEGARA		WARGANEGARA		BUKAN WARGANEGARA	
	Brugia malayi	Wucherecia bancrofti	Brugia malayi	Wucherecia bancrofti	Brugia malayi	Wucherecia bancrofti	Brugia malayi	Wucherecia bancrofti
TIMUR LAUT								
BARAT DAYA								
SEBERANG PERAI UTARA								1
SEBERANG PERAI TENGAH								
SEBERANG PERAI SELATAN								
<b>JUMLAH</b>	<b>0</b>				<b>1</b>			

# KES DAFTAR JAPANESE ENCEPHALITIS BAGI NEGERI PULAU PINANG HINGGA ME-7/2024

DAERAH	KES LAPOR MINGGU KE -7	KUMULATIF
TIMUR LAUT		
BARAT DAYA		
SEBERANG PERAI UTARA	<b>TIADA KES DILAPORKAN</b>	
SEBERANG PERAI TENGAH		
SEBERANG PERAI SELATAN		
<b>JUMLAH</b>	<b>0</b>	<b>0</b>

# KES DAFTAR SCRUB TYPHUS BAGI NEGERI PULAU PINANG HINGGA ME- 7/2024

DAERAH	KES LAPOR MINGGU KE - 7	KUMULATIF
TIMUR LAUT		
BARAT DAYA		
SEBERANG PERAI UTARA	<b>TIADA KES DILAPORKAN</b>	
SEBERANG PERAI TENGAH		
SEBERANG PERAI SELATAN		
JUMLAH		



**TERIMA KASIH**

**CAWANGAN KAWALAN PENYAKIT BAWAAN VEKTOR  
JABATAN KESIHATAN NEGERI PULAU PINANG**

**04-2296500    [vbdcpenang@gmail.com](mailto:vbdcpenang@gmail.com)**

