



KEMENTERIAN KESIHATAN MALAYSIA
JABATAN KESIHATAN NEGERI PULAU PINANG
CAWANGAN KAWALAN PENYAKIT BAWAAN VEKTOR

SITUASI SEMASA PENYAKIT BAWAAN VEKTOR **MINGGU EPID** **4/2024**

BULETIN 2024

SITUASI SEMASA DEMAM DENGGI MALAYSIA & PULAU PINANG (Sehingga 27 January 2024)

MALAYSIA


- Kumulatif Kes : 14,458
- Kes Kematian : 9



PULAU PINANG

- Kumulatif Kes : 536
- Kes Kematian : 0

SITUASI SEMASA DEMAM DENGGI MALAYSIA & PULAU PINANG (Sehingga 27 January 2024)

Bil	NEGERI	Jumlah Terkumpul Kes 2024		Jumlah Kes Terkumpul 2023 untuk tempoh		BEZA	%	Jumlah Kes Didaftar Tahun 2023	
		K	M	K	M	(-/+)	%	K	M
1	Perlis	27	0	54	1	-27	-50	821	1
2	Kedah	408	1	292	0	116	40	5,207	9
3	Penang 	536	0	611	0	-75	-12	7,346	12
4	Perak	641	1	193	0	448	232	4,516	3
5	Selangor	7,668	1	4,615	0	3053	66	61,080	18
6	WPKL & Putrajaya	1,529	2	934	0	595	64	14,206	7
7	N Sembilan	971	1	258	1	713	276	5,133	6
8	Melaka	190	1	89	0	101	113	1221	1
9	Johor	1,351	1	616	1	735	119	10,794	22
10	Pahang	174	0	77	0	97	126	1609	2
11	Terengganu	27	0	28	0	-1	-4	277	2
12	Kelantan	233	0	152	1	81	53	2,790	2
13	Sarawak	170	0	46	0	124	270	1091	4
14	Sabah	530	1	999	0	-469	-47	6,983	11
15	WP Labuan	3	0	4	0	-1	-25	59	0
Jumlah		14,458	9	8,968	4	5,490	61	123,133	100

Peningkatan kes sebanyak 5,490 kes (61%). **9 kematian** dilaporkan pada minggu ini menjadikan kumulatif sebanyak 9 kes kematian didaftarkan sehingga ME 04/2024.

SITUASI SEMASA DEMAM DENGGI

MALAYSIA & PULAU PINANG (Sehingga 27 January 2024)

Bil	NEGERI	Jumlah Terkumpul Kes 2024		Jumlah Kes Terkumpul 2023 untuk tempoh		BEZA	%	Jumlah Kes Didaftar Tahun 2023	
		K	M	K	M	(-/+)	%	K	M
1	Selangor	7,668	1	4,615	0	3053	66	61,080	18
2	WPKL & Putrajaya	1,529	2	934	0	595	64	14,206	7
3	Johor	1,351	1	616	1	735	119	10,794	22
4	N Sembilan	971	1	258	1	713	276	5,133	6
5	Perak	641	1	193	0	448	232	4,516	3
6	Penang →	536	0	611	0	-75	-12	7,346	12
7	Sabah	530	1	999	0	-469	-47	6983	11
8	Kedah	408	1	292	0	116	40	5,207	9
9	Kelantan	233	0	152	1	81	53	2790	2
10	Melaka	190	1	89	0	101	113	1,221	1
11	Pahang	174	0	77	0	97	126	1609	2
12	Sarawak	170	0	46	0	124	270	1091	4
13	Perlis	27	0	54	1	-27	-50	821	1
14	Terengganu	27	0	28	0	-1	-4	277	2
15	WP Labuan	3	0	4	0	-1	-25	59	0
Jumlah		14,458	9	8,968	4	5,490	61	123,133	100



KEMENTERIAN KESIHATAN MALAYSIA
JABATAN KESIHATAN NEGERI PULAU PINANG
CAWANGAN KAWALAN PENYAKIT BAWAAN VEKTOR

SITUASI SEMASA DEMAM DENGGI PULAU PINANG

BULETIN 2024

KES DAFTAR DEMAM DENGGI MENGIKUT DAERAH BAGI PULAU PINANG TAHUN 2024 (HINGGA ME-4)

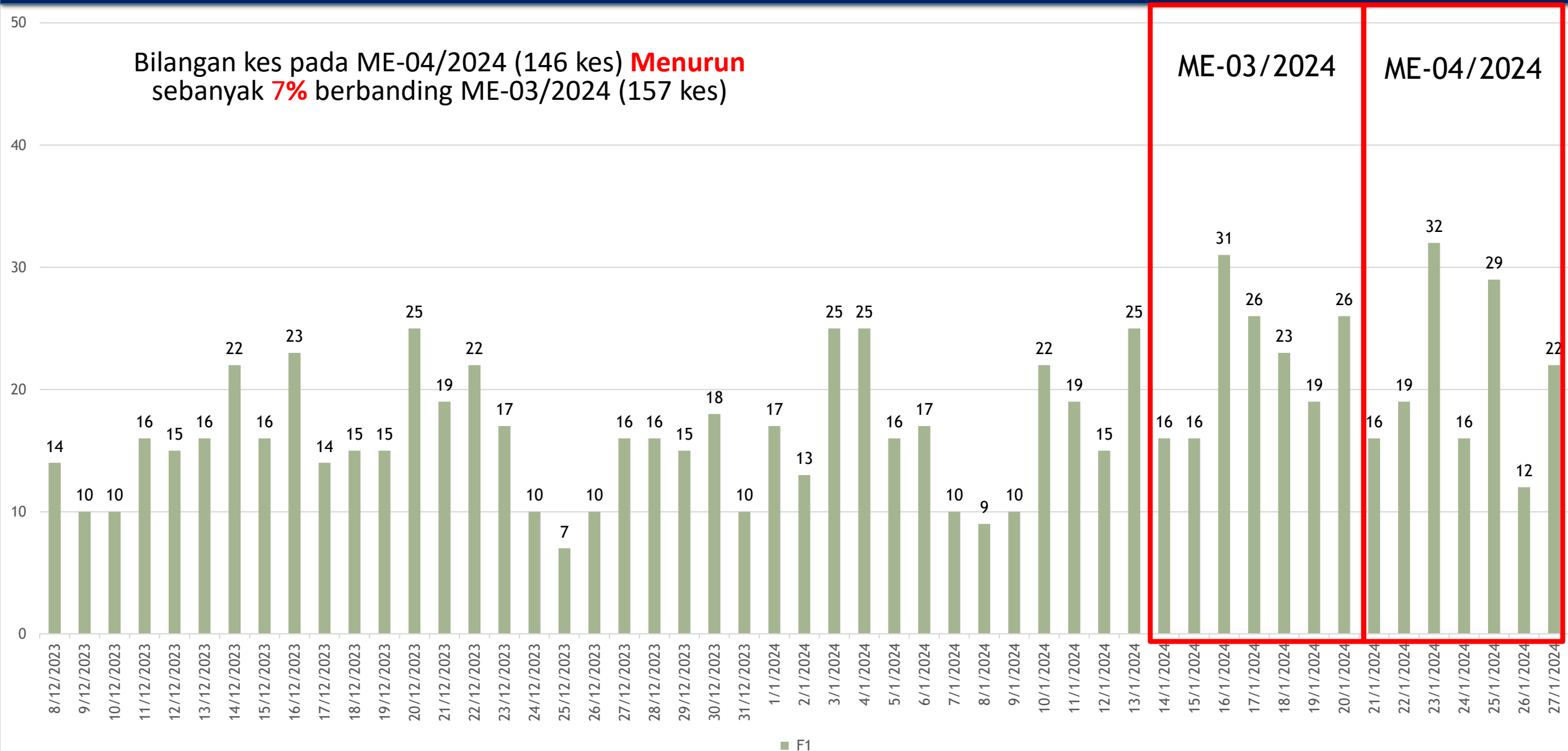
DAERAH	KES DEMAM DENGGI MINGGU EPID KE - 4 21 Jan 2024 - 27 Jan 2024		JUMLAH KES KUMULATIF SEHINGGA ME 4	
	DAFTAR	KEMATIAN	JUMLAH KES DAFTAR	KEMATIAN
TIMUR LAUT	26	0	94	0
BARAT DAYA	28	0	89	0
SEBERANG PERAI UTARA	11	0	35	0
SEBERANG PERAI TENGAH	43	0	203	0
SEBERANG PERAI SELATAN	38	0	115	0
JUMLAH KES	146	0	536	0

PERBEZAAN KES MENGIKUT DAERAH BAGI NEGERI PULAU PINANG BAGI TAHUN 2023 DAN TAHUN 2024 (HINGGA ME-4)

DAERAH	TAHUN				% KES DAFTAR MENURUN/ MENINGKAT
	2023		2024		
	JUM	%	JUM	%	
DTL	92	15.06	94	17.54	2.17
DBD	104	17.02	89	16.60	-14.42
SPU	96	15.71	35	6.53	-63.54
SPT	270	44.19	203	37.87	-24.81
SPS	49	8.02	115	21.46	134.69
JUMLAH	611	100.00	536	100.00	-12.27

KELUK EPID DENGGI PULAU PINANG 2024

Bilangan kes pada ME-04/2024 (146 kes) **Menurun** sebanyak **7%** berbanding ME-03/2024 (157 kes)



BILANGAN KES HARIAN DEMAM DENGGI (21/01/2024 - 27/01/2024)

LAPORAN HARIAN DEMAM DENGGI P. PINANG (SEHINGGA 20 JANUARI 2024)

1. BILANGAN KES DEMAM DENGGI MINGGU EPID 3

Bil	Daerah	Jumlah Kes Didaftarkan Minggu Ini Mengikut Tarikh Pendaftaran Kes								Jumlah Kes Berkumpul Kes 2024	Jumlah Kes Berkumpul 2023 untuk tempoh sama	% KES DIDAFTAR MENINGKAT / MENURUN
		Ahad 14/1	Isnin 15/1	Selasa 16/1	Rabu 17/1	Khamis 18/1	Jumaat 19/1	Sabtu 20/1	Jumlah ME 3 14/1-20/1			
		K	K	K	K	K	K	K	K			
1	Timur Laut	4	3	3	4	3	2	5	24	68	73	-7
2	Barat Daya	2	1	5	5	1	3	3	20	61	84	-27
3	Seberang Perai Utara	2	2	4	1	2	1	1	13	24	87	-72
4	Seberang Perai Tengah	7	8	13	10	9	10	10	67	160	215	-26
5	Seberang Perai Selatan	1	2	6	6	8	3	7	33	77	35	120
	Jumlah	16	16	31	26	23	19	26	157	390	494	-21

*() BILANGAN KEMATIAN

MINGGU EPID 03

LAPORAN HARIAN DEMAM DENGGI P. PINANG (SEHINGGA 27 JANUARI 2024)

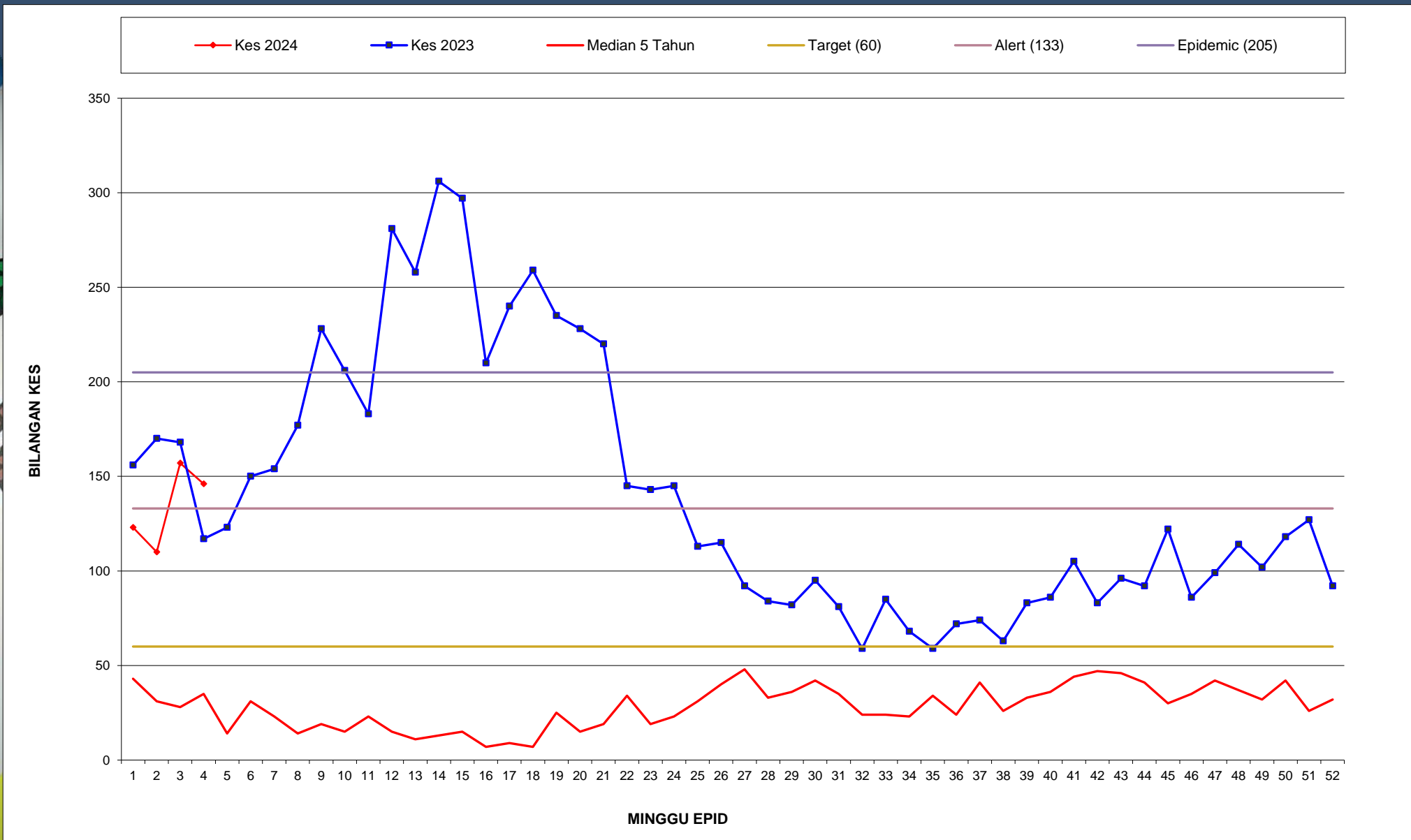
1. BILANGAN KES DEMAM DENGGI MINGGU EPID 4

Bil	Daerah	Jumlah Kes Didaftarkan Minggu Ini Mengikut Tarikh Pendaftaran Kes								Jumlah Kes Berkumpul Kes 2024	Jumlah Kes Berkumpul 2023 untuk tempoh sama	% KES DIDAFTAR MENINGKAT / MENURUN
		Ahad 21/1	Isnin 22/1	Selasa 23/1	Rabu 24/1	Khamis 25/1	Jumaat 26/1	Sabtu 27/1	Jumlah ME 4 21/1-27/1			
		K	K	K	K	K	K	K	K			
1	Timur Laut	3	4	5	3	5	2	4	26	94	92	2
2	Barat Daya	3	1	8	5	8	1	2	28	89	104	-14
3	Seberang Perai Utara	0	3	1	2	2	2	1	11	35	96	-64
4	Seberang Perai Tengah	7	9	7	2	7	3	8	43	203	270	-25
5	Seberang Perai Selatan	3	2	11	4	7	4	7	38	115	49	135
	Jumlah	16	19	32	16	29	12	22	146	536	611	-12

*() BILANGAN KEMATIAN

MINGGU EPID 04

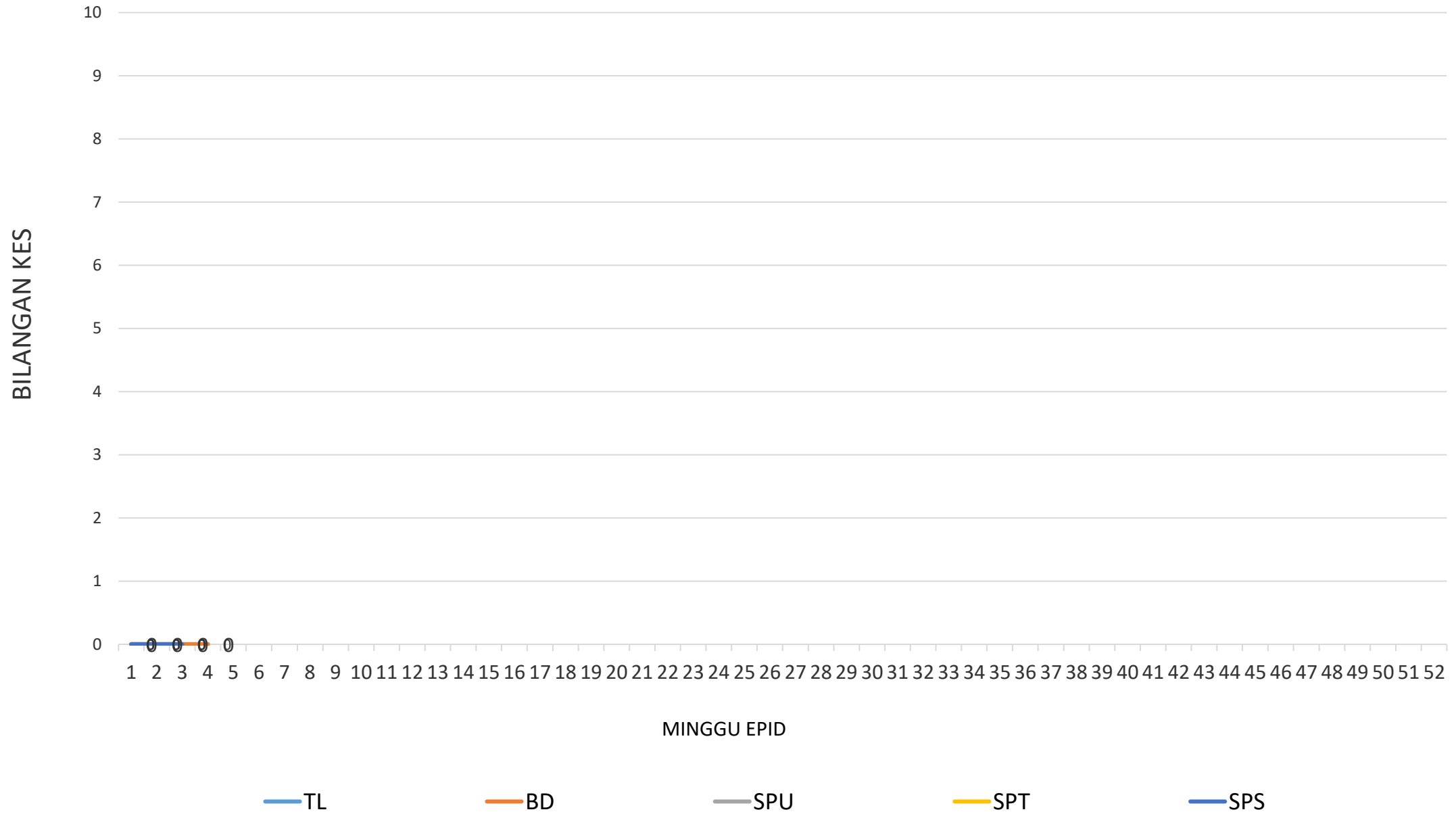
GRAF MINGGUAN KES DAFTAR DEMAM DENGGI BAGI NEGERI PULAU PINANG HINGGA ME-4/2024



KES DAFTAR CHIKUNGUNYA BAGI NEGERI PULAU PINANG HINGGA ME-4/2024

DAERAH	KES DEMAM CHIKU MINGGU EPID KE - 4 21 Jan 2024 - 27 Jan 2024		JUMLAH KES KUMULATIF HINGGA ME 4	
	KES DAFTAR	KEMATIAN	JUMLAH KES	KEMATIAN
TIMUR LAUT	0	0	0	0
BARAT DAYA	0	0	0	0
SEBERANG PERAI UTARA	0	0	0	0
SEBERANG PERAI TENGAH	0	0	0	0
SEBERANG PERAI SELATAN	0	0	0	0
JUMLAH	0	0	0	0

GRAF KES CHIKUNGUNYA BAGI NEGERI PULAU PINANG SEHINGGA ME-4/2024



KES DAFTAR MALARIA BAGI NEGERI PULAU PINANG HINGGA ME- 4/2024

DAERAH	KES LAPOR MINGGU KE - 4						KUMULATIF KES					
	WARGANEGARA			BUKAN WARGANEGARA			WARGANEGARA			BUKAN WARGANEGARA		
	P.f	P.v	P.k	P.f	P.v	P.K	P.f	P.v	P.k	P.f	P.v	P.k
TIMUR LAUT					1						1	
BARAT DAYA												
SEBERANG PERAI UTARA												
SEBERANG PERAI TENGAH												
SEBERANG PERAI SELATAN												
JUMLAH					1					1		

P.f- Plasmodium falciparum
P.v- Plasmodium vivax
P.k- Plasmodium knowlesi

KES DAFTAR FILARIASIS BAGI NEGERI PULAU PINANG HINGGA ME- 4/2024

DAERAH	KES LAPOR MINGGU KE -4				KUMULATIF KES			
	WARGANEGARA		BUKAN WARGANEGARA		WARGANEGARA		BUKAN WARGANEGARA	
	Brugia malayi	Wucherecia bancrofti	Brugia malayi	Wucherecia bancrofti	Brugia malayi	Wucherecia bancrofti	Brugia malayi	Wucherecia bancrofti
TIMUR LAUT								
BARAT DAYA								
SEBERANG PERAI UTARA	TIADA KES DILAPORKAN							
SEBERANG PERAI TENGAH								
SEBERANG PERAI SELATAN								
JUMLAH	0				0			

KES DAFTAR JAPANESE ENCEPHALITIS BAGI NEGERI PULAU PINANG HINGGA ME-4/2024

DAERAH	KES LAPOR MINGGU KE -4	KUMULATIF
TIMUR LAUT		
BARAT DAYA		
SEBERANG PERAI UTARA	TIADA KES DILAPORKAN	
SEBERANG PERAI TENGAH		
SEBERANG PERAI SELATAN		
JUMLAH	0	0

KES DAFTAR SCRUB TYPHUS BAGI NEGERI PULAU PINANG HINGGA ME- 4/2024

DAERAH	KES LAPOR MINGGU KE - 4	KUMULATIF
TIMUR LAUT		
BARAT DAYA		
SEBERANG PERAI UTARA	TIADA KES DILAPORKAN	
SEBERANG PERAI TENGAH		
SEBERANG PERAI SELATAN		
JUMLAH		

TERIMA KASIH

**CAWANGAN KAWALAN PENYAKIT BAWAAN VEKTOR
JABATAN KESIHATAN NEGERI PULAU PINANG**

04-2296500 vbdcpenang@gmail.com

