



KEMENTERIAN KESIHATAN MALAYSIA  
JABATAN KESIHATAN NEGERI PULAU PINANG  
CAWANGAN KAWALAN PENYAKIT BAWAAN VEKTOR

# SITUASI SEMASA PENYAKIT BAWAAN VEKTOR **MINGGU EPID** **1/2024**

**BULETIN 2024**

# SITUASI SEMASA DEMAM DENGGI MALAYSIA & PULAU PINANG (Sehingga 6 January 2024)

## MALAYSIA


- Kumulatif Kes : 3,181
- Kes Kematian : 0



## PULAU PINANG


- Kumulatif Kes : 123
- Kes Kematian : 0

# SITUASI SEMASA DEMAM DENGGI MALAYSIA & PULAU PINANG (Sehingga 6 January 2024)

Bil	NEGERI	Jumlah Terkumpul Kes 2024		Jumlah Kes Terkumpul 2023 untuk tempoh		BEZA (-/+)	%	Jumlah Kes Didaftar Tahun 2023	
		K	M	K	M			K	M
1	Perlis	5	0	11	0	6	54.545	821	1
2	Kedah	99	0	54	0	45	83.333	5,207	9
3	Penang 	123	0	156	0	33	21.154	7,346	12
4	Perak	144	0	55	0	89	161.82	4,516	3
5	Selangor	1,596	0	1,105	0	491	44.434	61,080	18
6	WPKL & Putrajaya	371	0	239	0	132	55.23	14,206	7
7	N Sembilan	263	0	74	1	189	255.41	5,133	6
8	Melaka	38	0	18	0	20	111.11	1221	1
9	Johor	275	0	158	0	117	74.051	10,794	22
10	Pahang	41	0	23	0	18	78.261	1609	2
11	Terengganu	8	0	7	0	1	14.286	277	2
12	Kelantan	55	0	49	0	6	12.245	2,790	2
13	Sarawak	48	0	11	0	37	336.36	1091	4
14	Sabah	115	0	259	0	144	55.598	6,983	11
15	WP Labuan	0	0	0	0	0	#DIV/0!	59	0
<b>Jumlah</b>		<b>3,181</b>	<b>0</b>	<b>2,219</b>	<b>1</b>	<b>962</b>	<b>43</b>	<b>123,133</b>	<b>100</b>

Peningkatan kes sebanyak 962 kes (43%). **0 kematian** dilaporkan pada minggu ini menjadikan kumulatif sebanyak **0 kes kematian** didaftarkan sehingga ME 01/2024.

# SITUASI SEMASA DEMAM DENGGI MALAYSIA & PULAU PINANG (Sehingga 6 January 2024)

Bil	NEGERI	Jumlah Terkumpul Kes 2024		Jumlah Kes Terkumpul 2023 untuk tempoh		BEZA	%	Jumlah Kes Didaftar Tahun 2023	
		K	M	K	M	(-/+)	%	K	M
1	Selangor	1,596	0	1,105	0	491	44	61,080	18
2	WPKL & Putrajaya	371	0	239	0	132	55	14,206	7
3	Johor	275	0	158	0	117	74	10,794	22
4	N Sembilan	263	0	74	1	189	255	5,133	6
5	Perak	144	0	55	0	89	162	4,516	3
6	Penang 	123	0	156	0	33	21	7,346	12
7	Sabah	115	0	259	0	144	56	6,983	11
8	Kedah	99	0	54	0	45	83	5,207	9
9	Kelantan	55	0	49	0	6	12	2,790	2
10	Sarawak	48	0	11	0	37	336	1091	4
11	Pahang	41	0	23	0	18	78	1609	2
12	Melaka	38	0	18	0	20	111	1221	1
13	Terengganu	8	0	7	0	1	14	277	2
14	Perlis	5	0	11	0	6	55	821	1
15	WP Labuan	0	0	0	0	0	#DIV/0!	59	0
<b>Jumlah</b>		<b>3,181</b>	<b>0</b>	<b>2,219</b>	<b>1</b>	<b>962</b>	<b>43</b>	<b>123,133</b>	<b>100</b>



KEMENTERIAN KESIHATAN MALAYSIA  
JABATAN KESIHATAN NEGERI PULAU PINANG  
CAWANGAN KAWALAN PENYAKIT BAWAAN VEKTOR

# SITUASI SEMASA DEMAM DENGGI PULAU PINANG

**BULETIN 2024**

# KES DAFTAR DEMAM DENGGI MENGIKUT DAERAH BAGI PULAU PINANG TAHUN 2024 (HINGGA ME-1)

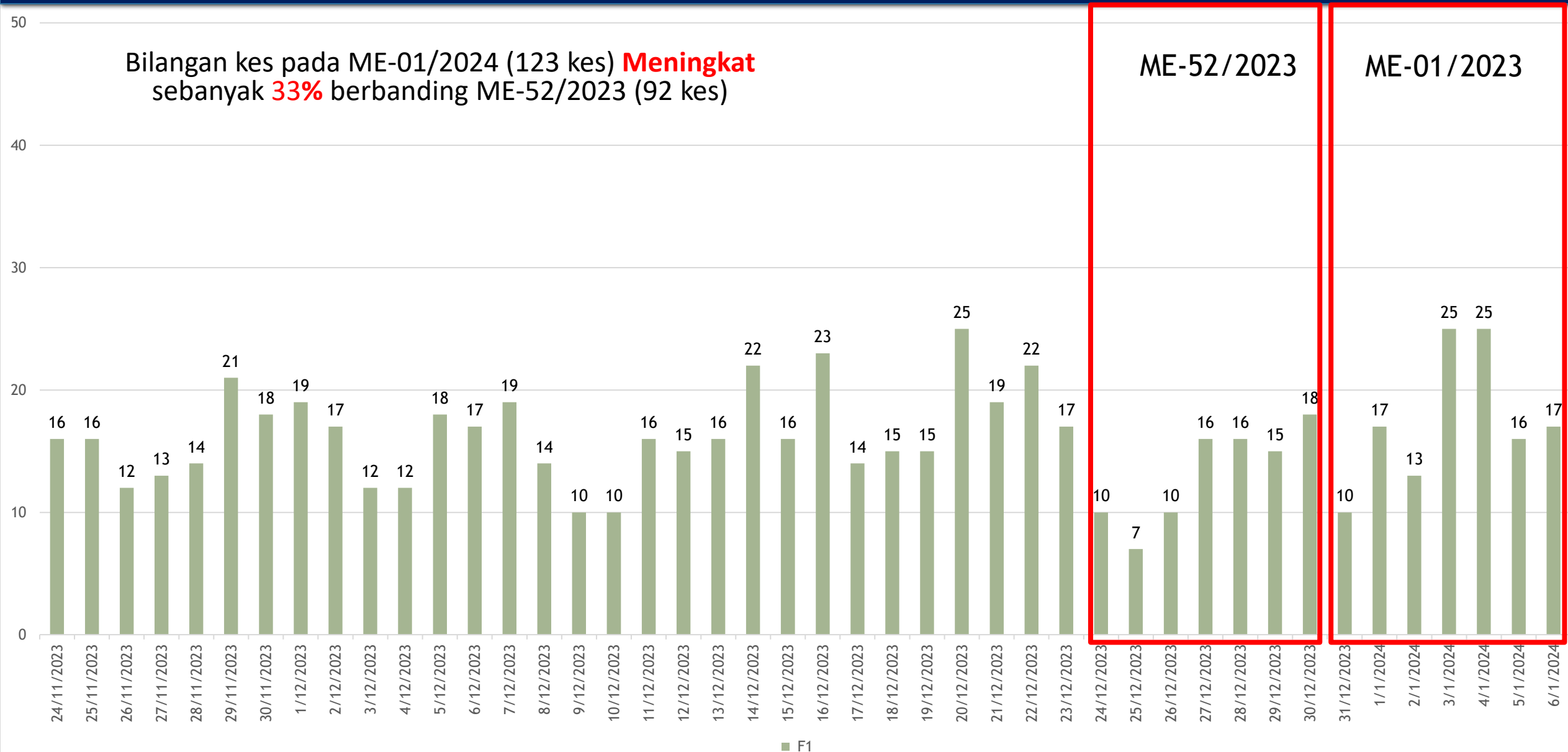
DAERAH	31 Dis 2023 - 06 Jan 2024		SEHINGGA ME 1	
	DAFTAR	KEMATIAN	JUMLAH KES DAFTAR	KEMATIAN
TIMUR LAUT	23	0	23	0
BARAT DAYA	24	0	24	0
SEBERANG PERAI UTARA	6	0	6	0
SEBERANG PERAI TENGAH	49	0	49	0
SEBERANG PERAI SELATAN	21	0	21	0
JUMLAH KES	123	0	123	0

# PERBEZAAN KES MENGIKUT DAERAH BAGI NEGERI PULAU PINANG BAGI TAHUN 2022 DAN TAHUN 2024 (HINGGA ME-1)

DAERAH	TAHUN				% KES DAFTAR MENURUN/ MENINGKAT
	2023		2024		
	JUM	%	JUM	%	
DTL	25	16.03	23	18.70	-8.00
DBD	30	19.23	24	19.51	-20.00
SPU	26	16.67	6	4.88	-76.92
SPT	68	43.59	49	39.84	-27.94
SPS	7	4.49	21	17.07	200.00
<b>JUMLAH</b>	<b>156</b>	<b>100.00</b>	<b>123</b>	<b>100.00</b>	<b>-21.15</b>

# KELUK EPID DENGGI PULAU PINANG 2024

Bilangan kes pada ME-01/2024 (123 kes) **Meningkat** sebanyak **33%** berbanding ME-52/2023 (92 kes)





# BILANGAN KES HARIAN DEMAM DENGGI (31/12/2023 - 06/01/2024)

## LAPORAN HARIAN DEMAM DENGGI P. PINANG (SEHINGGA 30 DISEMBER 2023)

### 1. BILANGAN KES DEMAM DENGGI MINGGU EPID 52

Bil	Daerah	Jumlah Kes Didaftarkan Minggu Ini Mengikut Tarikh Pendaftaran Kes								Jumlah Kes Terkumpul Kes 2023	Jumlah Kes Terkumpul 2022 untuk tempoh sama	% KES DIDAFTAR MENINGKAT / MENURUN
		Ahad 24/12	Isnin 25/12	Selasa 26/12	Rabu 27/12	Khamis 28/12	Jumaat 29/12	Sabtu 30/12	Jumlah ME 52 24/12- 30/12			
		K	K	K	K	K	K	K	K			
1	Timur Laut	2	2	2	2	3	4	4	19	1304 (2)	521	150
2	Barat Daya	2	0	1	5	4	1	0	13	761 (1)	258 (1)	195
3	Seberang Perai Utara	0	0	1	0	0	0	2	3	474	232	104
4	Seberang Perai Tengah	5	3	3	8	7	7	9	42	3510 (5)	549	539
5	Seberang Perai Selatan	1	2	3	1	2	3	3	15	1297 (4)	61	2026
	Jumlah	10	7	10	16	16	15	18	92	7346 (12)	1621 (1)	353

\*( ) BILANGAN KEMATIAN

MINGGU EPID 52

## LAPORAN HARIAN DEMAM DENGGI P. PINANG (SEHINGGA 6 JANUARI 2024)

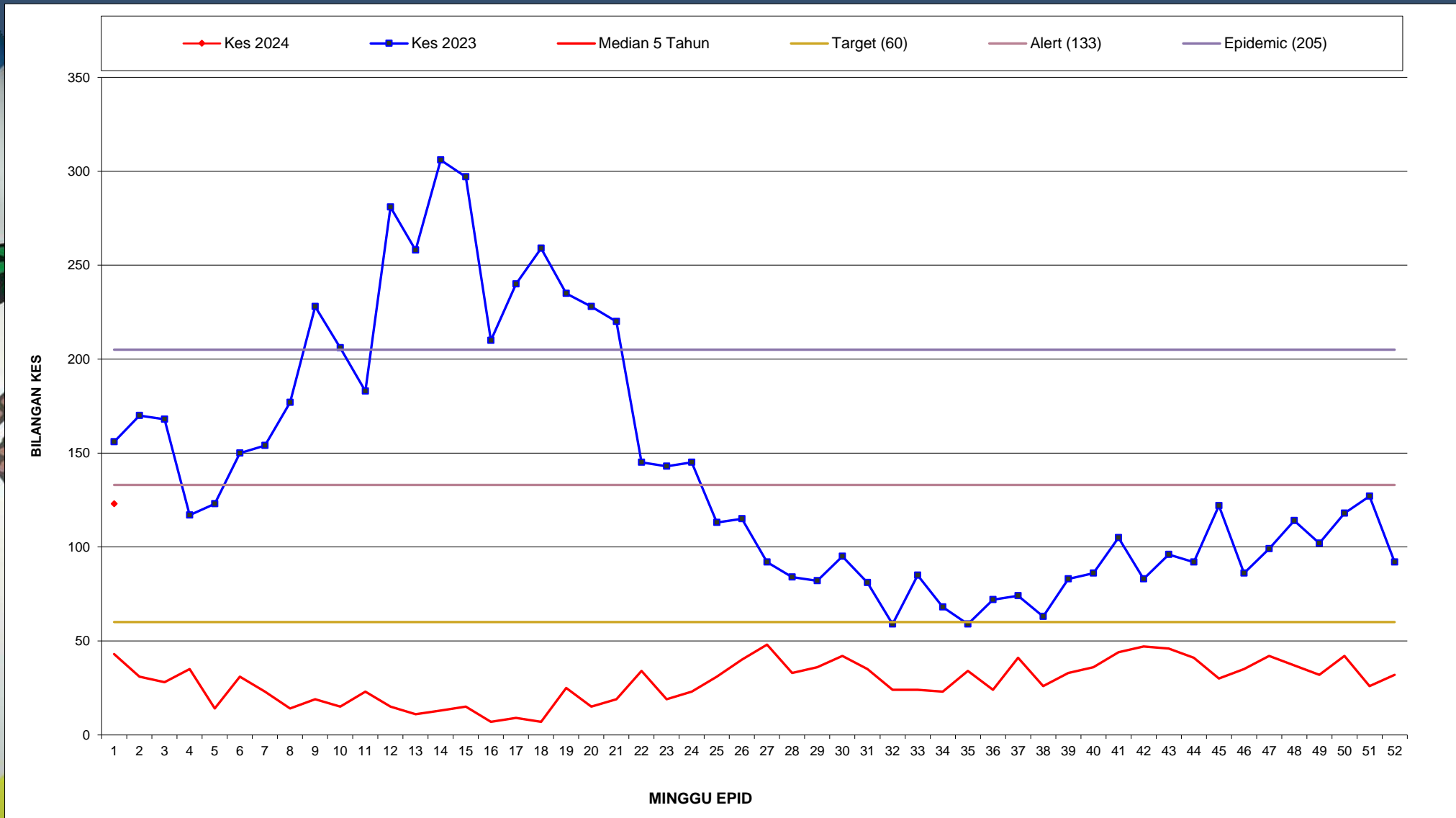
### 1. BILANGAN KES DEMAM DENGGI MINGGU EPID 1

Bil	Daerah	Jumlah Kes Didaftarkan Minggu Ini Mengikut Tarikh Pendaftaran Kes								Jumlah Kes Terkumpul Kes 2024	Jumlah Kes Terkumpul 2023 untuk tempoh sama	% KES DIDAFTAR MENINGKAT / MENURUN
		Ahad 31/12	Isnin 1/1	Selasa 2/1	Rabu 3/1	Khamis 4/12	Jumaat 5/1	Sabtu 6/1	Jumlah ME 1 31/12- 6/1			
		K	K	K	K	K	K	K	K			
1	Timur Laut	4	3	3	4	4	2	3	23	23	25	-8
2	Barat Daya	1	4	2	5	5	4	3	24	24	30	-20
3	Seberang Perai Utara	0	2	0	2	1	0	1	6	6	26	-77
4	Seberang Perai Tengah	5	5	6	8	11	6	8	49	49	68	-28
5	Seberang Perai Selatan	0	3	2	6	4	4	2	21	21	7	200
	Jumlah	10	17	13	25	25	16	17	123	123	156	-21

\*( ) BILANGAN KEMATIAN

MINGGU EPID 01

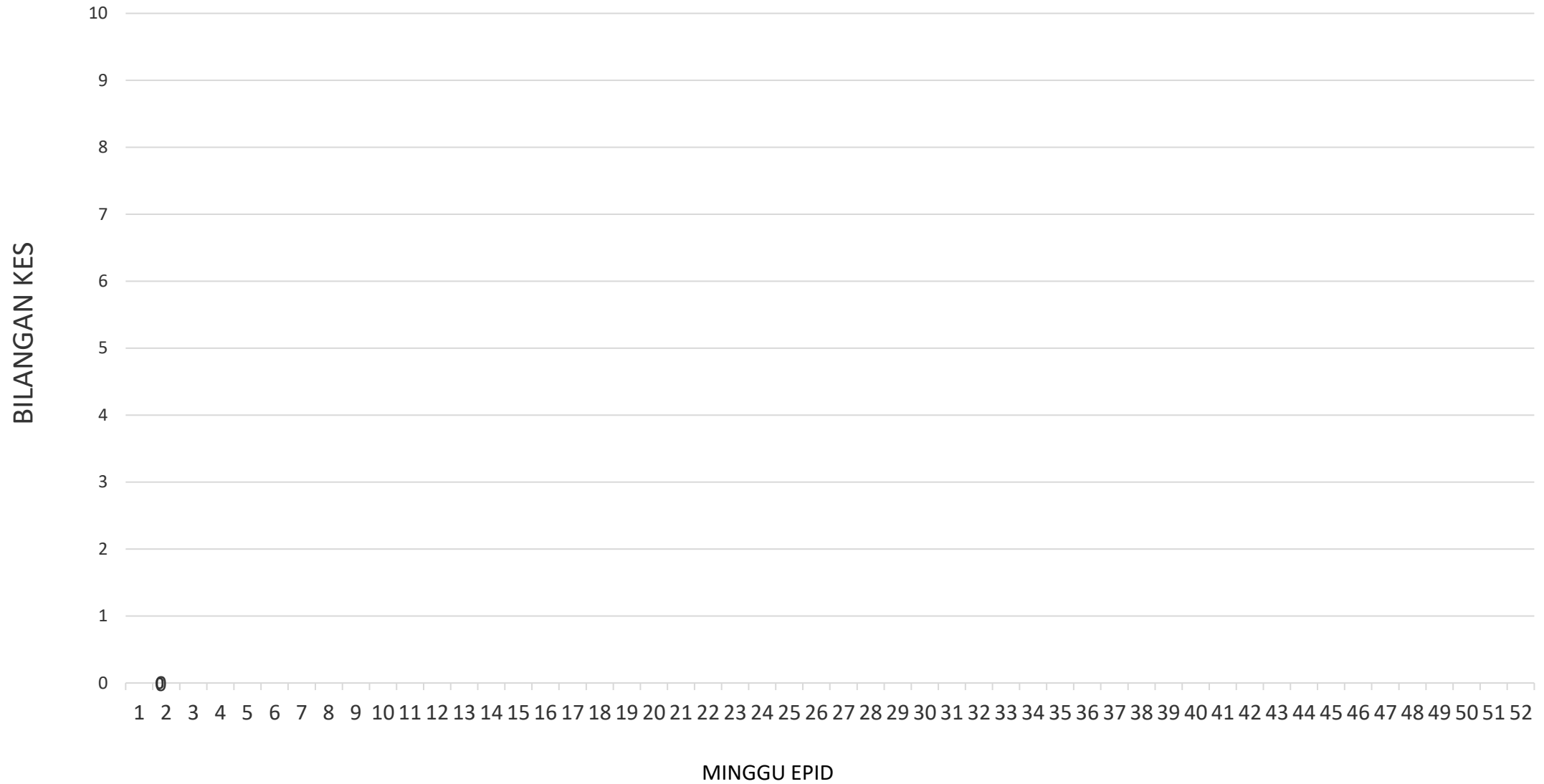
# GRAF MINGGUAN KES DAFTAR DEMAM DENGGI BAGI NEGERI PULAU PINANG HINGGA ME-1/2024



# KES DAFTAR CHIKUNGUNYA BAGI NEGERI PULAU PINANG HINGGA ME-1/2024

DAERAH	KES DEMAM CHIKU MINGGU EPID KE - 1 31 Dis 2023 - 06 Jan 2024		JUMLAH KES KUMULATIF HINGGA ME 1	
	KES DAFTAR	KEMATIAN	JUMLAH KES	KEMATIAN
TIMUR LAUT	0	0	0	0
BARAT DAYA	0	0	0	0
SEBERANG PERAI UTARA	0	0	0	0
SEBERANG PERAI TENGAH	0	0	0	0
SEBERANG PERAI SELATAN	0	0	0	0
JUMLAH	0	0	0	0

# GRAF KES CHIKUNGUNYA BAGI NEGERI PULAU PINANG SEHINGGA ME-1/2024



TL

BD

SPU

SPT

SPS

# KES DAFTAR MALARIA BAGI NEGERI PULAU PINANG HINGGA ME- 1/2024

DAERAH	KES LAPOR MINGGU KE - 1						KUMULATIF KES					
	WARGANEGARA			BUKAN WARGANEGARA			WARGANEGARA			BUKAN WARGANEGARA		
	P.f	P.v	P.k	P.f	P.v	P.K	P.f	P.v	P.k	P.f	P.v	P.k
TIMUR LAUT												
BARAT DAYA												
SEBERANG PERAI UTARA												
SEBERANG PERAI TENGAH												
SEBERANG PERAI SELATAN												
JUMLAH												

**TIADA KES DILAPORKAN**

P.f- Plasmodium falciparum  
P.v- Plasmodium vivax  
P.k- Plasmodium knowlesi

# KES DAFTAR FILARIASIS BAGI NEGERI PULAU PINANG HINGGA ME- 1/2024

DAERAH	KES LAPOR MINGGU KE -1				KUMULATIF KES			
	WARGANEGARA		BUKAN WARGANEGARA		WARGANEGARA		BUKAN WARGANEGARA	
	Brugia malayi	Wucherecia bancrofti	Brugia malayi	Wucherecia bancrofti	Brugia malayi	Wucherecia bancrofti	Brugia malayi	Wucherecia bancrofti
TIMUR LAUT								
BARAT DAYA								
SEBERANG PERAI UTARA	<b>TIADA KES DILAPORKAN</b>							
SEBERANG PERAI TENGAH								
SEBERANG PERAI SELATAN								
<b>JUMLAH</b>	<b>0</b>				<b>0</b>			

# KES DAFTAR JAPANESE ENCEPHALITIS BAGI NEGERI PULAU PINANG HINGGA ME-1/2024

DAERAH	KES LAPOR MINGGU KE -1	KUMULATIF
TIMUR LAUT		
BARAT DAYA		
SEBERANG PERAI UTARA	<b>TIADA KES DILAPORKAN</b>	
SEBERANG PERAI TENGAH		
SEBERANG PERAI SELATAN		
<b>JUMLAH</b>	<b>0</b>	<b>0</b>

# KES DAFTAR SCRUB TYPHUS BAGI NEGERI PULAU PINANG HINGGA ME- 1/2024

DAERAH	KES LAPOR MINGGU KE - 1	KUMULATIF
TIMUR LAUT		
BARAT DAYA		
SEBERANG PERAI UTARA	<b>TIADA KES DILAPORKAN</b>	
SEBERANG PERAI TENGAH		
SEBERANG PERAI SELATAN		
JUMLAH		



**TERIMA KASIH**

**CAWANGAN KAWALAN PENYAKIT BAWAAN VEKTOR  
JABATAN KESIHATAN NEGERI PULAU PINANG**

**04-2296500    [vbdcpenang@gmail.com](mailto:vbdcpenang@gmail.com)**

